

Lima, Viernes 14 de Agosto de 2009



PERÚ

Ministerio
de Trabajo
y Promoción del Empleo

“Situación de los
jóvenes en San Juan
de Miraflores”



bservatorio
Socio Económico
Laboral



OSEL
Lima Sur

Elaboración: OSEL Lima Sur
Exposición: Eco. David Vásquez



Contenido

1.- Presentación

OSEL Lima Sur: Instrumento para el desarrollo local.
Líneas de trabajo

2. Situación de los jóvenes en San Juan de Miraflores

3. Una mirada al futuro en el mercado de trabajo

PRESENTACIÓN DEL OSEL LIMA SUR

Definición del OSEL

El **Observatorio Socio Económico y Laboral (OSEL) Lima Sur** se define como un instrumento de producción, análisis y difusión de la situación socioeconómico laboral local de los distritos comprendidos en su ámbito de intervención (Villa El Salvador, Villa María del Triunfo, San Juan de Miraflores, Lurín y Pachacámac), que brinda a las entidades públicas y privadas, información oficial sobre el mercado de trabajo.



DIFERENCIAL: Los OSEL promovidos por el MTPE, como el OSEL Lima Sur, se involucran proactivamente en la dinámica del desarrollo regional y local para recoger las demandas de los actores sociales (instituciones públicas, privadas, sociedad civil organizada, gobiernos) y brindar asistencia técnica.

Líneas de trabajo del OSEL Lima Sur

1.- Producción y análisis de información estadística del mercado de trabajo y formativo local.

- ✓ Actividades estadísticas (Encuestas, Censos, etc.)
- ✓ Estudios e investigaciones
- ✓ Boletines y trípticos
- ✓ Sistema de consultas estadísticas



2.- Fortalecimiento de capacidades para la interpretación y uso de indicadores socioeconómicos y laborales.

- ✓ Talleres de capacitación
- ✓ Participación en foros, charlas y exposiciones
- ✓ Asesorías personalizadas



3.- Difusión de información socioeconómica y laboral

- ✓ Presentación de resultados
- ✓ Prensa
- ✓ Correo electrónico
- ✓ Página web
- ✓ Courier institucional



SITUACIÓN DE LOS JÓVENES EN SAN JUAN DE MIRAFLORES

San Juan de Miraflores: Población joven de 15 a 29 años

TOTAL POBLACIÓN 14 AÑOS Y MÁS: 260 137 (100%)

POBLACIÓN JOVEN: 101 211 (39%)



MUJERES

**52 022
(51,4%)**

HOMBRES

**49 189
(48,6%)**

¿ A qué se dedican los jóvenes ?



TRABAJAN Y
ESTUDIAN

9%



SOLO TRABAJAN

44%



SOLO ESTUDIAN

23%



**NO TRABAJAN
NI ESTUDIAN**

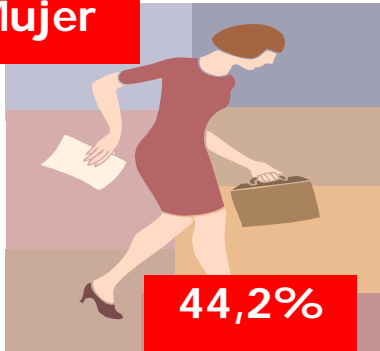
24%

- No realizan ninguna actividad (no estudia ni trabaja): **24 018**
- No estudian: **68 572**
- No trabajan: **47 726**

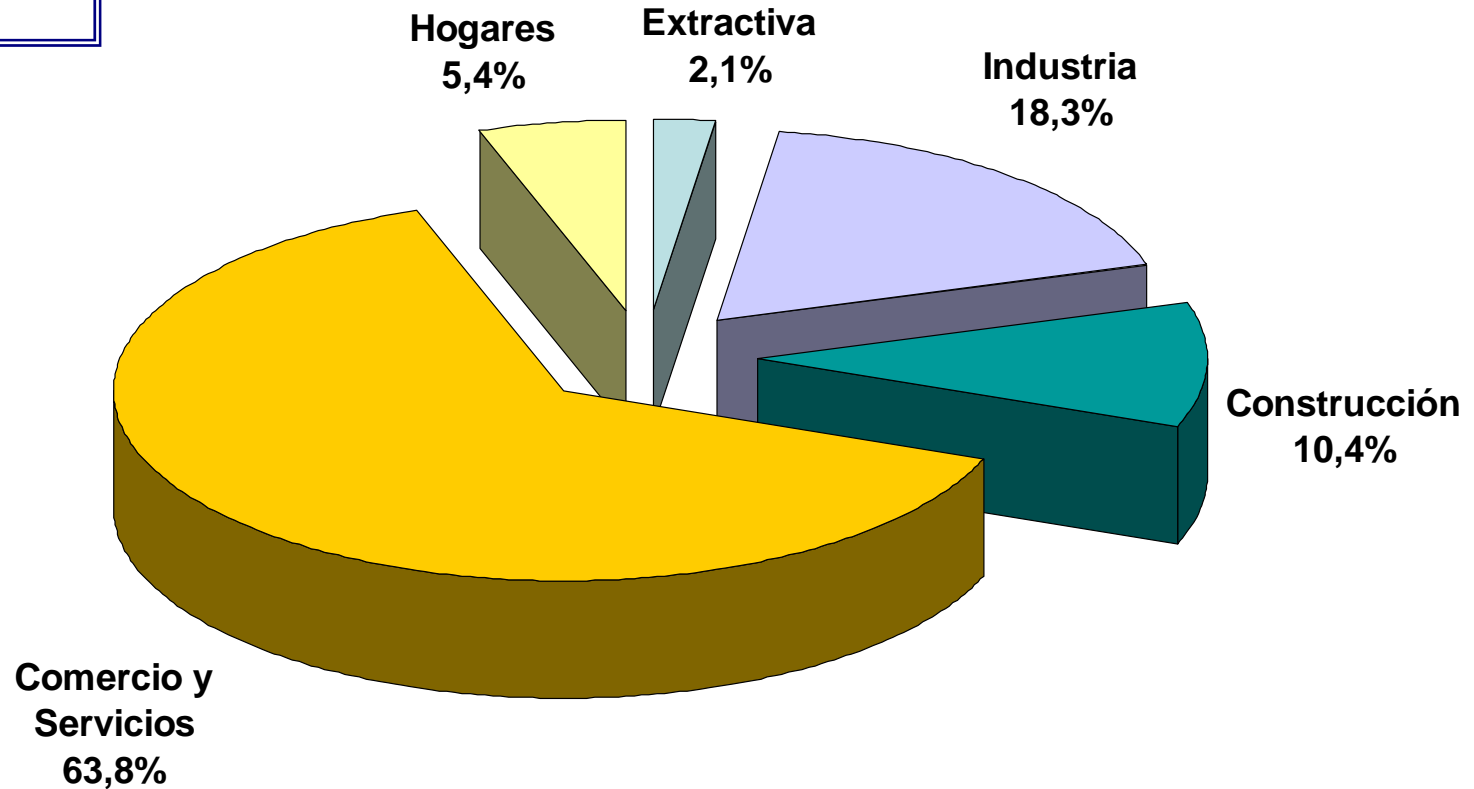

Jóvenes ocupados según rama de actividad

JÓVENES OCUPADOS
53 485

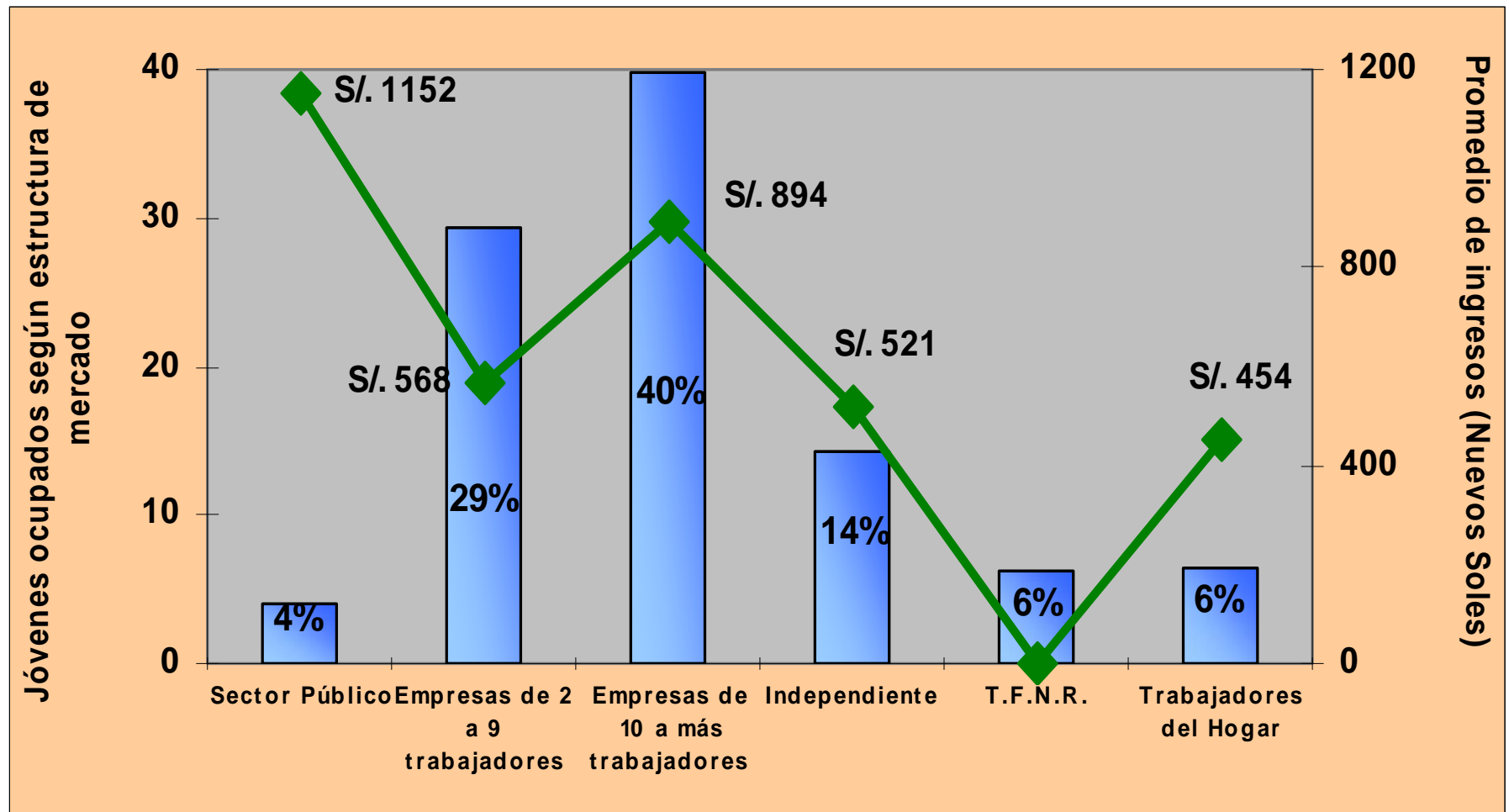
Mujer



Hombre



Promedio de ingresos mensual de los jóvenes ocupados según estructura de mercado

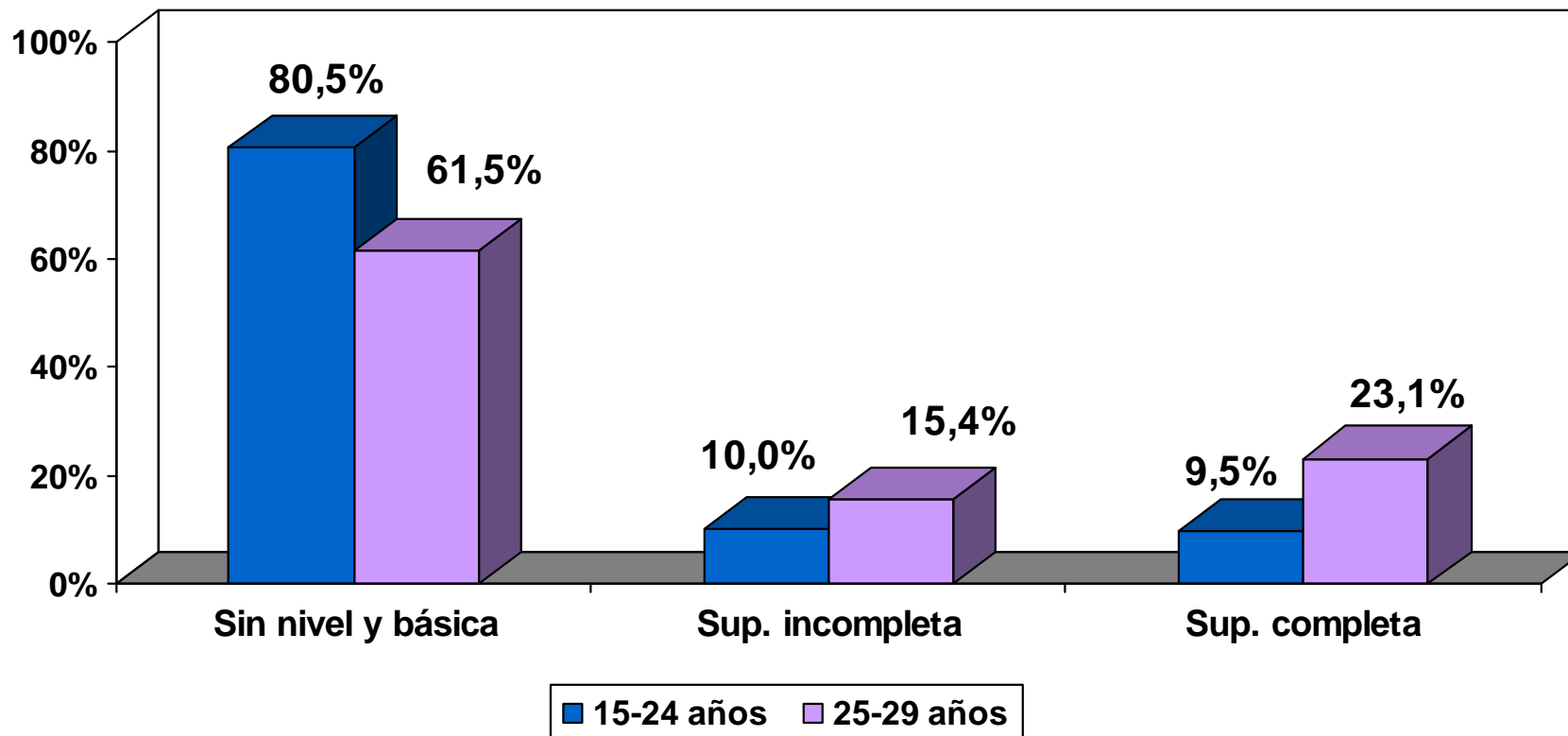


Nota: T.F.N.R., Trabajador Familiar No Remunerado

Fuente: Convenio MTPE - PROPOLI - CS. OSEL Lima Sur. Encuesta de Hogares Especializada en Niveles de Empleo. 2006

Elaboración: MTPE - Observatorio Socio Económico Laboral Lima Sur

Nivel educativo de los jóvenes ocupados

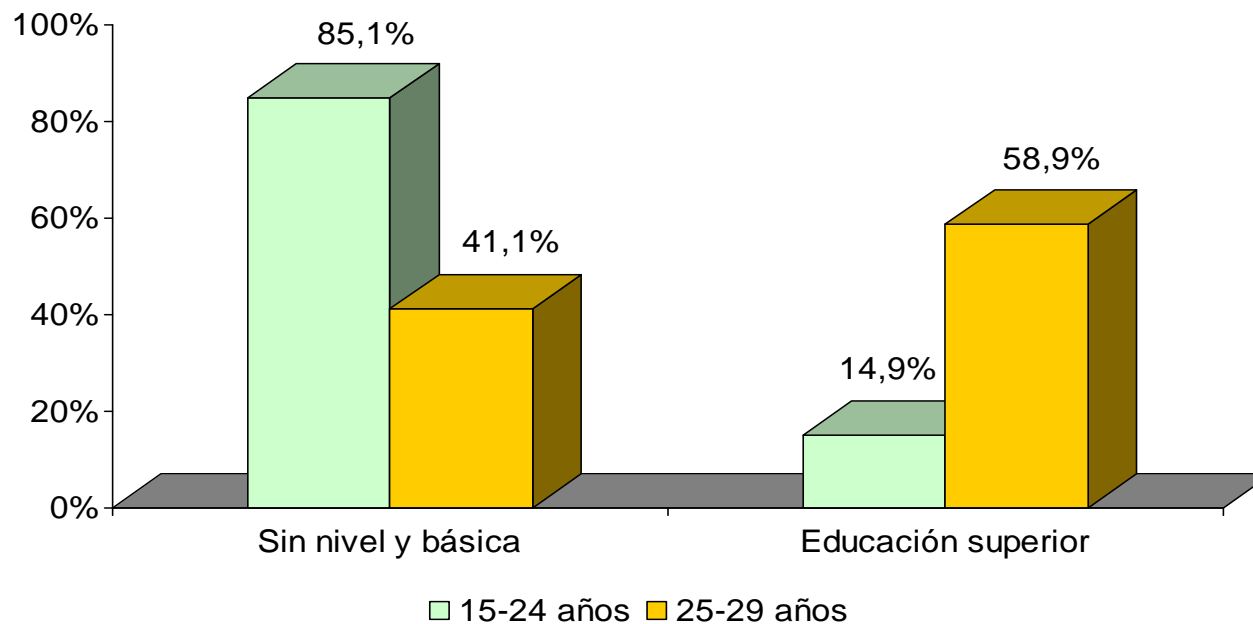


Fuente: Convenio MTPE - PROPOLI - CS. OSEL Lima Sur. Encuesta de Hogares Especializada de Niveles de Empleo. Diciembre 2006
Elaboración: MTPE - Observatorio Socio Económico Laboral Lima Sur

Jóvenes desocupados

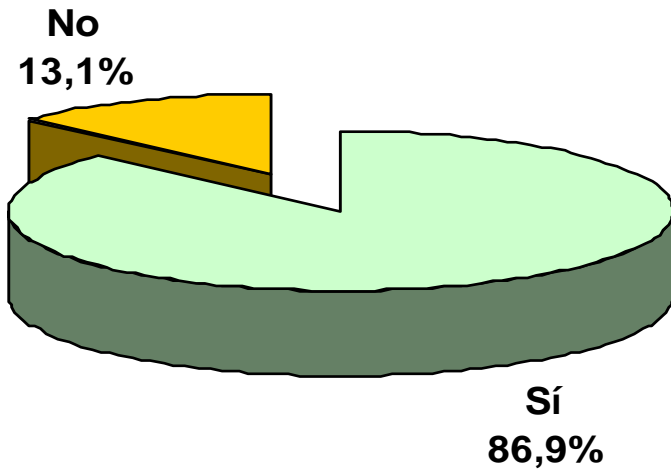
- El total de jóvenes desocupados es de 7 747 personas
- El **72,6%** se encuentra en el rango de 15 a 24 años de edad y el resto (27,4%) de 25 a 29
- Por sexo, el 66,6% de desocupados son hombres.

San Juan de Miraflores: Nivel educativo de los Jóvenes Desocupados

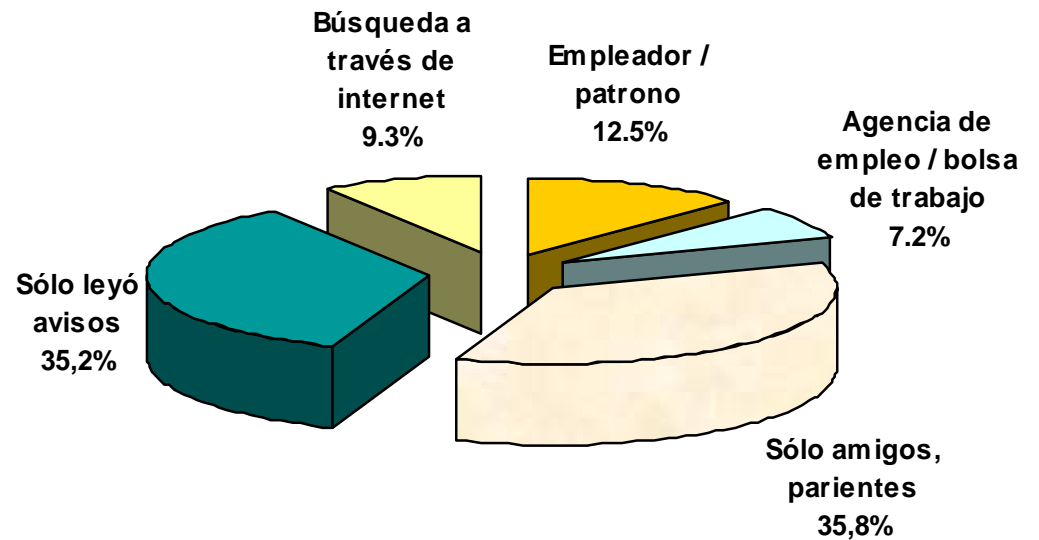


Jóvenes desocupados

¿Ha trabajado antes?



¿Cómo busca trabajo?



Fuente: Convenio MTPE - PROPOLI - CS. OSEL Lima Sur. Encuesta de Hogares Especializada en Niveles de Empleo. Diciembre 2006
Elaboración: MTPE - Observatorio Socio Económico Laboral Lima Sur

Fuente: Convenio MTPE - PROPOLI - CS. OSEL Lima Sur. Encuesta de Hogares Especializada en Niveles de Empleo. Diciembre 2006
Elaboración: MTPE - Observatorio Socio Económico Laboral Lima Sur

Perspectivas de desarrollo profesional de los jóvenes

SAN JUAN DE MIRAFLORES: JÓVENES SIN CAPACITACIÓN PROFESIONAL SEGÚN PREFERENCIAS DE ESTUDIO, 2006



UNA MIRADA AL FUTURO EN EL MERCADO DE TRABAJO

Sectores con proyección de mayor crecimiento

Establecimientos Financieros



Lima Metropolitana

Comercio



Industria



Nota: Proyecciones para el 2009

Fuente: MTPE – Programa de Estadísticas y Estudios Laborales. Boletín de Economía Laboral N° 36 – Abril 2007

Elaboración: MTPE - Observatorio Socio Económico Laboral Lima Sur.

Lima Metropolitana: Ocupaciones que serán más demandadas



Jefe de ventas

**Asistente de
compras**

**Supervisor de
ventas**

**Vendedor de
productos
farmacéuticos**

**Representante de
ventas**

**Vendedor de otros
productos
domésticos**

Nota: Proyecciones para el 2009.

Fuente: MTPE – Programa de Estadísticas y Estudios Laborales. Boletín de
Economía Laboral N° 36 – Abril 2007

Elaboración: MTPE - Observatorio Socio Económico Laboral Lima Sur.

Lima Metropolitana: Ocupaciones que serán más demandadas

Establecimientos Financieros



Supervisor de cobranzas

Analista de riesgos

Recaudador

**Jefe de operaciones de planes
de pensiones**

Cobrador

Analista de créditos

Administrador de agencia

Jefe de operaciones

Ejecutivo comercial

Supervisor de ventas

Nota: Proyecciones para el 2009.

Fuente: MTPE – Programa de Estadísticas y Estudios Laborales. Boletín de
Economía Laboral N° 36 – Abril 2007

Elaboración: MTPE - Observatorio Socio Económico Laboral Lima Sur.

Lima Metropolitana: Ocupaciones que serán más demandadas

Industria



Nota: Proyecciones para el 2009.

Fuente: MTPE – Programa de Estadísticas y Estudios Laborales. Boletín de Economía Laboral N° 36 – Abril 2007

Elaboración: MTPE - Observatorio Socio Económico Laboral Lima Sur.

Jefe de producción de artes gráficas

Operador de máquina convertidora y remachadora

Electricista de mantenimiento de máquinas

Técnico laboratorista

Ayudante de productos terminados manual

Técnico electricista de refrigeración

Operario de mantenimiento de máquinas

¿Qué demandan las empresas?



✓ Agentes técnicos de venta, viajeros representantes de fábricas
16,2%



✓ Mensajeros y repartidores
14,1%



✓ Barman y trabajadores asimilados
7,5%



✓ Porteros, guardianes y afines
6,6%



Sastres y modistos
5,1%



Conductores
3,9%

- ✓ Operadores de equipos de radiodifusión, televisión y telecomunicaciones.
- ✓ Gerente/ administrador de empresas y/o agentes de servicios varios
- ✓ Demostrador
- ✓ Operador de trenes de laminación

Nota: Empresas inscritas en el programa PROEmpleo Red CIL., sobre un total de 333 vacantes para el distrito.

1/ Se incluye a todas las demás ocupaciones que presentaron menos de 10 vacantes.


Fuente: MTPE - Base de la demanda de la Red CIL PROempleo, 2007

Elaboración: MTPE – Observatorio Socio Económico Laboral Lima Sur


Lima Metropolitana: Grupos profesionales más saturados




Profesionales del derecho




Profesores



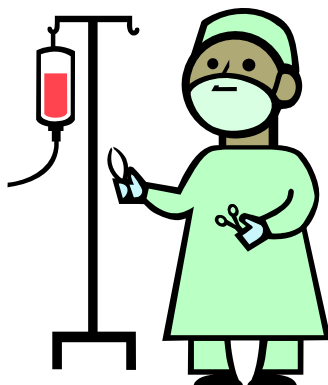
Técnicos en electricidad, electrónica



Ingenieros



Arquitectos



Técnicos de nivel medio de la salud



Médicos

Técnicos en economía, administración de empresas, derecho

Profesionales de ciencias sociales, humanas y religiosas

CONTACTO

Web: <http://www.mintra.gob.pe/peel/index.htm>

Teléfono: 315-7100 (Anexo 1030 - 1031) / 769 - 3494

Email: peel@mintra.gob.pe

osel_limasur@mintra.gob.pe

PEEL: Av. Salaverry N° 655 – Piso 10 – Jesús María

OSEL Lima Sur: Centro de Innovación Tecnológica de la Madera
Av. Solidaridad (cuadra 3) Mz “F” Lote 12
Parque Industrial – Villa El Salvador

¡ GRACIAS !