



# Observatorio Socio Económico Laboral Cajamarca

## Ficha de Seguimiento de la Información Económica Regional

### Equipo OSEL:

Eco. Wilson Roberto Herrera Chilón

Eco. Katia Evelina Murrugarra Medina

*Actualizado a Junio del 2007*



Unión Europea



Ministerio de Trabajo y Promoción del Empleo



REPÚBLICA DEL PERÚ



MINISTERIO DE EDUCACIÓN  
REPÚBLICA DEL PERÚ



# Región Cajamarca: Estructura Económica



La región Cajamarca se ubica en la zona norte del país y tiene un importante volumen poblacional ubicándose en el cuarto lugar después de las regiones de Lima, Piura y La Libertad y albergando al 5,2% de la población del país. Cabe indicar que entre 1993 y 2005 experimentó una tasa de crecimiento promedio anual de 0,7%.

El Valor Bruto Producción (VBP) de bienes disminuyó 7,2% en junio de 2007 con relación al similar mes de 2006, principalmente, por la caída de la producción minera (68,2%). El sector construcción y agropecuario, por su parte, crecieron en el mes 22,8 y 2,0%, respectivamente. En lo que va del año, la producción acumulada disminuyó 5,1%, principalmente, por el descenso de la minería (53,1%). Este comportamiento también se reflejó en los meses de enero y febrero donde la minería ha descendió 50,9% y 48,3%, respectivamente.

El sector minero es sin duda de relevancia para Cajamarca ya que aporta, significativamente, en la configuración del VBP, así como, de manera directa en la configuración del Presupuesto Público, que en el caso de esta actividad se ha transferido al Gobierno Regional por concepto de canon minero desde el año 2003 con 7,5 Mill. S/.; en el año 2004 llegó a 20,0 Mill. S/.; e incrementos más sustanciales en el año 2005 con 57,8 Mill. S/., 2006 con 60,1 Mill. S/ y en el 2007 con 78,2 Mill. S/.

## REGIÓN CAJAMARCA: INDICADORES ECONÓMICOS LABORALES, 2005

Población: Región Cajamarca (IneI 2005)		1 411 381	%
Distribución de la Población según Provincias	Cajamarca	288 132	20,4
	Cajabamba	77 877	5,5
	Celendin	92 436	6,6
	Chota	171 783	12,2
	Contumaza	33 654	2,4
	Cutervo	148 024	10,5
	Hualgayoc	97 700	6,9
	Jaen	186 622	13,2
	San Ignacio	132 437	9,4
	San Marcos	53 709	3,8
San Miguel	58 674	4,2	
San Pablo	24 419	1,7	
Santa Cruz	45 914	3,3	
Población en Edad de Trabajar (PET)		1 024 341	
Población Económicamente Activa		845 828	
Ocupados		837 808	
Desocupados		8 020	
Inactivos		178 512	
Tasa de Actividad (%)		82,6	
Tasa de Desempleo (%)		1,0	
Tasa de Subempleo (%)		56,9	
Adecuadamente empleados (%)		42,1	
PEA Ocupada por Rama de Actividad Económica (%)			
Actividades extractivas		69,3	
Industria Manufactura		8,0	
Construcción		1,6	
Comercio		7,7	
Servicios		13,5	

Fuente: INEI, Censos de Población y Vivienda 2005  
Elaboración: DRTPE - Observatorio Socio Económico Laboral Cajamarca

## VALOR BRUTO DE LA PRODUCCIÓN DE BIENES

(Variación real 1/)

	JUNIO		ENERO - JUNIO	
	2006	2007	2006	2007
Agropecuario 2/	5,8	2,0	3,6	4,3
Agrícola	4,1	1,7	0,8	4,3
Pecuario	16,9	5,1	14,8	5,0
Minería	-4,2	-68,2	4,0	-53,1
Construcción	56,5	22,8	55,2	18,1
<b>VBP de Bienes</b>	<b>4,1</b>	<b>-7,2</b>	<b>10,5</b>	<b>-5,1</b>

1/ respecto al mismo mes o periodo del año anterior

2/ Preliminar

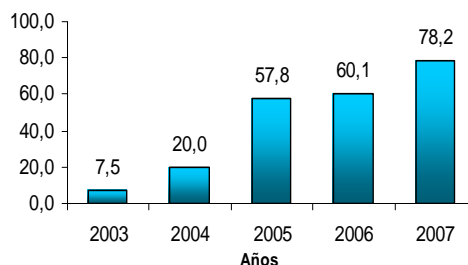
Fuente: BCRP, Mincetur, Minen, MEF, Sunat, Minag, Proinversión.

Elaboración: DRTPE - OSEL Cajamarca

## REGIÓN CAJAMARCA: EVOLUCIÓN

### DEL CANÓN MINERO

(Millones de Nuevos soles)



Fuente: Gobierno Regional de Cajamarca, setiembre 2007

Elaboración: DRTPE - OSEL Cajamarca

## REGIÓN Y CIUDAD CAJAMARCA: DISTRIBUCIÓN DE LA PEA OCUPADA E INGRESOS PROMEDIO SEGÚN RAMA DE ACTIVIDAD ECONÓMICA, 2005

Actividad económica	Ciudad de Cajamarca		Región Cajamarca	
	Participación (%)	Ingreso promedio (S/.)	Participación (%)	Ingreso promedio (S/.)
<b>Total relativo</b>	<b>100,0</b>		<b>100,0</b>	
Extractivas	5,9	2199,4	69,3	285,9
Industria	11,3	530,7	8,0	157,9
Construcción	4,0	729,5	1,6	542,0
Comercio	24,2	590,4	7,7	431,0
Servicios	54,7	881,5	13,5	729,5
<b>PEA ocupada</b>	<b>42 961</b>	<b>854,2</b>	<b>837 808</b>	<b>383,7</b>

Fuente: MTPE - Encuesta de Hogares Especializada en Niveles de Empleo, 2005.

INEI - Encuesta Nacional de Hogares sobre Condiciones de Vida y Pobreza, continua 2005

Elaboración: DRTPE - OSEL Cajamarca

# Región Cajamarca: Estructura Económica



El Desarrollo Humano como proceso busca la ampliación de las oportunidades para las personas, aumentando sus derechos y sus capacidades, incluyendo aspectos como la participación, equidad de género, seguridad, sostenibilidad, garantías de los derechos humanos y otros que son reconocidos por la sociedad como necesarias para ser creativos y vivir en paz. Estos criterios cualitativos están muy ligados a los aspectos de competencia regional lo cual exige adaptarse a continuos cambios de una economía muy dinamizada. Entonces, monitorear la evolución de ciertos indicadores que reflejen la competitividad y progreso social de la región es vital, siendo el Índice de Desarrollo Humano (IDH) uno de los más utilizados. Así, el IDH se resume en tres componentes: la extensión de la vida (cuyo indicador es la esperanza de vida), el logro educativo (cuyos indicadores serían dos partes de alfabetismo y una de matrícula bruta en el sistema regular), y uno tercero, de acceso a recursos (el indicador de PBI per cápita o ingreso familiar).

El Índice de Desarrollo Humano (IDH) para el 2006 elaborado por el Programa de Naciones Unidas para el Desarrollo es un indicador resumen que establece un ranking de las 198 provincias del Perú. En él se aprecia que las provincias de Cajamarca obtienen posiciones muy bajas siendo la mejor ubicada la provincia de Contumazá (69), en tanto que Hualgayoc ocupa el puesto 172. Además, el IDH para el 2005 refleja como esperanza de vida al nacer 69,4 años, el 80,9% como tasa de alfabetismo, un 79,2% como tasa de logro educativo y haber alcanzado los S/. 216,7 nuevos soles como ingreso familiar mensual esto se relaciona al indicar que la Región Cajamarca ocupa el tercer lugar como región más pobre a nivel nacional, lo que refleja altos niveles de pobreza expresados en indicadores de carencia de servicios básicos (agua, desagüe y electrificación) al igual que 7 regiones más del país; así mismo, elevados indicadores de vulnerabilidad como tasas de analfabetismo en mujeres y la población de niños entre 0 y 12 años.

MAPA DE POBREZA DEPARTAMENTAL

Quintil 1/	Departamento	Población sin servicios de:			Analfabetismo mujeres	Niños 0-12 años	
		Nº	Agua (%)	Desagüe (%)			Electricidad (%)
1	Huancavelica Huánuco Cajamarca Apurímac Ayacucho Loreto Amazonas Pasco	8	43	36	54	24	32
2	Cusco Puno Ucayali Piura San Martín	5	41	30	40	17	29
3	Ancash Junín Madre de Dios La Libertad Lambayeque Tumbes Ica	7	24	20	26	13	27
4	Moquegua Arequipa Tacna	3	15	10	13	8	23
5	Lima, Callao	2	14	5	6	4	23
<b>Total</b>		<b>27</b>	<b>20</b>	<b>27</b>	<b>12</b>	<b>27</b>	<b>27</b>

1/ de más a menos pobre

Fuente: FONCODESI/UPR. En base al Centro de Población y Vivienda 2005 - INEI, Censo de Talla Escolar 1999 - MINEDU.

REGIÓN CAJAMARCA: INDICADORES DE DESARROLLO HUMANO SEGÚN PROVINCIAS, 2005

	Población 2005 (Nº de habitantes)	IDH 2005	Esperanza de vida al nacer (Años)	Tasa de alfabetismo (%)	Tasa de matrícula secundaria (%)	Tasa de logro educativo (%)	Ingreso familiar mensual (S/.)
Lima	7 819 436	0,7	75,8	97,5	89,2	94,7	687,7
<b>Cajamarca</b>	<b>1 359 023</b>	<b>0,5</b>	<b>69,4</b>	<b>80,9</b>	<b>75,7</b>	<b>79,2</b>	<b>216,7</b>
Cajamarca	277 443	0,6	69,9	83,9	77,2	81,6	228,6
Cajabamba	74 988	0,5	69,3	79,6	70,7	76,6	221,7
Celendín	89 006	0,5	66,1	79,7	73,1	77,5	223,6
Chota	165 411	0,5	71,8	76,4	74,3	75,7	208,4
Contumaza	32 406	0,6	71,0	91,3	77,2	86,8	240,5
Cutervo	142 533	0,5	69,1	78,1	76,6	77,6	206,3
Hualgayoc	94 076	0,5	68,4	69,0	70,5	69,5	216,2
Jaen	179 699	0,6	69,6	69,6	86,4	83,7	215,2
San Ignacio	127 523	0,5	67,8	84,2	75,4	81,3	200,8
San Marcos	51 717	0,5	67,6	75,9	73,0	74,9	213,4
San Miguel	56 497	0,5	69,8	82,7	76,1	80,5	226,5
San Pablo	23 513	0,5	69,0	79,3	77,6	78,7	203,4
Santa Cruz	44 211	0,6	71,2	82,8	83,9	83,2	217,0

Fuente: PNUD - Informe Sobre Desarrollo Humano del Perú, 2006.  
Elaboración: DRTPE - OSEL Cajamarca.

REGIÓN CAJAMARCA: IDH Y RANKING SEGÚN PROVINCIAS, 2006

Región Cajamarca	IDH 1/	Orden
Región Cajamarca	<b>0,54</b>	<b>19</b>
Hualgayoc	0.5023	172
San Marcos	0.5153	156
Celendín	0.5173	153
Cutervo	0.5314	128
Cajabamba	0.5315	127
San Pablo	0.5340	126
San Ignacio	0.5357	121
Chota	0.5405	116
San Miguel	0.5483	107
Cajamarca	0.5528	98
Jaén	0.5558	94
Santa Cruz	0.5632	84
Contumazá	0.5776	69

Nota: Total provincias en el país 198. El orden se hizo según puesto en ranking provincial a nivel nacional.

1/ Indicador resumen del desarrollo humano. Mide el progreso medio de una país, región, bajo tres aspectos: esperanza de vida al nacer, tasa de alfabetización de adultos y la tasa de escolaridad de la población de 5 a 18 años e ingreso familiar per cápita.

Fuente: Programa de las Naciones Unidas para el Desarrollo (PNUD) - Informe sobre Desarrollo Humano del Perú, 2006.  
Elaboración: DRTPE - OSEL Cajamarca.

# Región Cajamarca: Estructura Económica

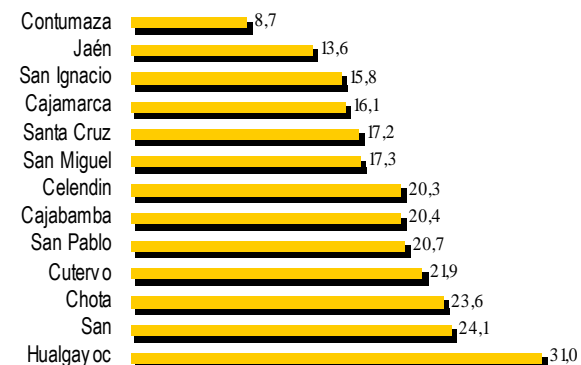


**ANALFABETISMO:** No saber leer y escribir excluye a muchos peruanos de las oportunidades para desarrollar su potencial humano y mejorar sus condiciones de vida. Si bien la tasa de analfabetismo promedio de la Región Cajamarca en el 2005 es de 19,1 %, el indicador a nivel de provincias muestra grandes brechas. Así, se observa que en la provincia de Contumazá la tasa de analfabetismo es de 8,7 %, en tanto que en Hualgayoc es de 31%. Aún en la provincia capital el porcentaje de población que no sabe leer y escribir es elevado 16,1 %.

Se observa también que mientras mayor es el rango de edad, mayor es la tasa de analfabetismo y las brechas entre hombres y mujeres se profundizan. En el tramo de edad de 15 a 19 años, todavía hay un importante 10,6 % de mujeres en la provincia de Hualgayoc que es analfabeta. En general, para todos los tramos de edad considerados, Hualgayoc tiene las tasas de analfabetismo femeninas más altas comparándolas con el resto de provincias de la región.

**COBERTURA ESCOLAR:** La cobertura o tasa de asistencia escolar promedio de la educación primaria, en el 2005, es casi universal en Cajamarca, pero no la educación secundaria, que cubre sólo al 69,1% de la población entre 12 a 17 años de edad, aún muy por debajo del promedio nacional (83,7%). Así mismo, es de mucha importancia recalcar que en los tres niveles (inicial, primaria y secundaria) se presentan tasas de cobertura escolar por debajo de las presentadas en el promedio nacional.

**TASA DE ANALFABETISMO, 2005**  
(En porcentaje de la población de 15 a mas años)



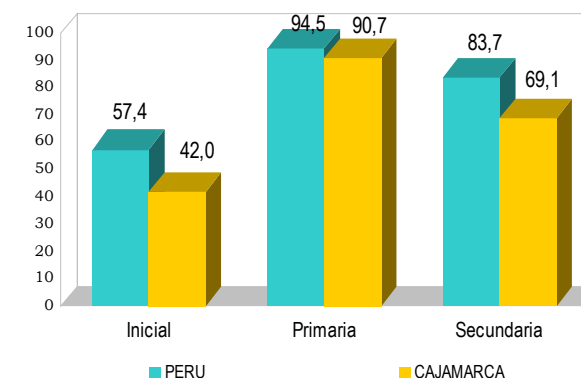
Fuente: INEI - CENSOS 2005.  
Elaboración: DRTPE- OSEL Cajamarca.

**PROVINCIAS DE CAJAMARCA: TASA DE ANALFABETISMO POR GÉNERO Y GRUPOS DE EDADES 1/**  
(En porcentajes)

	15 a 19		20 a 34		35 a 49		50 a 64		65 y más		Total	
	Hombre	Mujer	Hombre	Mujer	Hombre	Mujer	Hombre	Mujer	Hombre	Mujer	Hombre	Mujer
Total	2,3	5,3	4,5	14,1	8,6	31,1	18,1	55,6	32,4	73,5	9,7	28,4
Hualgayoc	2,9	10,6	6,7	28,6	15,4	68,1	29,7	79,2	45,0	88,7	15,1	45,5
San Marcos	4,2	8,0	7,4	19,9	11,8	38,0	22,1	58,3	30,1	74,2	12,7	35,3
Celendin	3,0	7,7	7,0	18,5	11,4	31,5	16,8	48,3	27,9	65,4	11,0	29,3
Cajabamba	3,0	7,0	6,3	14,9	7,6	27,5	17,0	55,3	32,1	75,2	10,4	30,0
San Pablo	1,8	6,6	3,5	13,9	7,8	34,8	15,8	56,3	32,0	75,3	9,2	31,7
Cutervo	3,4	5,9	6,1	16,1	10,6	35,3	22,1	65,2	39,2	80,8	12,2	32,0
Chota	2,2	5,3	4,7	16,4	9,6	41,1	20,2	67,5	33,7	82,6	10,9	35,5
Cajamarca	1,4	4,5	2,5	12,5	5,8	28,6	15,1	50,3	30,1	66,3	6,9	24,7
San Ignacio	2,4	3,5	4,6	10,2	10,4	26,9	21,1	52,6	36,6	72,5	10,1	22,5
San Miguel	1,8	3,4	3,2	8,9	4,5	21,3	10,7	51,2	21,9	74,2	6,9	27,1
Contumaza	2,2	3,4	2,4	6,1	3,2	10,2	5,3	21,3	10,6	39,1	4,1	13,4
Jaén	2,0	2,9	3,7	7,7	7,6	19,7	16,6	47,0	34,5	71,5	8,4	19,1
Santa Cruz	1,6	2,6	3,8	8,5	4,6	18,6	12,8	45,8	32,2	73,4	9,0	25,4

1/ Provincias ordenadas de mayor a menor porcentaje de población femenina alfabetizada entre 15 a 19 años de edad.  
Fuente: INEI, Censo de Población y Vivienda 2005.

**PERÚ Y CAJAMARCA: COBERTURA DEL SISTEMA EDUCATIVO 2005**  
(Porcentaje)



Fuente: INEI, CENSOS 2005  
Elaboración : DRTPE- OSEL Cajamarca

# Región Cajamarca: Coyuntura Productiva y Financiera



•La **actividad económica** se contrajo 7,2 % en junio, básicamente por la caída que registró el sector minero (53,1 %). La construcción y el sector agropecuario, por el contrario, crecieron en 18,7 y 4,3 %, respectivamente.

•El **Índice de Precios al Consumidor (IPC)** de la ciudad de Cajamarca aumentó en junio 3,3 %, y acumuló en los últimos doce meses un alza de 2,8 %.

•Las **exportaciones** totalizaron en el mes US\$ 74 409 millones, 53,5 % por debajo del valor exportado en junio del pasado año.

•En el aspecto fiscal, los **ingresos corrientes** del Gobierno Central totalizaron en junio S/. 8,4 millones, 23,9 % más, en términos reales, de lo recaudado en el análogo mes del pasado año.

•En cuanto a los **gastos del Gobierno Regional**, ascendieron en el mes de junio a S/. 74 107 millones, 4,4 % superior a lo gastado en similar mes del 2006.

•Referente al sistema financiero, los **depósitos** y el **crédito** aumentaron en términos reales, 24,19 % y 19,5 %, respectivamente, con relación a igual mes del pasado año. Por su parte, la cartera pesada registró en el mes un nivel de 2,8%.

## REGIÓN CAJAMARCA: PRINCIPALES INDICADORES DE LA ACTIVIDAD ECONÓMICA

	Enero - Junio		Var. %
	2006	2007	
Agropecuaria 1/	3,6	4,26	4,3
Minería Metálicas			-53,1
Plata Kg F	63 047	42 969	-31,8
Oro Kg F	48 255	22 460	-53,5
Construcción 1/	55,2	18,1	18,7
Turismo (Nº de arribos)	164 776	1742 83	5,8
Gastos del Gobierno Regional (mil S/.)	422 589	461 214	9,1
Recaudación Tributaria (mill S/.)	43,1	50,2	16,5
Créditos Sistema Financiero (mill S/.) 2			22,3
En Moneda Nacional	155 482	199 490	28,3
En Moneda Extranjera	153 800	170 114	10,6
Exportaciones F.O.B. (mill. US\$)	159 853	74 409	-53,5

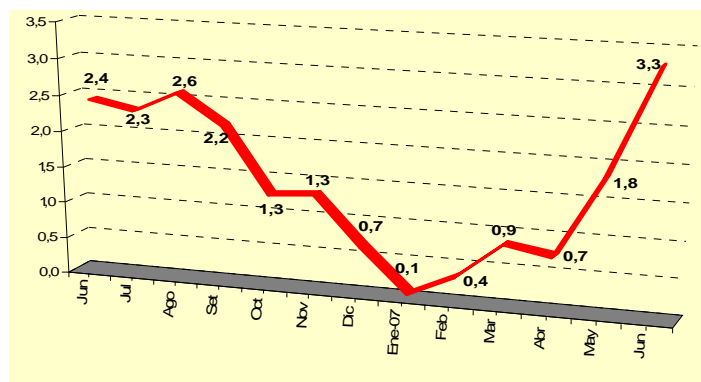
1/ Variación % en términos reales.

2/ Corresponde al dato del mes de junio.

Fuente: BCRP, Mincetur, Minen, MEF, Sunat, Minag, Proinversión.

Elaboración: DRTPE- OSEL Cajamarca.

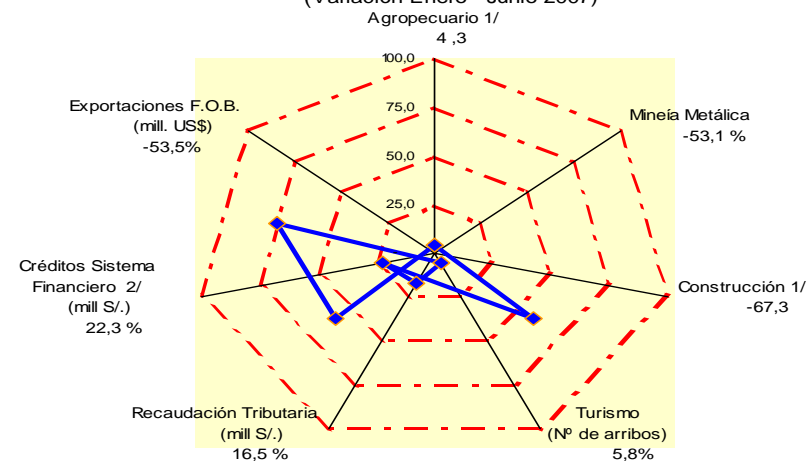
## INFLACIÓN ULTIMOS DOCE MESES (Variación % anualizada)



Fuente: Instituto Nacional de Estadística e Informática – (INEI).

Elaboración : DRTPE- OSEL Cajamarca

## REGIÓN CAJAMARCA: DINÁMICA REGIONAL (Variación Enero - Junio 2007)



1/ Variación % en términos reales.

Fuente: BCRP, Mincetur, Minen, MEF, Sunat, Minag, Proinversión.

Elaboración: DRTPE - OSEL Cajamarca.

# Región Cajamarca: Coyuntura Productiva y Financiera



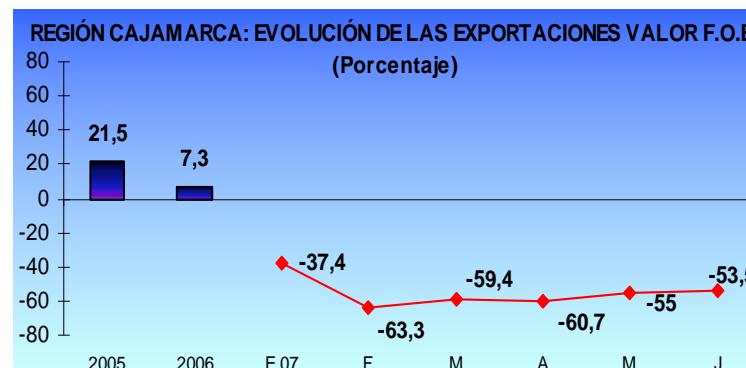
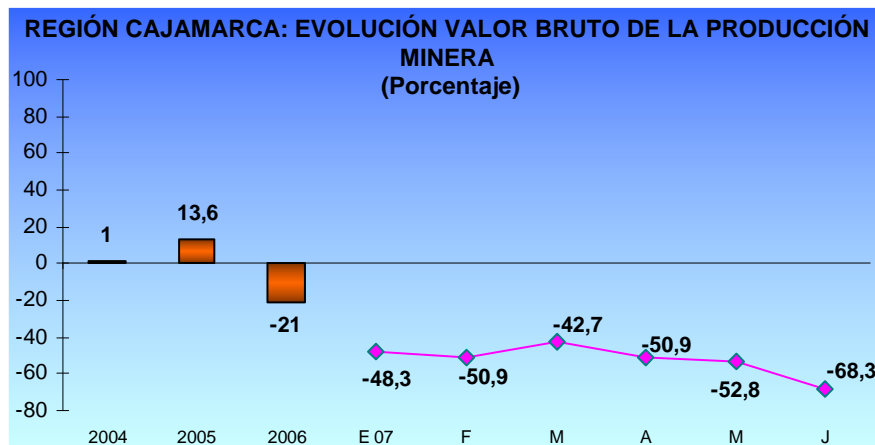
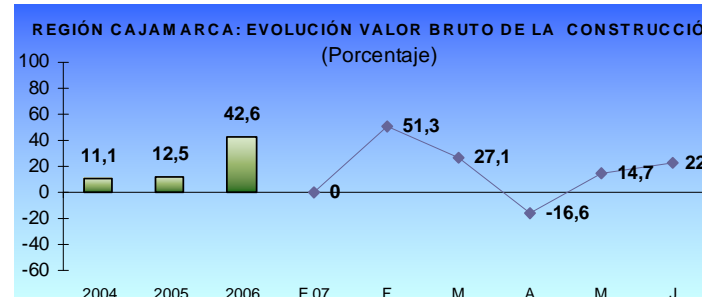
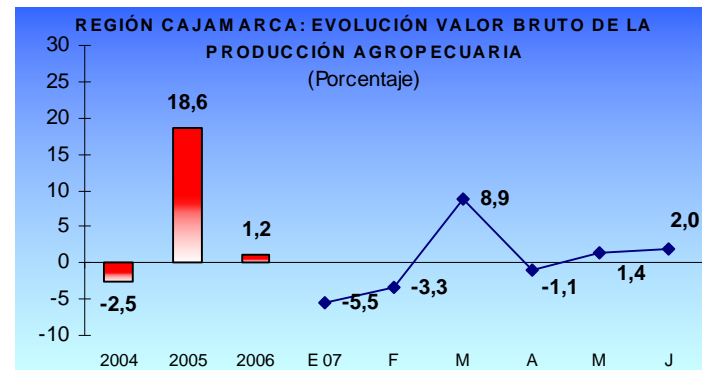
**Cajamarca**

•La actividad **minera** metálica declinó en junio 68,3%, con relación a su análogo mes del 2006, por la menor producción, tanto de oro (68,7%) como de plata (54,8%) registrada, principalmente, en la empresa Minera Yanacocha. En el segundo trimestre del año, la producción minera acumuló una caída de 53,1%, producto de la baja de 53,5 % en la producción de oro y 31,9% en plata, lo que lleva a la mayor caída de producción en lo que va del año.

•La producción **agropecuaria** se sustenta, tanto en la actividad agrícola como pecuaria, que en junio incrementaron su producción en 1,7% y 5,1%, respectivamente, registrando en esta actividad un crecimiento de 2,0% con respecto a su análogo mes del 2006. En el primer semestre del año, el sector agropecuario creció 4,3%, respecto a su similar del año anterior. La expansión agrícola mensual se explica por la mayor producción de arroz (54,9%), lenteja (23,0%), maíz amarillo (6,1%) y ajo (11,6%).

•En junio, la **construcción** creció 22,8%, respecto a igual mes del pasado año, atribuido, principalmente, al mayor gasto público, en obras de infraestructura vial (construcción de la carretera Chilete - San Pablo - Empalme; Carretera Cajamarca – Bambamarca con 73,17 km. por S/. 146,4 millones).

•Las exportaciones de Cajamarca realizadas por diferentes puntos de embarque del país, totalizaron en junio US\$ 74,4 millones, 53,5% menos de lo exportado en análogo mes de 2006. Las exportaciones tradicionales, disminuyeron en -53,5%. La caída en el rubro tradicional se debió a la menor exportación de oro (-68,5%), proveniente de la Minera Yanacocha. Sin embargo lo en lo que va del semestre presentó una caída de 15,5% con respecto al mes anterior.



# Región Cajamarca: Gastos del Gobierno Central



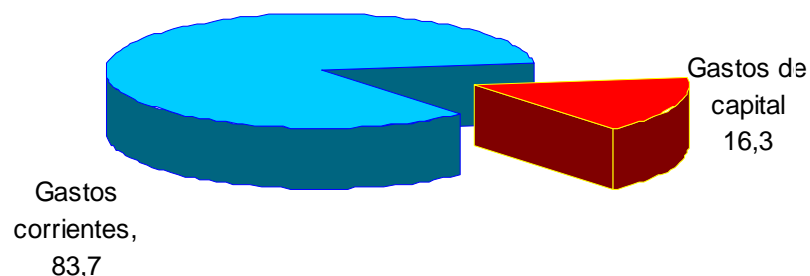
Sobre el presupuesto del Gobierno Regional, de este año, en base a la información brindada en la audiencia pública regional del día 04 de Julio del 2007 se precisó que de los 539 millones de soles transferidos por el Ministerio de Economía y Finanzas (MEF) por recursos ordinarios, cerca del 90 % va para gasto corriente, es decir, 525 millones para pago de personal y 13 millones de soles son destinados para gasto de capital.

En cuanto a la evolución del Canon (2003 – 2007) el Gobierno Regional de Cajamarca tuvo incrementos sustanciales por este concepto; así, en el año 2003 fueron destinados al Gobierno Regional 7,49 mill. de nuevos soles, en el 2004, 19,95 mill. obteniéndose para el año 2005 un incremento sustancial de 65,49% representado por 57,81 mill.; además, en el 2006 obtuvo 60,1 mill. Incrementándose a 78,15 mill. en el año 2007.

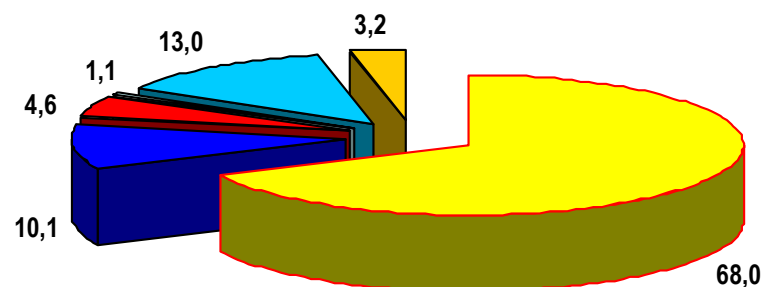
Sin embargo, cabe destacar que para el año 2007 la Municipalidad Distrital de Cajamarca recibió un monto por 84,48 mill. mayor al del Gobierno Regional; lo resaltante se observa en los montos destinados por canon a las Municipalidades Distritales de la Encañada y Baños del Inca quienes reciben en promedio cada uno más de la mitad de lo que recibe el Gobierno Regional de Cajamarca, es decir, 41,67 y 43,43 millones, respectivamente.

Del total de la composición del gasto en el 2007, el 83,7% se destina al gasto corriente y el 16,3% se destinó a gastos de capital, según el presupuesto institucional de apertura del sector público para el año fiscal 2007. Así mismo, por grupo de gasto, el 68,0 % corresponde a gastos de personal y obligaciones sociales; el 13 % a inversiones, el 10,1% a obligaciones previsionales, el 4,6% a bienes y servicios, el 3,2% a otros gastos de capital y el 1,1% a otros gastos corrientes.

**REGIÓN CAJAMARCA: COMPOSICIÓN DEL GASTO 2007**  
(Porcentaje)



**REGIÓN CAJAMARCA: GRUPO DE GASTO, 2007**  
(Porcentaje)



- PERSONAL Y OBLIGACIONES SOCIALES
- OBLIGACIONES PREVISIONAL
- BIENES Y SERVICIOS
- OTROS GASTOS CORRIENTES
- INVERSIONES
- OTROS GASTOS DE CAPITAL

FUENTE: Gobierno Regional, Primera Audiencia , 2007  
ELABORACIÓN: DRTPE - OSEL Cajamarca

# Región Cajamarca: Gastos del Gobierno Central



Durante el Ejercicio Fiscal del año 2007, el gasto en proyectos de inversión pública se concentrará en los sectores: Gobierno Regional con 57,8%, representando la mayor asignación de fondos, seguido de Energía y Minas con un 13,3%, agricultura 12,5%, Mujer y Desarrollo Social 6,4%. Así mismo, los sectores con menos proporción de fondos son Transportes y Comunicaciones 3,9%, Educación 2,1%, Salud con Trabajo y Promoción del Empleo ambos con 1,3%; Vivienda Construcción y Saneamiento 0,9% y Comercio Exterior y Turismo 0,4% siendo éste el menos favorecido. Además, la distribución del Gasto en proyectos de Inversión Pública por Funciones esta distribuida principalmente de la siguiente manera: Promoción de la Producción Agraria 43,2%, Energía y Recursos Minerales 19,4%, Transporte 12,2%, Educación y Cultura 7,0%, Protección y Previsión Social 6,9% seguido de Salud y Saneamiento con un 6,3%; siendo los menos favorecidos Comunicaciones, Industria Comercio y Servicios y Pesca con 0,6%, 0,4% y 0,0% respectivamente.

## REGIÓN CAJAMARCA: PROYECTOS DE INVERSIÓN PÚBLICA POR SECTORES 2007 (S/.)

Nombre	PIA	Ejecución (Devengado)
TOTAL PROYECTOS	301,165,965.00	156,937,001.63
AGRICULTURA	37,679,914.00	15,523,476.57
COMERCIO EXTERIOR Y TURISMO	1,108,002.00	0.00
EDUCACION	6,212,782.00	4,281,433.96
ENERGIA Y MINAS	40,040,888.00	8,616,867.25
GOBIERNOS REGIONALES	174,218,453.00	106,969,314.08
MUJER Y DESARROLLO SOCIAL	19,365,231.00	14,547,166.47
SALUD	4,039,290.00	0.00
TRABAJO Y PROMOCION DEL EMPLEO	3,991,803.00	2,772,004.12
TRANSPORTES Y COMUNICACIONES	11,665,602.00	3,311,525.92
VIVIENDA CONSTRUCCION Y SANEAMIENTO	2,844,000.00	915,213.26

## REGIÓN CAJAMARCA: PROYECTOS DE INVERSIÓN PÚBLICA POR FUNCIONES 2007 (S/.)

Nombre	PIA	Ejecución (Devengado)
TOTAL PROYECTOS	301,165,965.00	156,937,001.63
ADMINISTRACION Y PLANEAMIENTO	8,248,019.00	9,017,523.31
AGRARIA	130,131,695.00	78,637,115.87
COMUNICACIONES	1,772,030.00	30,616.30
EDUCACION Y CULTURA	20,974,986.00	8,105,108.85
ENERGIA Y RECURSOS MINERALES	58,368,518.00	15,840,658.83
INDUSTRIA, COMERCIO Y SERVICIOS	1,108,002.00	0.00
PESCA	0.00	7,409.00
PROTECCION Y PREVISION SOCIAL	20,915,231.00	15,074,423.05
SALUD Y SANEAMIENTO	18,932,007.00	7,782,468.71
TRABAJO	3,991,803.00	2,772,004.12
TRANSPORTE	36,723,674.00	19,669,673.59

Fuente: Transparencia Económica, consulta septiembre 2007  
Elaboración: DRTPE - OSEL Cajamarca

## REGIÓN CAJAMARCA: PROYECTOS DE INVERSIÓN PÚBLICA POR PROGRAMAS 2007 (S/.)

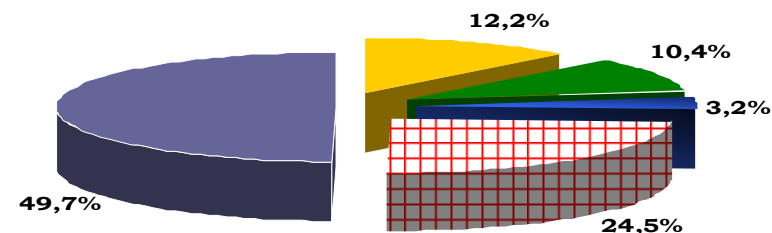
Nombre	PIA	Ejecución (Devengado)
Sólo Proy.:2007 Departamento 06: CAJAMARCA	301,165,965.00	156,937,001.63
ADMINISTRACION	8,248,019.00	9,017,523.31
EDUCACION FISICA Y DEPORTES	0.00	72,968.75
EDUCACION INICIAL	1,620.00	0.00
EDUCACION PRIMARIA	12,280.00	2,141,093.59
EDUCACION SECUNDARIA	19,160.00	1,124,720.47
EDUCACION SUPERIOR	4,826,153.00	473,458.80
ENERGIA	58,368,518.00	15,840,658.83
INFRAESTRUCTURA EDUCATIVA	16,115,773.00	4,292,867.24
ORGANIZACION AGRARIA	2,412,698.00	1,498,668.42
PRESERVACION DE LOS RECURSOS NATURALES RENOVABLES	5,810,333.00	2,857,811.95
PRESTACIONES LABORALES	3,991,803.00	2,772,004.12
PREVISION	0.00	90,002.76
PROMOCION DE LA PRODUCCION AGRARIA	114,504,003.00	70,737,539.15
PROMOCION DE LA PRODUCCION PESQUERA	0.00	7,409.00
PROMOCION Y ASISTENCIA SOCIAL Y COMUNITARIA	20,915,231.00	14,984,420.29
PROMOCION Y EXTENSION RURAL	6,924,661.00	3,541,596.35
PROTECCION DEL MEDIO AMBIENTE	480,000.00	1,500.00
SALUD COLECTIVA	572,540.00	13,801.41
SALUD INDIVIDUAL	14,378,164.00	5,667,307.36
SANEAMIENTO	3,981,303.00	2,101,359.94
TELECOMUNICACIONES	1,772,030.00	30,616.30
TRANSPORTE TERRESTRE	36,723,674.00	19,669,673.59
TURISMO	1,108,002.00	0.00

Fuente: Transparencia Económica, consulta septiembre 2007

Elaboración: DRTPE - OSEL Cajamarca

## REGIÓN CAJAMARCA: PROYECTOS DE INVERSIÓN PÚBLICA POR FUENTE DE FINANCIAMIENTO 2007

(Porcentaje)



- CANON Y SOBRECANON, REGALIAS, RENTA DE ADUANAS Y PARTICIPACIONES
- DONACIONES Y TRANSFERENCIAS
- RECURSOS DIRECTAMENTE RECAUDADOS
- RECURSOS ORDINARIOS
- RECURSOS POR OPERACIONES OFICIALES DE CREDITO



# Región Cajamarca: Proyectos de Inversión Pública con impacto en el empleo



Área de Intervención	Sector	Descripción del Programa	Descripción, Objetivo y Responsable del proyecto	Duración del proyecto			Presupuesto Total Nuevos Soles	Nº de Empleos Anunciados	Fuentes de Información
				Año de Inicio	Año de Finalización	% de Avance			
Provincia de Jaén	SALUD	MEJORAMIENTO DE LA CAPACIDAD RESOLUTIVA DEL SERVICIO MATERNO INFANTIL DE LOS C.S. DE HUARANGO Y EL PORVENIR DE LA MICRO RED HUARANGO -DISA JAÉN	Descripción: Mejoramiento de Infraestructura	2007	2008	65%	1 997 093	150	Gobierno Regional Cajamarca
			Objetivo: Mejorar los servicios de atención e infraestructura en salud						
Provincia de Jaén	SALUD	MEJOR ACCESO DE LA POBLACIÓN A SERVICIOS DE SALUD MATERNO INFANTILES EN EL C.S. HUABAL, P.S. EL HUACO Y P.S. SAN FRANCISCO, RED JAEN, DIRESA CAJAMARCA	Descripción: Mejoramiento de Infraestructura	2007	2007	50%	1 883 545	120	Gobierno Regional Cajamarca
			Objetivo: Mejorar la infraestructura en salud						
Provincia de Jaén	SALUD	MEJORAMIENTO DE LA CAPACIDAD RESOLUTIVA EN LOS ESTABLECIMIENTOS DE SALUD: AMBATO TAMBORAPA, VISTA ZLEGRE DE CHINGAMA Y SAN AGUSTÍN, DE LA RED JAÉN EN EL ÁMBITO DE LA DISA JAÉN	Descripción: Mejoramiento de Infraestructura	2007	2018	75%	1 998 084	150	Gobierno Regional Cajamarca
			Objetivo: Mejorar los servicios de atención e infraestructura en salud						
Provincia de Chota	SALUD	AMPLIACION Y EQUIPAMIENTO CENTRO DE SALUD LA PACCHA	Descripción: Mejoramiento de Infraestructura	2007	2008	15%	1 146 030	80	Gobierno Regional Cajamarca
			Objetivo: Mejorar la infraestructura en salud						
Provincia de Chota	ENERGIA	ELECTRIFICACION RURAL C.P. IRACA GRANDE SECTOR CENTRO Y CASERIOS CORRALILLO, SACAS SACAS, TIJERAS Y SITACUCHO - CHOTA	Descripción: Electrificación de Centros poblados.	2007	2007	15%	1 025 146	...	Gobierno Regional Cajamarca
			Objetivo: Implementar de infraestructura eléctrica y sistemas de transmisión eléctrica en diversas localidades.						
Provincia de Chota	CONSTRUCCIÓN	CONSTRUCCION CARRETERA MAYGASBAMBA - AUQUE ALTO	Descripción: Construcción de Carretera Maygasbamba - Auque Alto	2006	2007	75%	3 085 741	...	Gobierno Regional Cajamarca
			Objetivo: Mejorar la infraestructura vial						
Provincia de Cutervo	CONSTRUCCIÓN	CONSTRUCCION PUENTE CHAMAYA III	Descripción: Construcción de Puente Chamaya III	2007	2008	20%	4 784 425	...	Gobierno Regional Cajamarca
			Objetivo: Mejoramiento de Infraestructura Vial						

... Continua

# Región Cajamarca: Proyectos de Inversión Pública con impacto en el empleo



Área de Intervención	Sector	Descripción del Programa	Descripción, Objetivo y Responsable del proyecto	Duración del proyecto			Presupuesto Total Nuevos Soles	Nº de Empleos Anunciados	Fuentes de Información
				Año de Inicio	Año de Finalización	% de Avance			
Provincia de Cutervo	CONSTRUCCIÓN	MEJORAMIENTO DE LA CARRETERA CUTERVO - SINCHIMACHE	Descripción: Mejoramiento de carretera Cutervo - Sinchimache	2007	2007	45%	3 473 855	...	Gobierno Regional Cajamarca
			Objetivo: Mejorar la infraestructura vial						
Provincia de Cajamarca	SANEAMIENTO	AMPLIACION DE REDES DE AGUA POTABLE CAJAMARCA	Descripción: Ampliar redes de agua potable Cajamarca.	2007	2007	0%	80 000	...	Gobierno Regional Cajamarca
			Objetivo: Implementar de infraestructura básica de saneamiento.						
Provincia de Cajamarca	SANEAMIENTO	AMPLIACION DE REDES DE ALCANTARILLADO CAJAMARCA	Descripción: Ampliar redes de agua potable Cajamarca.	2007	2007	0%	89 900	...	Gobierno Regional Cajamarca
			Objetivo: Implementar de infraestructura básica de saneamiento.						
Provincia de San Miguel	SANEAMIENTO	MEJORAMIENTO Y AMPLIACION AGUA POTABLE Y ALCANTARILLADO SAN MIGUEL	Descripción: Ampliar redes de agua potable Cajamarca.	2007	2007	0%	98 850	...	Gobierno Regional Cajamarca
			Objetivo: Implementar de infraestructura básica de saneamiento.						
Provincia de Contumaza	SANEAMIENTO	CONSTRUCCION, CAPTACION Y LINEA DE CONDUCCION LOS GIANES - CONTUMAZA	Descripción: Ampliar redes de agua potable Cajamarca.	2007	2007	0%	96 854	...	Gobierno Regional Cajamarca
			Objetivo: Implementar de infraestructura básica de saneamiento.						
Provincia de Cajamarca	SANEAMIENTO	AMPLIACION DE LA LINEA DE CONDUCCION PARA LA PLANTA DE TRATAMIENTO DE AGUA POTABLE EL MILAGRO - CAJAMARCA	Descripción: Ampliar redes de agua potable Cajamarca.	2007	2007	0%	395 017	...	Gobierno Regional Cajamarca
			Objetivo: Implementar de infraestructura básica de saneamiento.						
Provincia de San Ignacio	SANEAMIENTO	MEJORAMIENTO DEL SISTEMA DE AGUA POTABLE E INSTALACION DEL SISTEMA DE ALCANTARILLADO DE LA LOCALIDAD DE SAN JOSE DE LOURDES, DISTRITO DE SAN JOSE DE LOURDES - SAN IGNACIO - CAJAMARCA	Descripción: Ampliar redes de agua potable Cajamarca.	2007	2007	0%	943 515	...	Gobierno Regional Cajamarca
			Objetivo: Implementar de infraestructura básica de saneamiento.						

... Continua

# Región Cajamarca: Proyectos de Inversión Pública con impacto en el empleo



Área de Intervención	Sector	Descripción del Programa	Descripción, Objetivo y Responsable del proyecto	Duración del proyecto			Presupuesto Total Nuevos Soles	Nº de Empleos Anunciados	Fuentes de Información
				Año de Inicio	Año de Finalización	% de Avance			
Provincia de Jaén	SANEAMIENTO	AMPLIACION Y MEJORAMIENTO EL SISTEMA DE AGUA POTABLE Y ALCANTARILLADO EN LA LOCALIDAD DE POMAHUACA Y ANEXOS PROVINCIA DE JAEN – CAJAMARCA	Descripción: Ampliar redes de agua potable Cajamarca.	2007	2008	0%	2 670 747	...	Gobierno Regional Cajamarca
			Objetivo: Implementar de infraestructura básica de saneamiento.						
Provincia de Jaén	SANEAMIENTO	MEJORAMIENTO Y AMPLIACION DEL SISTEMA DE AGUA POTABLE Y ALCANTARILLADO PUCARA, DISTRITO DE PUCARA - JAEN – CAJAMARCA	Descripción: Ampliar redes de agua potable Cajamarca.	2007	2008	0%	3 492 060	...	Gobierno Regional Cajamarca
			Objetivo: Implementar de infraestructura básica de saneamiento.						
Provincia de San Marcos	ENERGIA	ELECTRIFICACION RURAL JOSE SABOGAL	Descripción: Electrificación de Centros poblados.	2007	2007	45%	3 093 152	...	Gobierno Regional Cajamarca
			Objetivo: Implementar de infraestructura eléctrica y sistemas de transmisión eléctrica en diversas localidades.						
Provincia de Chota	ENERGIA	ELECTRIFICACION RURAL LA COIPA II ETAPA	Descripción: Electrificación de Centros poblados.	2007	2008	35%	4 382 591	...	Gobierno Regional Cajamarca
			Objetivo: Implementar de infraestructura eléctrica y sistemas de transmisión eléctrica en diversas localidades.						
Provincia de Cajamarca	EDUCACIÓN	AMPLIACION INFRAESTRUCTURA I.E. SANTA TERESITA NIVEL PRIMARIO Nº 82016 - CAJAMARCA	Descripción: Mejoramiento y Rehabilitación de Infraestructura Educativa	2006	2007	85%	1 750 267	...	Gobierno Regional Cajamarca
			Objetivo: Mejoramiento de Infraestructura Educativa.						
<b>Total</b>							<b>S/.47 258 891</b>		

FUENTE: MEF, MTVC, Gobierno regional Cajamarca, Municipalidad Provincial de Cajamarca

ELABORACIÓN: DRTE – Observatorio Socio Económico Laboral Cajamarca.

## Región Cajamarca: Proyectos de Inversión Privada con impacto en el empleo



Región	Provincia	Rama Económica	Descripción del Proyecto	Duración	No Empleos	Monto US\$	Fuente de información
Cajamarca	Cajamarca	Agricultura	ADEFOR: Proyecto "Generación de capacidades y valoración de las vainas de tara en Cajamarca"	2006-2007	148	219 717	Asociación los Andes
Cajamarca	Cajamarca, San Marcos	Agricultura	FDA: Proyecto "Fortalecimiento de las capacidades productivas en el cultivo de cereales en Cajamarca"	2005-2007	131	506 358	Asociación los Andes
Cajamarca	Cajamarca	Empresarial	Junior Achievement Worldwide - Perú: Programa de Formación de Jóvenes Emprendedores en Cajamarca	2005-2007	...	429 675	Asociación los Andes
Cajamarca	Cajamarca	Turismo	Cámara Regional de Turismo de Cajamarca (CARETUR Cajamarca): Proyecto "Competitividad de MiPyMEs, Consolidando el Desarrollo del Destino CTN (Círculo Turístico Nororiental)"	2006-2009	...	1 318 664	DIRCETUR
Cajamarca	Cajamarca	Artesanía	MINCETUR: Proyecto "Centro de Innovación Tecnológica de Joyería "Koriwasi (CITE KORIWASI)"	4 años.	150	1 150 000	MINCETUR
Cajamarca	(Cajamarca, Encañada)	Pecuaria	FONCREAGRO: Control de la Prevalencia de Fasiola Hepática	2006-2007	...	270 962	Asociación los Andes
Cajamarca	(Cajamarca, Banos del Inca)	Construcción	Housing Foundation (CHF). Proyecto "Mejoramiento de Vivienda y desarrollo de las MyPEs del sector construcción"	2004-2007	6 444	1 735 000	Asociación los Andes
Cajamarca	Cajamarca	Empresarial	SWISSCONTACT/RECURSOS S.A.C. Proyecto: " Desarrollo Competitivo de Proveedores locales en Cajamarca"	03 años	...	703 350	Asociación los Andes
					<b>6 873</b>	<b>5 630 376</b>	

Fuentes: Fuentes especializadas (Diarios, págs. Web, anuncios radiales, etc.)

Elaboración: DR IPE - Observatorio Socio Económico Laboral Cajamarca

## Región Cajamarca: Proyectos Mineros de Inversión Privada con impacto en el empleo



Región	Provincia	Rama Económica	Titular	Descripción del proyecto	Duración	N° Empleos	Monto US\$	Fuente de Información	
Cajamarca	Hualgayoc	Minería	Goldfield	"Explotación Cerro Corona"	2007-2024	2500	...	Buenaventura	
Cajamarca	Cajamarca	Minería	Min. Yanacocha	"Proyecto Conga"	2007-2032	1700	...	Buenaventura	
Cajamarca	Cajamarca	Minería	Anglo American	Explotación de cobre Michiquillay	2007-2040	...	430 000	Anglo American	
Cajamarca	Cajamarca	Minería	Northern Peru	Galeno	2007-2032	...	...	Buenaventura	
Cajamarca	Cutervo	Minería	Río Tinto	La Granja	2007-2040	2500	...	Río Tinto	
Cajamarca	Santa Cruz	Minería	Southern/ Buenav.	Tantahuatay Óxidos	2007-2044	...	...	Buenaventura	
Cajamarca	Santa Cruz	Minería	Southern/ Buenav.	Tantahuatay Sulf.	2007-2044	...	...	Buenaventura	
Cajamarca	Cajabamba	Minería	Sulliden	Shahuindo	2007-2032	...	...	Buenaventura	
Cajamarca	Cajamarca -San Miguel	Minería	Buenav./Newmont	La Zanja	2007-2018	1500	...	Buenaventura	
Cajamarca	San Ignacio	Minería	Centromín	Huaquillas	2007-2033	...	...	Centromin	
Cajamarca	Santa Cruz	Minería	Buenaventura	Los Pircos	2007-2034	...	...	Buenaventura	
<b>Total</b>								<b>US\$. 142 mil mill</b>	

FUENTE: Fuentes especializadas (La Actividad Minera y sus perspectivas, Raúl Benavides) – Buenaventura

ELABORACIÓN: DRTE – Observatorio Socio Económico Laboral Cajamarca.

# Región Cajamarca: Fuentes de Información



INDICADOR	DESCRIPCIÓN	PERIODO DE ACTUALIZACIÓN	INSTITUCIÓN	DIRECCIÓN WEB
Exportaciones e Importaciones	Se obtiene los datos mensuales de las exportaciones e importaciones a Nivel de ADUANAS	Se cuenta con datos rezagados de 2 meses respecto al mes en curso, debido a metodología de actualización.	SUNAT	<a href="http://www.aduanet.gob.pe/aduanas/informae/">http://www.aduanet.gob.pe/aduanas/informae/</a>
Recaudación Tributaria por Regiones	Se obtiene la recaudación mensual a nivel regional por fuentes de ingreso	Se cuenta con datos rezagados de 2 meses respecto al mes en curso.	SUNAT	<a href="http://www.sunat.gob.pe/gestiontransparente/notatributaria/2007/julio/cuadros/cdro_23xls">http://www.sunat.gob.pe/gestiontransparente/notatributaria/2007/julio/cuadros/cdro_23xls</a> .
Información Económica Regional	Se obtiene la información de la evolución mensual de los principales indicadores de la dinámica regional. Incluye anexos estadísticos	El periodo de rezagos es variado, dependiendo de la publicación por parte de la entidad. Sin embargo se puede contar con información compilada con rezagos de cuatro meses.	BCRP - Sede La Libertad	<a href="http://www.bcrp.gob.pe/bcr/documents/sedes/trujillo/2007/Tr_cj-IC200704-T.pdf">http://www.bcrp.gob.pe/bcr/documents/sedes/trujillo/2007/Tr_cj-IC200704-T.pdf</a>
	Incluye Información extensa de cada región. De carácter estructural.	No actualizan periódicamente.	MEF	<a href="http://www.mef.gob.pe/DGAES/info_interes/">http://www.mef.gob.pe/DGAES/info_interes/</a>
	Cuenta con el reporte "Panorama Económico Regional", agrupa variables económicas.	Actualizado el día 10 de cada mes, con rezagos de 3 meses respecto al mes en curso.	INEI	<a href="http://www.inei.gob.pe/">http://www.inei.gob.pe/</a>
	Muestra información de la región indicando diversas fuentes confiables, así como planes de desarrollo. etc.	Información al 2006. Reprogramación de presupuesto a Junio 2007.	Gobierno Regional Cajamarca	<a href="http://www.regióncajamarca.gob.pe">http://www.regióncajamarca.gob.pe</a>
	Contiene información en Excel acerca de las regiones (PBI al 2004, inflación, etc.)	Se actualiza mensualmente.	PROINVERSIÓN	<a href="http://www.proinversión.gob.pe/estadisticas">http://www.proinversión.gob.pe/estadisticas</a>
Cuenta con los Planes Regionales de Exportación (PERX).	Es de corte estructural. No actualizable	MINCETUR	<a href="http://www.mincetur.gob.pe/estadisticas">http://www.mincetur.gob.pe/estadisticas</a>	
Cuenta con información estadística mensual de la producción minera acerca de las regiones.	Se actualiza mensualmente.	MINEN	<a href="http://www.minen.gob.pe/estadisticas">http://www.minen.gob.pe/estadisticas</a>	
Información Agrícola	Estadística Agraria mensual. Incluye información de principales cultivos (siembras, cosechas, producción, precios en chacra, etc.) a nivel de regiones.	Se cuenta con datos mensuales y acumulados anualmente, rezagados en 2 meses respecto al mes en curso.	MINAG	<a href="http://www.portalagrario.gob.pe/belectronicos.shtml">http://www.portalagrario.gob.pe/belectronicos.shtml</a>
Oferta de Establecimientos de Alojamiento	Brinda información de establecimientos de hospedaje agrupando todas las categorías.	Información tiene un rezago de 3 meses	MINCETUR	<a href="http://www.mincetur.gob.pe/turismo/estadisticas/oferta_hotelera/">http://www.mincetur.gob.pe/turismo/estadisticas/oferta_hotelera/</a>
Información de Proyectos de Inversión Pública	Brinda información de los proyectos de inversión pública por el nivel regional, sectores, pliego, grupos de gasto, etc.	Información al 2007	MEF	<a href="http://www.mef.gob.pe/transparencia/snip">http://www.mef.gob.pe/transparencia/snip</a>
Información sobre Shock de Inversiones en Transporte	Brinda información de los proyectos de inversión pública en el marco del Shock de inversiones anunciado por el gobierno central.	Información actualizada mensualmente.	MTC	<a href="http://www.provias.gob.pe/transparencia/adquisiciones_contrataciones/inversiones.html">http://www.provias.gob.pe/transparencia/adquisiciones_contrataciones/inversiones.html</a>