



Observatorio Socio Económico Laboral Cajamarca

Ficha de Seguimiento de la Información Económica Regional

Equipo OSEL:

Eco. Wilson Roberto Herrera Chilón

Eco. Katia Evelina Murrugarra Medina

Actualizado a septiembre de 2007



Región Cajamarca: Estructura Económica

La región Cajamarca, se ubica en la zona norte del país, siendo una de las más importantes en cuanto a su volumen poblacional, según el último Censo del INEI, 2005. Así, la población ascendía a 1,4 millones de personas representando el 5,5% de la población del país. Respecto a la dinámica de la población, entre 1993 y 2005, la población experimentó una tasa de crecimiento promedio anual de 0,7%.

El Valor Bruto Producción (VBP) de bienes disminuyó **6,4% en septiembre** de 2007 con relación al similar mes de 2006, principalmente, por la caída de la producción minera (25,2 %) y construcción (1,2%). El sector agropecuario, por su parte, creció en el mes 7,2 % debido a la subrama pecuaria que incrementó su producción en 19,7%. En lo que va del año, la producción acumulada disminuyó 12,9%, por el descenso de la minería (55,8%).

El sector minero es sin duda de gran relevancia para Cajamarca ya que aporta, significativamente en la configuración del VBP; así como, de manera directa en la configuración del Presupuesto Público, que en el caso de esta actividad se ha transferido al Gobierno Regional por concepto de Cánón Minero desde el 2003 con S/. 7,49 Mill.; en 2004 fue S/. 1,45 Mill., e incrementos más sustanciales en el 2005 con S/. 57,81 Mill., 2006 con S/. 60,1 Mill. y en el 2007 con S/. 78,46 Mill.

REGIÓN CAJAMARCA: INDICADORES ECONÓMICOS LABORALES, 2006

Indicadores	Total absoluto		Total relativo
Población total	1 412 256		100
Población en edad de trabajar (PET)	1 091 504		77,3
Población económicamente activa (PEA)	925 159		65,5
PEA Ocupada	915 670		64,8
Desocupados	7 792		0,6
Inactivos	166 344		11,8
Tasa de actividad			84,8
Tasa de subempleo			55,4
Tasa de desempleo			1,0
Adecuadamente empleados			43,6
PEA ocupada por rama de actividad económica 1/			
Extractivas			67,8
Industria			8,7
Construcción			1,3
Comercio			9,2
Servicios			13,0

Notas: Las cifras de la encuesta INEI-ENAO 2006 son preliminares.

Fuente: INEI, Censo de Población y Vivienda, 2005

INEI Encuesta Nacional de Hogares sobre Condiciones de Vida y Pobreza, 2006

Elaboración: DRTPE - OSEL Cajamarca

VALOR BRUTO DE LA PRODUCCIÓN DE BIENES

(Porcentaje)

	SEPTIEMBRE 1/		ENERO - SEPTIEMBRE 1/	
	2006	2007	2006	2007
Agropecuario 2/	6,1	7,2	7,3	4,6
. Agrícola	6,7	5,3	5,8	-3,6
. Pecuaria	4,5	19,7	12,9	24,4
Minería	-39,0	-25,2	-4,3	-55,8
Construcción	36,7	-1,2	46,6	6,7
VBP de Bienes	-28,5	-6,4	-0,5	-12,9

1/ Variación porcentual respecto al mismo mes o período del año anterior

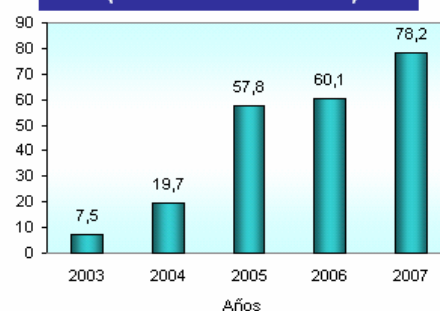
2/ Cifras Preliminares

Fuente: BCRP, Mincetur, Minen, MEF, Sunat, Minag, Proinversión

Elaboración: Observatorio Socio Económico Laboral Cajamarca

REGIÓN CAJAMARCA: EVOLUCIÓN DEL CANÓN MINERO, 2003 - 2007

(Millones de Nuevos soles)



Fuente: Gobierno Regional de Cajamarca, septiembre 2007

Elaboración: DRTPE - OSEL Cajamarca

REGIÓN CAJAMARCA: DISTRIBUCIÓN DE LA PEA OCUPADA E INGRESOS PROMEDIO POR SEXO SEGÚN RAMA DE ACTIVIDAD ECONOMICA, 2006

Ramas de actividad económica	Total		Hombre		Mujer	
	Participación (%)	Ingreso promedio (S/.)	Participación (%)	Ingreso promedio (S/.)	Participación (%)	Ingreso promedio (S/.)
PEA Ocupada	915 671	408,7	471 284	481,5	444 387	280,4
Total relativo	100,0	-	100,0	-	100,0	-
Extractivo	67,8	313,6	73,7	340,5	61,6	196,2
Industria	8,7	174,8	4,3	406,7	13,3	103,1
Construcción	1,3	594,0	2,6	594,0	0,0	0,0
Comercio	9,2	433,9	5,0	854,7	13,6	287,5
Servicios 1/	13,0	784,9	14,4	931,0	11,5	583,2

Nota: Cifras preliminares. Para el cálculo del promedio de ingresos no se incluye a los T.F.N.R.

1/ Incluye hogares.

Fuente: Encuesta Nacional de Hogares sobre Condiciones de Vida y Pobreza, continua 2006

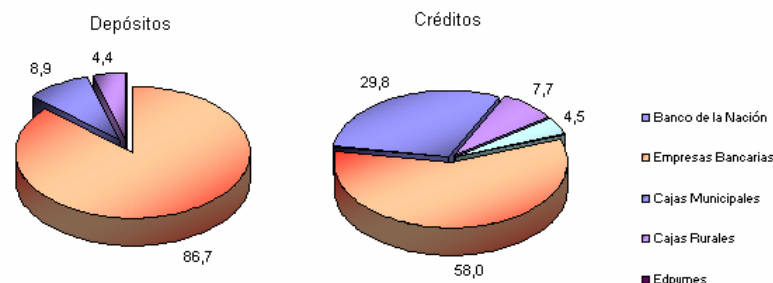
Elaboración: DRTPE - OSEL Cajamarca

Región Cajamarca: Coyuntura Económica y Financiera

. A fines de septiembre del año 2007, los depósitos en el sistema financiero fueron de S/. 704 millones registrándose un aumento de 25,0% en términos reales, respecto a similar mes de 2006. La expansión fue de 20,2% para los depósitos en moneda nacional y de 34,0% para su similar en moneda extranjera. El sistema bancario experimentó una mayor expansión (24,0%), así también, concentró más de las tres cuartas partes de los depósitos totales.

. Las colocaciones del sistema financiero crecieron en septiembre 26,6% respecto a análogo mes de 2006. El crédito en moneda nacional aumentó 38,4%, mientras que el de moneda extranjera en 8,2%. Al finalizar septiembre, el crédito ascendió a S/. 671,0 millones. Por su parte las empresas bancarias fueron las más dinámicas (35,5%), y prestó aproximadamente el 58,0% de todos los créditos seguidas cercanamente por las Cajas Municipales con 29,8% del total otorgado.

REGIÓN CAJAMARCA: DISTRIBUCIÓN DE LOS DEPÓSITOS Y CRÉDITOS DEL SISTEMA FINANCIERO, SEPTIEMBRE 2007

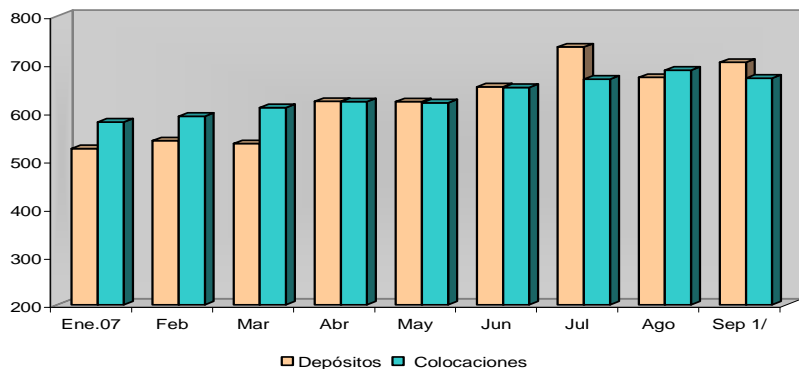


Nota: Variación porcentual respecto al mismo mes o periodo del año anterior
 Cifras Preliminares

Fuente: BCRP, Superintendencia de Banca, Seguros y AFP

Elaboración: DRTPE - OSEL Cajamarca

REGIÓN CAJAMARCA : EVOLUCIÓN DE LOS DEPOSITOS Y COLOCACIONES DEL SISTEMA FINANCIERO, 2007 (Millones de soles)



1/ Cifras Preliminares

Fuente: BCRP, Superintendencia de Banca, Seguros y AFP

Elaboración: DRTPE - OSEL Cajamarca

. A septiembre, los depósitos en el sistema financiero superaron a las colocaciones en 4,9% (S/. 30 millones) tendencia creciente que se ha presentado en los dos últimos trimestres del presente año, el dinamismo en los depósitos en soles, han permitido acrecentar los depósitos totales, debido a la expansión de las modalidades de ahorro y a plazo por las instituciones de microfinanzas así como los ahorros y depósitos a la vista por parte de las empresas bancarias .

. Las colocaciones del sistema financiero han mantenido una tendencia creciente aún menor que la de los depósitos, de S/.580 a S/. 704 millones de nuevos soles, en lo que va del año, debido a la expansión crediticia proveniente de las empresas bancarias y Edpymes sin dejar de lado el aporte de las Cajas Municipales y Rurales que han contribuido en la evolución positiva en el sector .

Región Cajamarca: Coyuntura Económica y Empleo

- En los primeros nueve meses del año 2007, los ingresos recaudados totalizan S/. 79 millones, 23,9% por encima de lo registrado en igual lapso del 2006, fecha en la que registró una recaudación de S/. 64,0 millones de nuevo soles.

- El gasto del Gobierno Regional de Cajamarca alcanzó la suma de S/. 716,1 millones, el cual fue 8,8% superior al registrado en similar periodo del año anterior. El 66,4% del gasto se destinó al gasto corriente y el 33,6% restante al gasto de capital. El gasto de capital ascendió a S/. 240,45 millones; orientándose el 86,9% de éste a Proyectos de Inversión Pública vía Inversiones.

- Por otra parte, en el sistema financiero reporto un total de 62,5% de depósitos en moneda nacional y 37,5% en moneda extranjera . Así mismo la morosidad fue de 1,6% con respecto alas colocaciones en la región.

- El empleo formal en la ciudad de Cajamarca creció en un 6,8% entre los meses de enero y septiembre de 2007 respecto a similar periodo del año pasado, según los resultados de la ENVME la cual se aplica a empresas privadas de 10 a más trabajadores. Esta expansión se sustentó en una mayor demanda de trabajadores en el sector industria (77,3%) y comercio (7,5%).

- Los sectores que más influyeron en la generación de empleo durante estos tres trimestres del año 2007 fueron servicios, industria y comercio; debido a que estos sectores en conjunto sustentaron alrededor de las dos terceras partes del empleo generado.

- El sector industria fue impulsado por el aumento en las actividades debido al dinamismo de las empresas de montajes y desmontajes electromecánicos, por apertura de nuevos proyectos en minería; el mantenimiento de maquinaria pesada; y, la compra y venta de combustibles. En el sector comercio se debió a la mayor demanda de trabajadores para comercialización de bebidas.

- En cuanto al sector servicios, fueron las subramas de servicios prestados a empresas y enseñanza las responsables del variación del empleo.

REGIÓN CAJAMARCA: INDICADORES ECONÓMICOS ENERO - SEPTIEMBRE 2007

Recaudación Tributaria (mill S/.)	79,3
Gastos del Gobierno Regional (mil S/.)	716,1
Gastos Corrientes (mill S/.)	475,7
Gastos de Capital (mill. S/.)	240,4
Inversiones (mill S/.)	209,0
Otros gastos de Capital (mill.S/.)	31,4
Servicio de la Deuda	-
Sistema Financiero 2/	
Colocaciones (mill S/.)	671 350,0
Depositos (mill. S/.)	704 201,0
En Moneda Nacional	440 011,0
En Moneda Extranjera	264 190,0
Morosidad del sistema financiero (%)	1,6

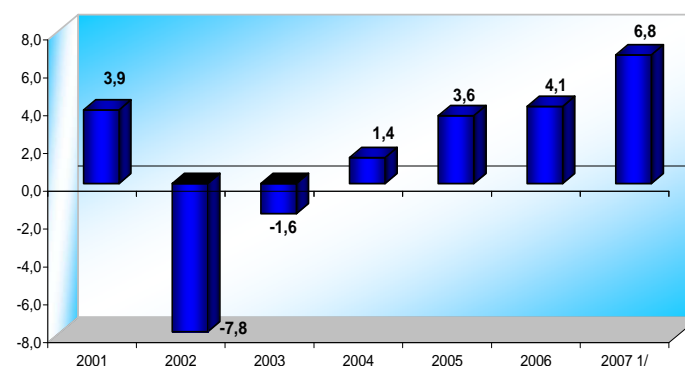
1/ Información tomada del MEF - Transparencia actualizada a 19 de Diciembre 2007

2/ Corresponde al dato del mes de septiembre

Fuente: BCRP, MEF, Sunat, SBS

Elaboración: DRTPE - OSEL Cajamarca

CIUDAD DE CAJAMARCA: VARIACIÓN ANUAL DEL EMPLEO, 2001 - 2007 (Porcentaje)



1/ Periodo acumulado enero - septiembre 2007

Fuente: MTPE - Encuesta Nacional de Variación Mensual del Empleo (ENVME), Base mayo 2004.

Elaboración: DRTPE - OSEL Cajamarca.

Región Cajamarca: Coyuntura Económica

· En el primer semestre de 2007 destacaron la dinámica de los sectores turismo y construcción, los cuales crecieron en un 7,2% y 6,7%, respectivamente en comparación a similar lapso del año anterior. En el caso de las exportaciones, alcanzaron la suma de US\$ 96 250 millones, donde el 74,2% correspondió a productos tradicionales, especialmente mineros. En cuanto a la construcción, dicha actividad ha tenido mayor actividad gracias al aumento de la inversión pública en infraestructura vial.

· Las colocaciones del sector financiero también mostraron indicadores favorables alcanzando la suma de S/. 671 350,0 millones al finalizar septiembre de 2007, superior en 22,3% respecto a similar mes del año anterior.

· El turismo es una actividad que llegó a un total de 290 560 mil arribos en lo que va del año, impulsado por el turismo interno en comparación a su similar periodo del 2006, siendo el mes de septiembre uno de los meses que registró mayor afluencia turística nacional (41 980 visitantes).

REGIÓN CAJAMARCA: PRINCIPALES INDICADORES DE LA ACTIVIDAD ECONÓMICA

Indicadores	Enero - Septiembre		Var. %
	2006	2007	
Agropecuario 1/	7,3	4,26	4,3
Minería			-55,8
Plata Kg F	93 763	63 011	-32,8
Oro Kg F	67 088	14 043	-79,1
Construcción 1/	46,6	6,7	6,7
Turismo (Nº de arribos)	271 020	290 560	7,2
Gastos del Gobierno Regional (mil S./.)	658,2	716,1	8,8
Recaudación Tributaria (mill S./.)	64	79,3	23,9
Créditos Sistema Financiero (mill S./.) 2/	530 031	671 350	22,3
Exportaciones F.O.B. (mill. US\$)	146 765	96250	-34,4

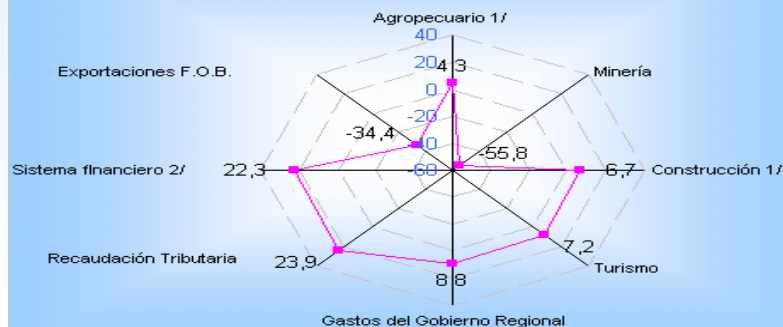
1/ Variación % en términos reales

2/ Corresponde al dato del mes de septiembre

Fuente: BCRP, Mincetur, Minedu, MEF, Sunat, Minag

Elaboración: Observatorio Socio Económico Laboral Cajamarca

REGION CAJAMARCA: PRINCIPALES INDICADORES DE LA ACTIVIDAD ECONÓMICA



1/ Variación % en términos reales

2/ Corresponde al dato del mes de septiembre

Fuente: BCRP, Mincetur, Minedu, MEF, Sunat, Minag

Elaboración: Observatorio Socio Económico Laboral Cajamarca

· Durante los nueve meses que van del año 2007 fue el sector económico agropecuario quien generó mayores ingresos por producción en nuestra región, con un 4,3% de variación respecto a su similar del 2006. Sin embargo, fue el sector minería quien contrajo su producción en oro de 67 088 a 14 043 Kg registrando una caída de -79,1 % respecto al mismo periodo del año 2006.

· Cave mencionar que las exportaciones, disminuyeron en 50 550 millones de dólares representando un 34,4% de venta al exterior menor, debido a la disminución de exportaciones tradicionales.

· Los Gastos del Gobierno Regional aumentaron en un 8,8% respecto al mismo periodo de ejecución debido al incremento en los gastos corrientes que ascendieron a S/. 475,7 millones de nuevos soles del presupuesto total asignado para el 2007.

Región Cajamarca: Coyuntura Productiva

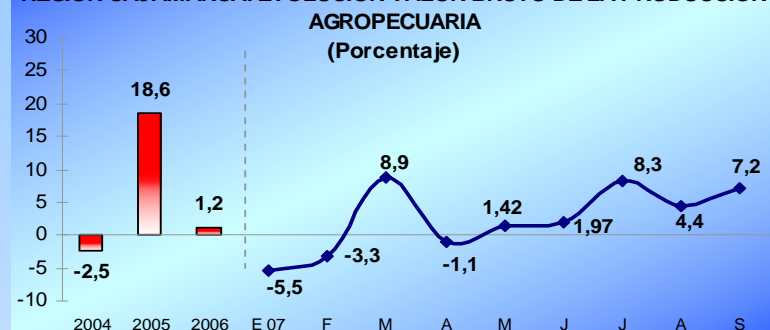
• La actividad **minera** declinó en septiembre 25,2% con relación a su análogo mes de 2006 por la menor producción, tanto de oro (21,4 %) como de plata (28,9 %) registrada, principalmente, en la empresa Minera Yanacocha. En lo que va del año, la producción minera acumula una caída de 55,8 %, a pesar de que registró un crecimiento positivo en el último trimestre.

• La producción **agropecuaria** se sustenta, tanto en la actividad agrícola como pecuaria, quienes el mes de septiembre incrementaron su producción en 19,7% y 5,3 %, respectivamente ocasionando un crecimiento total de 7,2% con respecto a su análogo mes del 2006. En el primer semestre del año, el sector agropecuario a disminuido 4,26 %, respecto a su similar del año anterior. La expansión agrícola mensual se explica por la mayor producción de maíz amiláceo (20,6%), trigo (16,5%), maíz amarillo duro (11,6%) y arroz (11,1%).

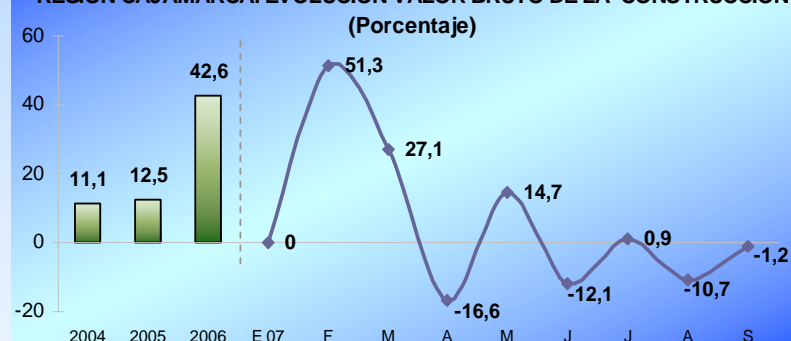
• En septiembre, la **construcción** disminuyó 1,2 %, respecto a igual mes del pasado año, atribuido, principalmente, por la paralización en obras de infraestructura vial (construcción del segundo tramo la carretera Cajamarca Balsa (Celendín); segundo tramo de la Carretera Cajamarca - Bambamarca.

• Las exportaciones de Cajamarca realizadas por diferentes puntos de embarque del país, totalizaron en septiembre US\$ 95,2 millones, 34,5 % menos de lo exportado en análogo mes de 2006. Las exportaciones tradicionales, disminuyeron 55,8 %. La caída en el rubro tradicional se debió a la menor exportación de oro (-25,2%), proveniente de la Minera Yanacocha.

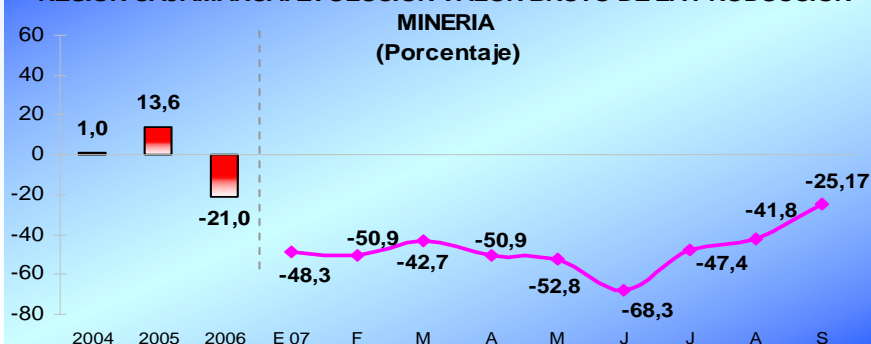
REGIÓN CAJAMARCA: EVOLUCIÓN VALOR BRUTO DE LA PRODUCCIÓN



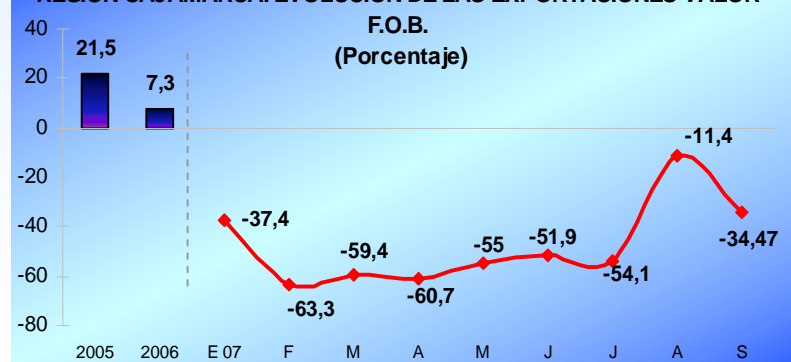
REGIÓN CAJAMARCA: EVOLUCIÓN VALOR BRUTO DE LA CONSTRUCCIÓN



REGIÓN CAJAMARCA: EVOLUCIÓN VALOR BRUTO DE LA PRODUCCIÓN



REGIÓN CAJAMARCA: EVOLUCIÓN DE LAS EXPORTACIONES VALOR



Nota: La evolución de los sectores económicos son las variaciones porcentuales respecto al mismo mes o periodo del año anterior

2/ Cifras Preliminares

Fuente: BCRP, Minen, MEF, Sunat, Minag.

Elaboración: Observatorio Socio Económico Laboral Cajamarca

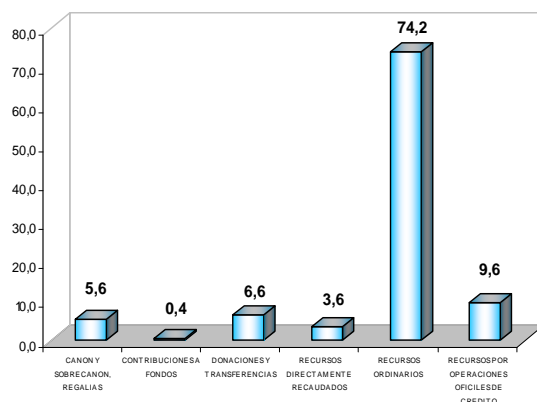
Región Cajamarca: Gastos del Gobierno Regional

• El gasto del Gobierno Regional de Cajamarca a septiembre de 2007 alcanzó la suma de S/. 716,1 millones, el cual fue 8,8% superior al registrado en similar periodo del año anterior. El gasto corriente se expandió 6,5% lo cual se explica por el mayor gasto en personal y obligaciones sociales, y por las compras de bienes y servicios; en tanto, el gasto de capital también se incrementó 30,0% debido, principalmente, a las mayores inversiones realizadas.

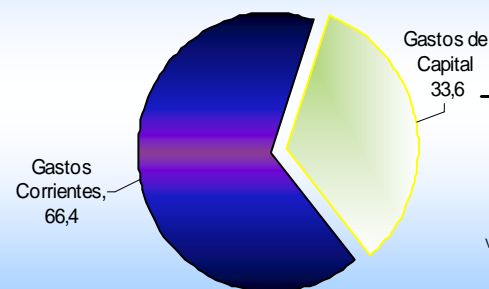
. Entre enero y junio de 2007, los recursos que financiaron el gasto provinieron en mayor medida de las transferencias del Gobierno Central (Recursos Ordinarios, 74,%) , seguido de los Recursos por operaciones oficiales de crédito (9,6%), Donaciones y Transferencias (6,6%) y Canon, Sobrecanon, Regalías, Renta de Aduanas y Participaciones (5,6%). Por otra parte, fue la fuente de financiamiento de Canon, Sobrecanon, Regalías, Renta de Aduanas y Participaciones la que presentó mayor expansión

. Del total del gasto, el 66,4% se destinó al gasto corriente. Por otra parte, el gasto capital representó el 33,6% del total del gasto, sustentado en las mayores inversiones realizadas que ascendieron a S/. 209,0 millones. El cual fue realizado principalmente por las siguientes unidades ejecutoras: el gasto del Gobierno Regional-Sede Central (68,6%), agricultura (12,7%) , energía y minas (9,8%) y mujer y desarrollo social (2,2%). Es importante mencionar que el rubro de inversiones representó el 86,9% del gasto de capital, por otra parte los sectores que ejecutaron menos inversión en el periodo enero - septiembre son transportes, vivienda y saneamiento y trabajo de la sede central del Gobierno Regional que representaron apenas el 5,9% del total de inversiones.

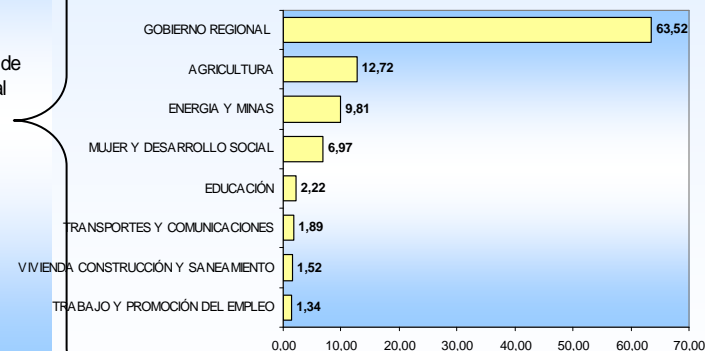
FUENTES DE FINANCIAMIENTO DE GASTOS DEL GOBIERNO REGIONAL CAJAMARCA ENERO - SEPTIEMBRE 2007 (Porcentaje)



REGIÓN CAJAMARCA : COMPOSICIÓN DEL GASTO ENERO - SEPTIEMBRE 2007 (Porcentaje)



REGIÓN CAJAMARCA: COMPOSICIÓN DEL GASTO DE CAPITAL ENERO - SEPTIEMBRE, 2007 (Porcentaje)



Nota: Información tomada del MEF - Transparencia actualizada a 19 de Diciembre 2007

Fuente: Ministerio de Economía y Finanzas

Elaboración: DRTPE: OSEL Cajamarca

Región Cajamarca: Gastos del Gobierno Central en PIP

• Durante el ejercicio fiscal del primer semestre de 2007, el gasto ejecutado en Proyectos de Inversión Pública (PIP) en la región Cajamarca ascendió a la suma de S/. 216,1 millones, y a nivel sectorial la mayor ejecutora fue el Gobierno Regional de Cajamarca con S/. 132,8 millones (61,5%), seguida del sector Agricultura (12,3%) y Energía y Minas (9,5%).

• Desagregando la distribución del gasto en Proyectos de Inversión Pública en función de los Programas Presupuestarios, el programa que absorbió la mayor parte del gasto fue el de Promoción a la producción agraria (35,7%), seguida a continuación de transporte terrestre (16,0%) energía (14,2%), promoción y asistencia social (9,6%), y administración (5,7%).

REGIÓN CAJAMARCA: PROYECTOS DE INVERSIÓN PÚBLICA POR SECTORES ENERO - SEPTIEMBRE 2007

Sectores	Ejecución (Devengado)
Total Proyectos	216 079 862,1
Agricultura	26 597 041,7
Educación	4 638 630,2
Energía y Minas	20 516 518,9
Gobierno Regional	132 790 524,0
Mujer y desarrollo social	20 250 549,8
Trabajo y promoción del empleo	4 150 121,6
Transportes y comunicaciones	3 957 184,6
Vivienda y construcción	3 179 291,4

Nota: Información tomada del MEF - Transparencia actualizada a 19 de Diciembre 2007

FUENTE: Ministerio de Economía y Finanzas

ELABORACIÓN: DRTPE: OSEL Cajamarca

REGIÓN CAJAMARCA: PROYECTOS DE INVERSIÓN PÚBLICA POR PROGRAMA ENERO - SEPTIEMBRE 2007

Sectores	Ejecución (Devengado)
Total Proyectos	216 079 862,2
Administración	12325302,7
Desarrollo urbano	1674197,0
Educación física y deportes	205573,1
Educación inicial	0,0
Educación primaria	2202761,0
Educación secundaria	1131620,5
Educación superior	762087,7
Energía	30679409,1
Infraestructura educativa	6573625,9
Organización agraria	2088549,5
Preservación de los recursos naturales	4078695,8
Prestaciones laborales	4150121,6
Previsión	92092,4
Promoción de la producción agraria	77119439,0
Promoción de la producción pesquera	13677,0
Promoción y asistencia social	20788596,3
Promoción y extensión rural	7305540,4
Protección del medio ambiente	437592,4
Salud colectiva	148605,1
Salud individual	7005470,4
Saneamiento	2617130,8
Telecomunicaciones	78241,7
Transporte Terrestre	34601532,8

Nota: Información tomada del MEF - Transparencia actualizada a 19 de Diciembre 2007

FUENTE: Ministerio de Economía y Finanzas

ELABORACIÓN: DRTPE: OSEL Cajamarca

Región Cajamarca: Proyectos de Inversión Pública con Impacto en el Empleo

Área de Intervención	Sector	Descripción del Programa	Descripción, Objetivo y Responsable del proyecto	Duración del proyecto			Presupuesto Total Nuevos Soles	Nº de Empleos Anunciados	Fuentes de Información
				Año de Inicio	Año de Finalización	% de Avance			
Provincia de Cutervo	CONSTRUCCIÓN	MEJORAMIENTO DE LA CARRETERA CUTERVO - SINCHIMACHE	Descripción: Mejoramiento de carretera Cutervo - Sinchimache	2007	2007	45%	3 473 855	...	Gobierno Regional Cajamarca
			Objetivo: Mejorar la infraestructura vial						
Provincia de Cajamarca	SANEAMIENTO	AMPLIACION DE REDES DE AGUA POTABLE CAJAMARCA	Descripción: Ampliar redes de agua potable Cajamarca.	2007	2007	0%	80 000	...	Gobierno Regional Cajamarca
			Objetivo: Implementar de infraestructura básica de saneamiento.						
Provincia de Cajamarca	SANEAMIENTO	AMPLIACION DE REDES DE ALCANTARILLADO CAJAMARCA	Descripción: Ampliar redes de agua potable Cajamarca.	2007	2007	0%	89 900	...	Gobierno Regional Cajamarca
			Objetivo: Implementar de infraestructura básica de saneamiento.						
Provincia de San Miguel	SANEAMIENTO	MEJORAMIENTO Y AMPLIACION AGUA POTABLE Y ALCANTARILLADO SAN MIGUEL	Descripción: Ampliar redes de agua potable Cajamarca.	2007	2007	0%	98 850	...	Gobierno Regional Cajamarca
			Objetivo: Implementar de infraestructura básica de saneamiento.						
Provincia de Contumaza	SANEAMIENTO	CONSTRUCCION, CAPTACION Y LINEA DE CONDUCCION LOS GIANES - CONTUMAZA	Descripción: Ampliar redes de agua potable Cajamarca.	2007	2007	0%	96 854	...	Gobierno Regional Cajamarca
			Objetivo: Implementar de infraestructura básica de saneamiento.						
Provincia de Cajamarca	SANEAMIENTO	AMPLIACION DE LA LINEA DE CONDUCCION PARA LA PLANTA DE TRATAMIENTO DE AGUA POTABLE EL MILAGRO - CAJAMARCA	Descripción: Ampliar redes de agua potable Cajamarca.	2007	2007	0%	395 017	...	Gobierno Regional Cajamarca
			Objetivo: Implementar de infraestructura básica de saneamiento.						
Provincia de San Ignacio	SANEAMIENTO	MEJORAMIENTO DEL SISTEMA DE AGUA POTABLE E INSTALACION DEL SISTEMA DE ALCANTARILLADO DE LA LOCALIDAD DE SAN JOSE DE LOURDES, DISTRITO DE SAN JOSE DE LOURDES - SAN IGNACIO - CAJAMARCA	Descripción: Ampliar redes de agua potable Cajamarca.	2007	2007	0%	943 515	...	Gobierno Regional Cajamarca
			Objetivo: Implementar de infraestructura básica de saneamiento.						

Región Cajamarca: Proyectos de Inversión Pública con Impacto en el Empleo

Área de Intervención	Sector	Descripción del Programa	Descripción, Objetivo y Responsable del proyecto	Duración del proyecto			Presupuesto Total Nuevos Soles	Nº de Empleos Anunciados	Fuentes de Información
				Año de Inicio	Año de Finalización	% de Avance			
Provincia de Jaén	SANEAMIENTO	AMPLIACION Y MEJORAMIENTO DEL SISTEMA DE AGUA POTABLE Y ALCANTARILLADO EN LA LOCALIDAD DE POMAHUACA Y ANEXOS PROVINCIA DE JAEN – CAJAMARCA	Descripción: Ampliar redes de agua potable Cajamarca.	2007	2008	0%	2 670 747	...	Gobierno Regional Cajamarca
			Objetivo: Implementar de infraestructura básica de saneamiento.						
Provincia de Jaén	SANEAMIENTO	MEJORAMIENTO Y AMPLIACION DEL SISTEMA DE AGUA POTABLE Y ALCANTARILLADO PUCARA, DISTRITO DE PUCARA - JAEN – CAJAMARCA	Descripción: Ampliar redes de agua potable Cajamarca.	2007	2008	0%	3 492 060	...	Gobierno Regional Cajamarca
			Objetivo: Implementar de infraestructura básica de saneamiento.						
Provincia de San Marcos	ENERGIA	ELECTRIFICACION RURAL JOSE SABOGAL	Descripción: Electrificación de Centros poblados.	2007	2007	45%	3 093 152	...	Gobierno Regional Cajamarca
			Objetivo: Implementar de infraestructura eléctrica y sistemas de transmisión eléctrica en diversas localidades.						
Provincia de Chota	ENERGIA	ELECTRIFICACION RURAL LA COIPA II ETAPA	Descripción: Electrificación de Centros poblados.	2007	2008	35%	4 382 591	...	Gobierno Regional Cajamarca
			Objetivo: Implementar de infraestructura eléctrica y sistemas de transmisión eléctrica en diversas localidades.						
Provincia de Cajamarca	EDUCACIÓN	AMPLIACION INFRAESTRUCTURA I.E. SANTA TERESITA NIVEL PRIMARIO Nº 82016 - CAJAMARCA	Descripción: Mejoramiento y Rehabilitación de Infraestructura Educativa	2006	2007	85%	1 750 267	...	Gobierno Regional Cajamarca
			Objetivo: Mejoramiento de Infraestructura Educativa.						
Total							S/.47 258 891		

Región Cajamarca: Proyectos de Inversión Privada con Impactos en el Empleo



Cajamarca

Región	Provincia	Rama Económica	Titular	Descripción del proyecto	Duración	N° Empleos	Monto US\$	Fuente de Información
Cajamarca	Hualgayoc	Minería	Goldfield	"Explotación Cerro Corona"	2007-2024	2500	...	Buenaventura
Cajamarca	Cajamarca	Minería	Min. Yanacocha	"Proyecto Conga"	2007-2032	1700	...	Buenaventura
Cajamarca	Cajamarca	Minería	Anglo American	Explotación de cobre Michiquillay	2007-2040	...	430 000	Anglo American
Cajamarca	Cajamarca	Minería	Northern Peru	Galeno	2007-2032	Buenaventura
Cajamarca	Cutervo	Minería	Río Tinto	La Granja	2007-2040	2500	...	Río Tinto
Cajamarca	Santa Cruz	Minería	Southern/ Buenav.	Tantahuatay Óxidos	2007-2044	Buenaventura
Cajamarca	Santa Cruz	Minería	Southern/ Buenav.	Tantahuatay Sulf.	2007-2044	Buenaventura
Cajamarca	Cajabamba	Minería	Sulliden	Shahuindo	2007-2032	Buenaventura
Cajamarca	Cajamarca - San Miguel	Minería	Buenav./Newmont	La Zanja	2007-2018	1500	...	Buenaventura
Cajamarca	San Ignacio	Minería	Centromín	Huaquillas	2007-2033	Centromin
Cajamarca	Santa Cruz	Minería	Buenaventura	Los Pircos	2007-2034	Buenaventura
							US\$. 142 mil mill	

FUENTE: Fuentes especializadas (La Actividad Minera y sus perspectivas, Raúl Benavides) – Buenaventura

ELABORACIÓN: DRTPE – OSEL Cajamarca.