



# **Observatorio Socio Económico Laboral Cajamarca**

## **Ficha de Seguimiento de la Información Económica Regional**

**Equipo OSEL Cajamarca:**

Eco. Wilson Roberto Herrera Chilón

Eco. Katia Evelina Murrugarra Medina

*Actualizado a marzo de 2008*



## Región Cajamarca: Estructura Económica

La región Cajamarca, está ubicada en la sierra norte del país y es la más baja de la zona andina. Respecto a su población, según los primeros resultados del Censo de Población y Vivienda de Instituto Nacional de Estadística e Informática (INEI) -2007, la Región sigue ocupando el cuarto lugar en tamaño de población a nivel del Perú. Así, la población asciende a 1,4 millones de personas (5,1% de la población total), con una tasa de crecimiento promedio de 0,7% entre 1993 y 2007, y un densidad poblacional de 41,7 Hab./Km<sup>2</sup> (por encima del promedio nacional 22,0 Hab./ Km<sup>2</sup>).

La actividad económica de la Región en marzo de 2008 se contrajo en 4,7%, en relación al mismo mes del año anterior, dicha caída se debió a la baja registrada en los principales ramas de actividad de la economía cajamarquina (agropecuario - 8,0%, minería -7,1% y manufactura -24,1%). Sin embargo, se registró un incremento en el valor bruto de la producción de bienes de 9,6% en comparación al primer trimestre del año pasado por la recuperación de la producción en las ramas construcción (27,4%) y minería (18,9%).

### CIUDAD DE CAJAMARCA: INDICADORES ECONÓMICOS LABORALES, 2007

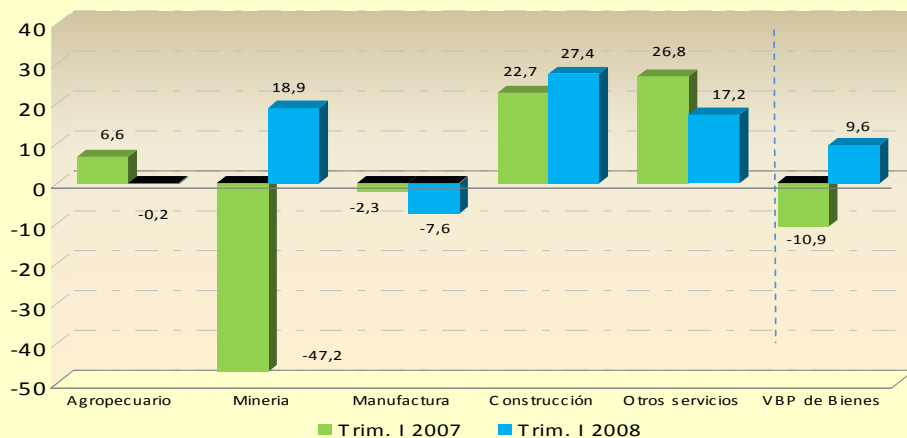
Indicadores	Total absoluto	Total relativo
Población total	128 502	100,0
Población en Edad de Trabajar (PET)	90 753	70,6
Población Económicamente Activa (PEA)	49 783	38,7
PEA ocupada	46 299	36,0
Desocupados	3 484	2,7
Inactivos	40 970	31,9
Tasa de actividad		54,9
Tasa de subempleo		29,9
Tasa de desempleo		7,0
Adecuadamente empleados		63,1
<b>PEA ocupada por rama de actividad económica</b>		
Extractivas 1/		6,3
Industria		8,5
Construcción		8,1
Comercio		22,1
Transporte, almacenamiento y comunicaciones		10,7
Servicios		44,3

1/ Considera a la agricultura, ganadería y minería

Fuente: MTPE - Encuesta de Hogares Especializada en Niveles de Empleo, septiembre 2007

Elaboración: DRTPE - OSEL Cajamarca

### REGIÓN CAJAMARCA: VARIACIÓN ANUAL DEL VALOR BRUTO DE LA PRODUCCIÓN, ENERO - MARZO, 2007- 2008 (Porcentaje)



Nota: Variación porcentual respecto al mismo mes o periodo del año anterior

FUENTE: BCRP Sede Regional Trujillo - Síntesis Económica de Cajamarca, marzo 2008.

ELABORACIÓN: DRTPE - OSEL Cajamarca

Durante el primer trimestre del año 2008 las exportaciones acumularon la suma de US\$ 485,3 millones, es decir, 69,8% superior a lo registrado en similar periodo de 2007, esto se debió al mayor dinamismo de los productos tradicionales en especial a los minerales (oro) que representan el 98% del total exportado, siendo Suiza y EEUU sus destinos finales.

### REGIÓN CAJAMARCA: PRINCIPALES PRODUCTOS DE EXPORTACIÓN SEGUN PAIS DE DESTINO, ENERO - MARZO 2008

Producto	Total acumulado (Miles US\$ FOB)	Participación Porcentual	País de Destino
<b>Total relativo</b>	<b>485 348</b>	<b>100,0</b>	
Oro	475 573	98,0	Suiza, Estados Unidos, Ucrania y México
Café	7 357	1,5	Estados Unidos, Alemania, Bélgica, Francia, Suecia y Países Bajos
Tara	1 656	0,3	Italia, Argentina, Estados Unidos, Holanda, Brasil, China y España
Otros productos no tradicionales 1/	762	0,2	Otros Países.

Nota: Cifras acumuladas enero - marzo 2008

1/ Frutos del género capsicum, demás hortalizas en conserva, artesanías y curtiembres

FUENTE: BCRP Sede Regional Trujillo, Mincetur, Minen, MEF, Sunat, Minag, Proinversión

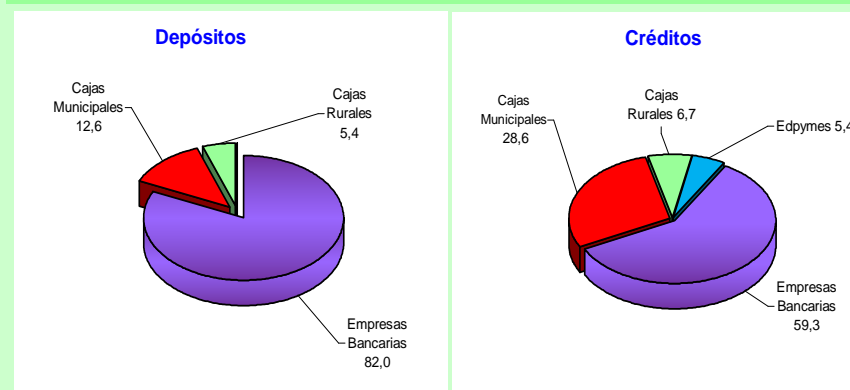
ELABORACIÓN: DRTPE - OSEL Cajamarca

## Región Cajamarca: Coyuntura Económica y Financiera

. En marzo del 2008, los depósitos en el sistema financiero crecieron en 6,7% respecto a su similar del 2007, llegando a S/. 603 millones. Por tipo de moneda, la expansión fue mayor para los depósitos en moneda nacional 18,3% y su similar en moneda extranjera presentó una caída de 13,8% debido a la apreciación de la moneda nacional registrada durante los primeros meses del año. Las instituciones de micro finanzas, experimentaron la mayor expansión y fueron las cajas municipales las que captaron mayores depósitos (25,6%).

. Los créditos del sistema financiero crecieron en marzo 28,4% respecto a análogo mes del 2007. El crédito en moneda nacional aumentó 44,4%, mientras que el de moneda extranjera redujo sus colocaciones en 1,2%. Al finalizar marzo, el crédito ascendió a S/. 783,0 millones. Por su parte, las empresas bancarias fueron las más dinámicas (37,9%), y otorgaron créditos en, aproximadamente, 59,3%, seguidas muy de cerca por las Cajas Municipales con 28,6%.

### REGIÓN CAJAMARCA: DISTRIBUCIÓN DE LOS DEPÓSITOS Y CRÉDITOS DEL SISTEMA FINANCIERO, MARZO 2008 (Porcentaje)

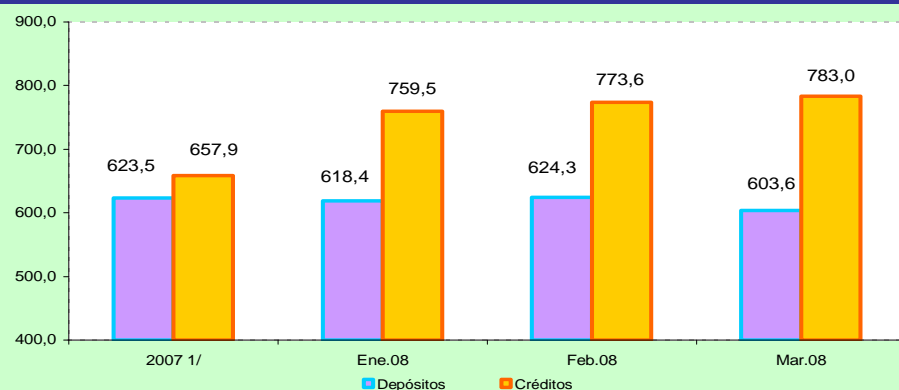


Nota: Variación porcentual respecto al mismo mes o periodo del año anterior. Cifras preliminares.

FUENTE: BCRP, Superintendencia de Banca y Seguros (SBS) y AFPs.

ELABORACIÓN: DRTPE - OSEL Cajamarca

### REGIÓN CAJAMARCA: EVOLUCIÓN DE LOS DEPÓSITOS Y CRÉDITOS DEL SISTEMA FINANCIERO, 2007- 2008 (Millones de S/.)



1/. Cifras correspondientes al promedio mensual de los depósitos y colocaciones efectuados durante el año 2007

FUENTE: BCRP, Superintendencia de Banca, Seguros y AFP

ELABORACIÓN: DRTPE - OSEL Cajamarca

. A fines de marzo, las colocaciones en el sistema financiero superaron a los depósitos en 29,7% (S/. 179,5 millones), mostrando con ello el cambio tradicional de región depositaria a colocadora. El dinamismo en las colocaciones (créditos) se vio incrementado por los créditos en moneda nacional, debido a la expansión de la banca comercial y algunas cajas municipales de ahorro y crédito, así como, el incremento de las colocaciones de las instituciones especializadas en créditos a las micros y pequeñas empresas especialmente en la ciudad de Cajamarca y Jaén.

. Las colocaciones del sistema financiero mantienen una tendencia creciente durante el primer trimestre del año, incrementándose de S/.657,9 millones en promedio durante el 2007 a S/.783,0 millones en marzo del presente año. Por su parte, los depósitos presentaron en el último trimestre una caída debido a la reducción especialmente en ahorros a largo plazo.

## Región Cajamarca: Coyuntura Económica y Empleo

- Durante el primer trimestre del año 2008, los ingresos recaudados totalizaron S/.28,9 millones (17% superior a las cifras registradas durante el primer trimestre del 2007) debido, principalmente, al incremento en la recaudación de impuestos a los ingresos (16,6%) e Impuesto General a las Ventas (10,1%), según el Banco Central de Reserva del Perú (BCRP)- Sede Trujillo.

. Los gastos del gobierno regional se vieron incrementados en S/.147,3 millones, siendo el rubro de gastos corrientes el de mayor uso de recursos S/. 139,0 millones.

. Por otra parte, en marzo de 2008, el sistema financiero reporto un total de 70,7% de depósitos en moneda nacional y 29,3% de depósitos en moneda extranjera . Asimismo, la tasa de morosidad, es decir, el incumplimiento de los pagos vencidos respecto a los créditos en moneda nacional fue de 3,1%.

- Durante el primer trimestre del 2008, el empleo formal en la ciudad de Cajamarca en empresas de 10 a más trabajadores creció en 7,7% respecto al mismo periodo de 2007. En cambio, en empresas de 50 a más trabajadores el empleo creció en 8,2%.

• Los sectores que más influyeron en la generación de empleo durante el primer trimestre del año son industria (50,2%) y comercio (10,4%); debido al requerimiento de mano de obra para la fabricación de productos de uso estructural, y venta de maquinaria pesada y combustible, según los resultados de la Encuesta de Variación Mensual de Empleo.

- Las empresas de 50 a más trabajadores registraron incrementos en la contratación de mano de obra debido a la dinámica en la industria por actividades conexas a la minería.

### REGIÓN CAJAMARCA: INDICADORES ECONÓMICOS Y FINANCIEROS

#### ENERO - MARZO 2008 (Millones de S/.)

Recaudación Tributaria	28,9
Gastos del Gobierno Regional 1/	147,3
Gastos Corrientes	139,0
Gastos de Capital	8,3
Inversiones	8,3
Otros gastos de Capital	-
Servicio de la Deuda	-

#### MARZO 2008 (Miles de S/.)

Sistema Financiero 2/	
Créditos	783 092
Depósitos	603 564
En Moneda Nacional	426 752
En Moneda Extranjera	176 812
Morosidad del sistema financiero en MN (%)	3,1

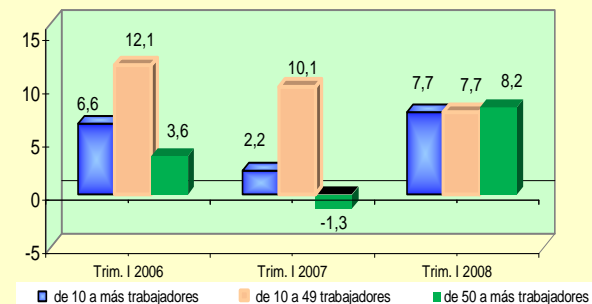
1/ Información tomada del MEF - Transparencia actualizada a 25 de junio 2007

2/ Corresponde al dato del mes de marzo 2008

FUENTE: BCRP, MEF, Sunat, SBS

ELABORACIÓN: DRTPE - OSEL Cajamarca

### CIUDAD DE CAJAMARCA: VARIACIÓN ANUAL DE EMPLEO POR TAMAÑO DE EMPRESA, TRIMESTRE I 2006 - 2008 (Porcentaje)



FUENTE: MTPE - Encuesta Nacional de Variación Mensual del Empleo (ENVME), Base mayo 2004

ELABORACIÓN: DRTPE - OSEL Cajamarca

## Región Cajamarca: Coyuntura Económica



- De enero a marzo de 2008 destacó la dinámica de las exportaciones y las colocaciones, los cuales crecieron en un 69,8% y 28,3%, respectivamente; en comparación a su similar del año anterior. En el caso de las exportaciones, alcanzaron la suma de US\$ 485 348, donde el 99,5% correspondió a productos tradicionales, especialmente a productos mineros. En cuanto al sector financiero este registro una expansión en las colocaciones debido al incremento de créditos en empresas bancarias.
- El actividad construcción mostró indicadores favorables alcanzando un 27,4% respecto a su similar en el 2007, debido al mayor consumo de cemento local de 25,9 mil Tm. A 35 mil Tm.
- El número de arribos en la actividad turística llegó a un total de 93 mil 267 arribos en el primer trimestre del año, impulsado por el turismo interno creciendo en un 7,9% en comparación a su similar del 2007, siendo el mes de marzo uno de los meses que registró mayor afluencia turística nacional (32 012 visitantes).

### REGIÓN CAJAMARCA: PRINCIPALES INDICADORES DE LA DINÁMICA REGIONAL

Indicadores	Enero - Marzo		Var. %
	2007	2008	
Agropecuario 1/			-0,2
Minería			18,9
Plata Kg F	24 187	21 273	-12,0
Oro Kg F	13 024	15 590	19,7
Construcción 1/			27,4
Turismo (Nº de arribos)	86 458	93 261	7,9
Gastos del Gobierno Regional (mil S./)	138,9	147,3	6,1
Recaudación Tributaria (mill S./)	24 654	28 899	17,2
Créditos Sistema Financiero (mill S./) 2/	610 392	783 092	28,3
Exportaciones F.O.B. (mill. US\$)	285 760	485 348	69,8

Nota: Información obtenida al 24 de junio del 2008

1/ Variación % en términos reales

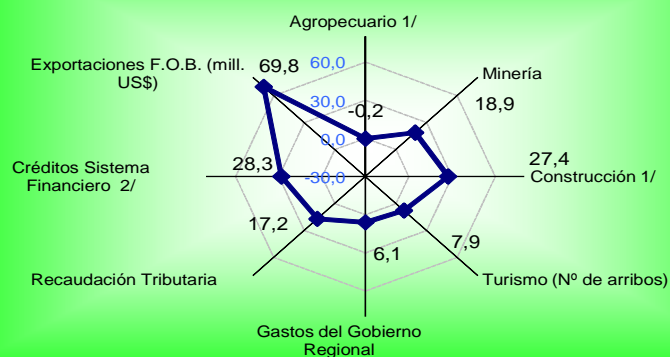
2/ Corresponde al dato del mes de marzo 2008

FUENTE: BCRP Sede Trujillo - Síntesis Económica de Cajamarca, marzo 2008

Mincetur, Minen, MEF, Sunat, Minag

ELABORACIÓN: DRTPE - OSEL Cajamarca

### REGIÓN CAJAMARCA: DINÁMICA REGIONAL (Variación Enero - Marzo 2008)



Nota: Información obtenida al 24 de junio del 2008

1/ Variación % en términos reales

2/ Corresponde al dato del mes de marzo 2008

FUENTE: BCRP Sede Trujillo - Síntesis Económica de Cajamarca, marzo 2008

Mincetur, Minen, MEF, Sunat, Minag

ELABORACIÓN: DRTPE - OSEL Cajamarca

- A inicios del 2008, el sector minería fue la actividad que generó mayores ingresos por producción en nuestra región, presentando un incremento de 18,9% respecto al año 2007, fruto del incremento de la producción de oro (19,7%) sin embargo, fue el sector agropecuario el único sector que contrajo su producción (-0,2%).

- Cabe mencionar que la recaudación tributaria se incremento en 17,2 % debido a la recaudación por ingresos, especialmente en el último mes del trimestre, donde se logró recaudar alrededor de 10,3 millones de nuevos soles.

- Los gastos del Gobierno Regional en el primer trimestre de 2008 aumentaron en un 6,1% respecto al mismo periodo de año anterior, debido al incremento en los gastos corrientes que ha pasado de 130,6 millones en el primer trimestre de 2007 a 139,0% millones del presupuesto total asignado para 2008.

## Región Cajamarca: Coyuntura Productiva

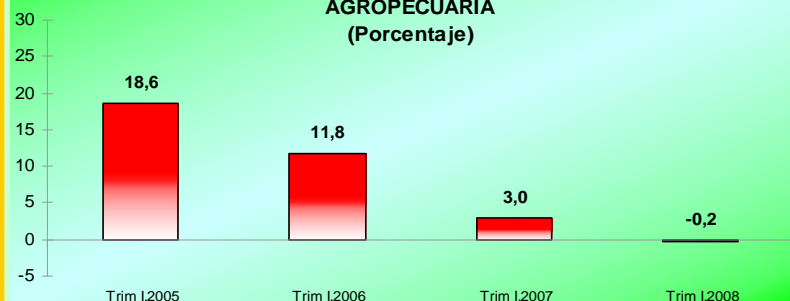
- La producción acumulada en el primer trimestre de 2008 de la actividad **minera** creció 18,9% en comparación al similar periodo del año 2007, debido a la mayor producción de oro en la región. Sin embargo, la producción en marzo se contrajo en -7,1% con relación a su análogo mes del año anterior, a consecuencia de la menor producción de plata (30,1%) y oro (6,6%) registrada en grandes empresas mineras, cabe resaltar que el precio de este último cerró con una cotización superior a los US\$ 968,1/oz.tr., 47,7% más que el valor registrado en marzo del 2007.

- La producción **agropecuaria** se sustenta, tanto en la actividad agrícola como pecuaria, estas actividades declinaron su producción en -0,2% durante el primer trimestre del año. Cifra menor en comparación a sus similares entre los años 2005-2007. A marzo del 2008 la actividad agrícola y pecuaria crecieron en 10,6% y 1,8 %, respectivamente ocasionando un baja en el sector de 8,0% con respecto a su análogo mes del 2007. La repesión agrícola mensual se explica por la menor producción de cebada (-65,5%), papa (-36,3%) y arroz (-30,9%), según el informe del BCRP - sede Trujillo.

- La **construcción** ha registrado tasas positivas durante el periodo 2005 – 2008, influenciadas por la expansión de la inversión pública y privada. A marzo, esta actividad se incrementó en 35,3%, respecto a su similar en el 2007, debido al impulso de inversión privada y pública en diversas obras civiles, en empresas mineras, obras educativas y municipales.

- Las **exportaciones** en Cajamarca realizadas por diferentes puntos de embarque del país acumularon entre enero – marzo un incremento del 69,8% cifra superior al primer trimestre de los años 2006 y 2007. En marzo totalizaron US\$ 166,9 millones, es decir, 34,4 % más de lo exportado en su análogo mes del 2007, según el informe del BCRP - sede Trujillo.

REGIÓN CAJAMARCA: EVOLUCIÓN VALOR BRUTO DE LA PRODUCCIÓN AGROPECUARIA (Porcentaje)

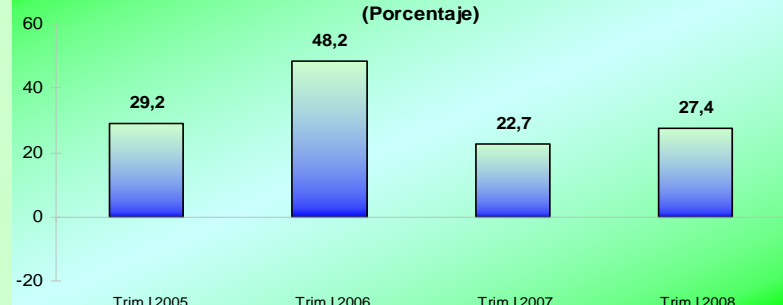


Nota: La evolución de los sectores económicos son las variaciones porcentuales respecto al mismo mes o periodo del año

FUENTE: BCRP, Minag.

ELABORACIÓN: DRTPE - OSEL Cajamarca

REGIÓN CAJAMARCA: EVOLUCIÓN VALOR BRUTO DE LA CONSTRUCCIÓN (Porcentaje)

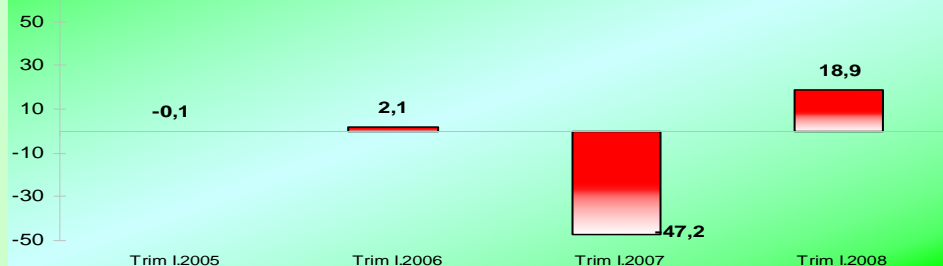


Nota: La evolución de los sectores económicos son las variaciones porcentuales respecto al mismo mes o periodo del año

FUENTE: BCRP Sede Trujillo - Síntesis Económica de Cajamarca, enero marzo 2008

ELABORACIÓN: DRTPE - OSEL Cajamarca

REGIÓN CAJAMARCA: EVOLUCIÓN VALOR BRUTO DE LA PRODUCCIÓN DE MINERIA (Porcentaje)

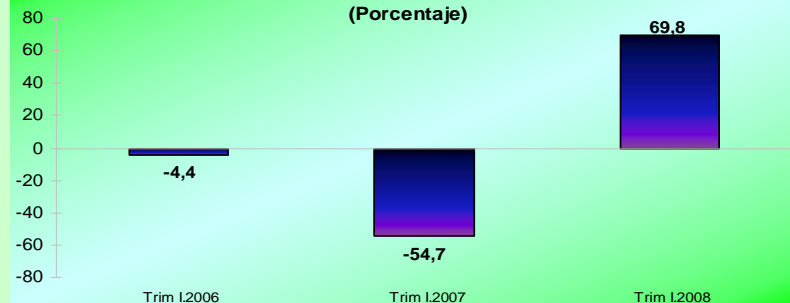


Nota: La evolución de los sectores económicos son las variaciones porcentuales respecto al mismo mes o periodo del año

FUENTE: BCRP Sede Trujillo - Síntesis Económica de Cajamarca, Minem.

ELABORACIÓN: DRTPE - OSEL Cajamarca

REGIÓN CAJAMARCA: EVOLUCIÓN DE LAS EXPORTACIONES VALOR F.O.B. (Porcentaje)



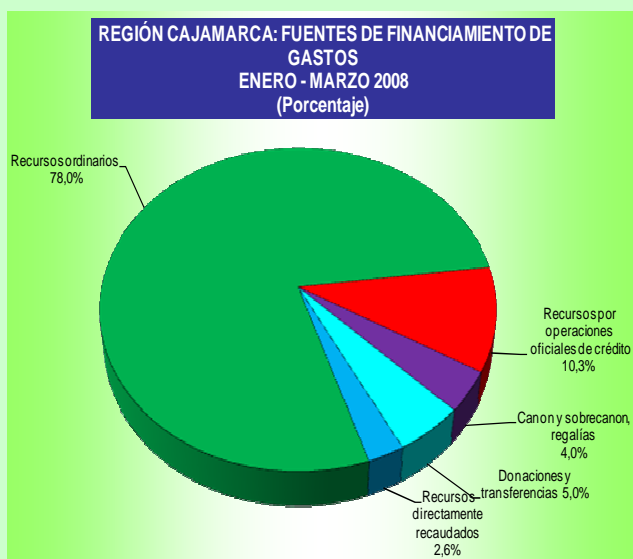
Nota: La evolución de los sectores económicos son las variaciones porcentuales respecto al mismo mes o periodo del año

FUENTE: BCRP Sede Trujillo - Síntesis Económica de Cajamarca, enero marzo 2008

ELABORACIÓN: DRTPE - OSEL Cajamarca

## Región Cajamarca: Gastos del Gobierno Regional

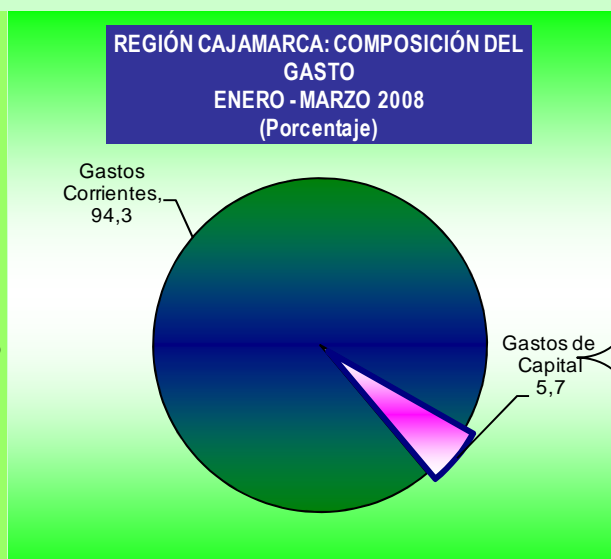
- El gasto del Gobierno Regional Cajamarca entre enero y marzo del 2008 alcanzó la suma de S/. 147,3 millones, es decir, 6,1% superior al valor registrado en el primer trimestre de 2007. El gasto corriente se expandió 6,5% lo cual se explica por el mayor gasto en personal y obligaciones sociales, y por las compras de bienes y servicios; en tanto, el gasto de capital se incremento en apenas 0,5%, debido a las menores inversiones realizadas.
- Entre enero a marzo del presente año, los recursos que financiaron el gasto del Gobierno Regional Cajamarca provinieron en mayor medida de las transferencias del Gobierno Central (Recursos Ordinarios, 78,0%), seguido de los Recursos por operaciones oficiales de crédito (10,3%), donaciones y transferencias (5,0%), Canon, sobrecanon, Regalías, Renta de Aduanas y Participaciones (4,0%), entre otros.
- En la región Cajamarca, la mayor porción del gasto se dedicó al gasto corriente (94,3%) y en menor medida al gasto de capital (5,7%) este último gasto se sustenta en las mayores inversiones realizadas que ascendieron a S/. 8,3 millones, el cual fue realizado principalmente por las siguientes unidades ejecutoras: el gasto del Gobierno Regional-Sede Central (47,9%), agricultura (32,3%), energía y minas (11,7%), así como Trabajo y Promoción del Empleo (5,3%). Es importante mencionar que el rubro de inversiones representó el 100% del gasto de capital. Por otra parte, los sectores que ejecutaron menos inversión en el periodo enero – marzo son transportes y comunicaciones y educación de la sede central del Gobierno Regional que representaron apenas el 2,8% del total de inversiones.



Nota: Información tomada del MEF - Transparencia actualizada a 24 de junio 2008

FUENTE: Ministerio de Economía y Finanzas

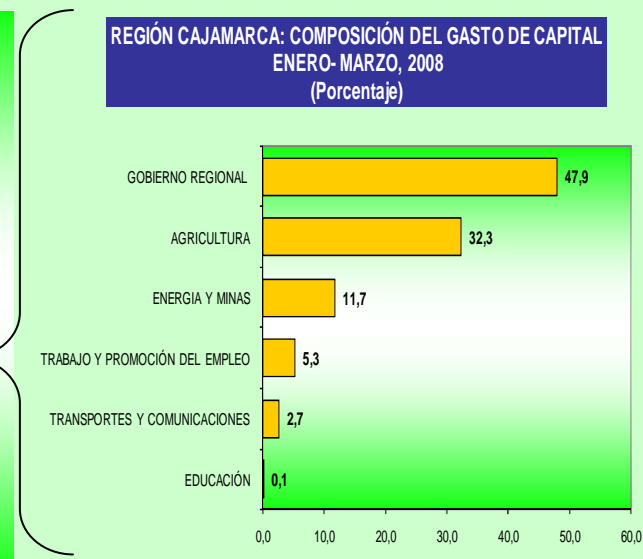
ELABORACIÓN: DRTPE - OSEL Cajamarca



Nota: Información tomada del MEF - Transparencia actualizada a 24 de junio 2008

FUENTE: Ministerio de Economía y Finanzas

ELABORACIÓN: DRTPE - OSEL Cajamarca



Nota: Información tomada del MEF - Transparencia actualizada a 24 de junio 2008

FUENTE: Ministerio de Economía y Finanzas

ELABORACIÓN: DRTPE - OSEL Cajamarca

## Región Cajamarca: Gastos del Gobierno Central en PIP

• Durante el ejercicio fiscal del primer trimestre de 2008, el gasto ejecutado en Proyectos de Inversión Pública (PIP) en la región Cajamarca ascendió a la suma de S/. 8 millones 416, y a nivel sectorial la mayor ejecutora fue el Gobierno Regional de Cajamarca con S/. 4,0 millones (47,9% del total de proyectos de inversión pública, seguida del sector Agricultura 32,3% y Energía y Minas 11,7%) de acuerdo a la información otorgada por el Ministerio de Economía y Finanzas.

• Desagregando la distribución del gasto en Proyectos de Inversión Pública en función de los Programas Presupuestarios, el programa que absorbió la mayor parte del gasto fue el de Promoción a la producción agraria (31,7%), seguida a continuación por transporte terrestre (15,7%), energía (15,2%), preservación de los recursos naturales (8,8%), y administración (7,3 %).

### REGIÓN CAJAMARCA: PROYECTOS DE INVERSIÓN PÚBLICA POR SECTORES, ENERO - MARZO 2008

Sectores	Ejecución (Devengado)
<b>Total Proyectos</b>	<b>8 416 712,1</b>
Agricultura	2 719 950,0
Educación	10 350,0
Energía y minas	985 683,0
Gobierno regional	4 032 216,0
Trabajo y promoción del empleo	443 481,5
Transportes y comunicaciones	225 031,7

Nota: Información tomada del MEF - Transparencia actualizada a 24 de junio 2008

FUENTE: Ministerio de Economía y Finanzas

ELABORACIÓN: DRTPE - OSEL Cajamarca

### REGIÓN CAJAMARCA: PROYECTOS DE INVERSIÓN PÚBLICA POR PROGRAMA, ENERO - MARZO 2008

Programa	Ejecución (Devengado)
<b>Total Proyectos</b>	<b>8 416 713,3</b>
Administración	611 729,0
Educación física y deportes	1 159,0
Educación primaria	18 840,0
Educación superior	0,0
Energía	1 280 292,4
Infraestructura educativa	419 967,9
Preservación de los recursos naturales	740 265,6
Prestaciones laborales	443 481,5
Promoción de la producción agraria	2 671 943,3
Promoción y extensión rural	475 091,7
Salud individual	144 425,6
Saneamiento	285 369,6
Transporte terrestre	1 324 147,7

Nota: Información tomada del MEF - Transparencia actualizada a 24 de junio 2008

FUENTE: Ministerio de Economía y Finanzas

ELABORACIÓN: DRTPE - OSEL Cajamarca



## Región Cajamarca: Proyectos de Inversión Pública con Impacto en el Empleo 2008



**Cajamarca**

A continuación se detallan los principales Proyectos de inversión del Gobierno Regional de Cajamarca, según área de intervención, sector, monto a ejecutar, así como, el número de empleos generados a favor de la Región.

Área de Intervención	Sector	Descripción del Programa	Presupuesto Total Nuevos Soles	Año de Inicio	Nº de Empleos Anunciados	Fuentes de Información
REGIÓN CAJAMARCA	AGRARIA	REFORESTACION EN LAS CABECERAS DE CUENCA DEL CORREDOR ECONOMICO CRISNEJAS	2 524 082	04/04/2008	150	GOBIERNO REGIONAL CAJAMARCA
REGIÓN CAJAMARCA	AGRARIA	COMPENSACION EQUITATIVA POR SERVICIOS AMBIENTALES HIDROLOGICOS EN LA CUENCA HIDROGRAFICA DEL JEQUETEPEQUE	1 745 749	10/04/2008	80	GOBIERNO REGIONAL CAJAMARCA
CAJAMARCA-SEDE CENTRAL	AGRARIA	SISTEMA DE RIEGO POR ASPERSION BELLAVISTA - JOSE OLAYA - CHALAN	1 898 714	19/05/2008	-	GOBIERNO REGIONAL CAJAMARCA
CHOTA	AGRARIA	MEJORAMIENTO DE CANAL SANTA ROSA - NINABAMBA	2 378 245	20/05/2008	-	GOBIERNO REGIONAL CAJAMARCA
REGIÓN CAJAMARCA	AGRARIA	FORTALECIMIENTO DE CAPACIDADES PRODUCTIVAS AGRÍCOLAS EN CULTIVO DEL CACAO, DE LAS PROVINCIAS DE JAÉN, SAN IGNACIO Y CELENDÍN	1 367 704	07/05/2008	-	GOBIERNO REGIONAL CAJAMARCA
REGIÓN CAJAMARCA	AGRARIA	FORTALECIMIENTO DE LA CADENA PRODUCTIVA DEL CAFÉ EN LAS PROVINCIAS DE: SAN IGNACIO, JAEN Y SAN MIGUEL	1 941 586	25/04/2008	-	GOBIERNO REGIONAL CAJAMARCA
REGION CAJAMARCA	AGRARIA	FORTALECIMIENTO DE LA CADENA PRODUCTIVA DE LA TAYA EN LAS PROVINCIAS DE CAJAMARCA, CAJABAMBA, SAN MARCOS, CONTUMAZA, SAN PABLO, SAN MIGUEL, CELENDIN Y SANTA CRUZ	1 034 965	26/05/2008	-	GOBIERNO REGIONAL CAJAMARCA
REGION CAJAMARCA-SEDE CENTRAL	DEFENSA Y SEGURIDAD NACIONAL	CAPACIDAD RESOLUTIVA PARA LA PREVENCIÓN Y ATENCION DE DESASTRES EN LA REGION CAJAMARCA	237 950	13/05/2008	-	GOBIERNO REGIONAL CAJAMARCA
REGION CAJAMARCA	EDUCACION Y CULTURA	MEJORA DE LA CALIDAD EDUCATIVA	5 997 396	20/02/2008	60	GOBIERNO REGIONAL CAJAMARCA
CAJAMARCA-SEDE CENTRAL	EDUCACION Y CULTURA	PUESTA EN VALOR Y ACONDICIONAMIENTO TURISTICO DE LA RUTA DEL AGUA - CUMBEMAYO	1 964 339	23/05/2008	30	GOBIERNO REGIONAL CAJAMARCA
REGION CAJAMARCA	EDUCACION Y CULTURA	ALFABETIZACION Y EDUCACION BASICA ALTERNATIVA	5 965 176	29/02/2008	80	GOBIERNO REGIONAL CAJAMARCA
SAN MARCOS	EDUCACION Y CULTURA	REPOSICION DE LA INFRAESTRUCTURA DE LA I.E N 82085 PAUCAMARCA	790 758	19/05/2008	-	GOBIERNO REGIONAL CAJAMARCA
JAEN	EDUCACION Y CULTURA	REUBICACION DE INFRAESTRUCTURA EDUCATIVA DE LA IE JOSE OLAYA - CP TABACAL - CHONTALI	1 837 671	30/01/2008	85	GOBIERNO REGIONAL CAJAMARCA
Sub total		S/.	29 684 335		485	

FUENTE: Ministerio de Economía y Finanzas, Gobierno Regional Cajamarca

ELABORACIÓN: DRTPE – OSEL Cajamarca.

Continua...

## Región Cajamarca: Proyectos de Inversión Pública con Impacto en el Empleo 2008



**Cajamarca**

Area de Intervención	Sector	Descripción del Programa	Presupuesto Total Nuevos Soles	Año de Inicio	Nº de Empleos Anunciados	Fuentes de Información
CHOTA	EDUCACION Y CULTURA	CONSTRUCCIÓN Y EQUIPAMIENTO DE LA I.E. OSCAR DEMETRIO URRACA ORREGO PUCHUDEN - YAUYUCAN SANTA CRUZ - CAJAMARCA	670 872	13/05/2008	-	GOBIERNO REGIONAL CAJAMARCA
JAEN	EDUCACION Y CULTURA	RECONSTRUCCION DE INFRAESTRUCTURA I.E. PRIMARIA N. 16471 JOSE MARTIN CUESTAS - LA COIPA - SAN IGNACIO - CAJAMARCA	430 124	03/03/2008	-	GOBIERNO REGIONAL CAJAMARCA
CHOTA	EDUCACION Y CULTURA	INSTITUCION EDUCATIVA Nº 101032 - QUINUA ALTA - BAMBAMARCA	427 533	25/03/2008	-	GOBIERNO REGIONAL CAJAMARCA
SANTA CRUZ	EDUCACION Y CULTURA	CONSTRUCCION ISTP ANDABAMBA SANTA CRUZ	1 817 525	08/02/2008	65	GOBIERNO REGIONAL CAJAMARCA
REGION CAJAMARCA	ENERGIA Y RECURSOS MINERALES	ELECTRIFICACION RURAL EN LA MICROCUENCA MUYOC - SHITAMALCA	5 852 527	15/05/2008	45	GOBIERNO REGIONAL CAJAMARCA
MUNICIPALIDAD DISTRITAL DE LA COIPA	ENERGIA Y RECURSOS MINERALES	ELECTRIFICACION RURAL LA COIPA III ETAPA	4 962 996	01/04/2008	50	GOBIERNO REGIONAL CAJAMARCA
CUTERVO	ENERGIA Y RECURSOS MINERALES	ELECTRIFICACION RURAL DE LA MICRO CUENCA CULLANMAYO Y REDES INTEGRADAS	4 192 130	10/04/2008	45	GOBIERNO REGIONAL CAJAMARCA
REGION CAJAMARCA-SEDE CENTRAL	INDUSTRIA, COMERCIO Y SERVICIOS	PROCALIDAD DE LA ARTESANIA EN LA REGION CAJAMARCA	1 500 000	26/05/2008	-	GOBIERNO REGIONAL CAJAMARCA
REGION CAJAMARCA-SEDE CENTRAL	SALUD Y SANEAMIENTO	CONSTRUCCION Y EQUIPAMIENTO DEL LABORATORIO REGIONAL DE MONITOREO DEL AGUA	3 818 375	29/04/2008	65	GOBIERNO REGIONAL CAJAMARCA
REGION CAJAMARCA-SEDE CENTRAL	SALUD Y SANEAMIENTO	INFANTIL CON ÉNFASIS EN EL INCREMENTO DEL ACCESO DE LAS GESTANTES, MADRES LACTANTES Y NIÑOS MENORES DE 3 AÑOS A LOS SERVICIOS DE	1 987 802	26/05/2008	-	GOBIERNO REGIONAL CAJAMARCA
REGION CAJAMARCA-SEDE CENTRAL	SALUD Y SANEAMIENTO	CON ÉNFASIS EN EL INCREMENTO DEL ACCESO A LOS SERVICIOS DE SALUD EN LA REGIÓN	3 469 208	19/05/2008	-	GOBIERNO REGIONAL CAJAMARCA
PROG.EMERG. SOCIAL PRODUCTIVO "CONSTRUYENDO PERU"	SALUD Y SANEAMIENTO	CONSTRUCCION DE LA PLAYA DE ESTACIONAMIENTO Y LOSA DEPORTIVA CON EL CERCO PERIMETRICO DE LA RED I CONTUMAZA	98 943	06/02/2008	-	GOBIERNO REGIONAL CAJAMARCA
REGION CAJAMARCA-SEDE CENTRAL	SALUD Y SANEAMIENTO	REDIMENSIONAMIENTO DEL HOSPITAL DE CAJAMARCA	86 512 495	24/01/2008	150	GOBIERNO REGIONAL CAJAMARCA
REGION CAJAMARCA-SEDE CENTRAL	SALUD Y SANEAMIENTO	CONSTRUCCIÓN DE LA INFRAESTRUCTURA Y EQUIPAMIENTO DEL LABORATORIO DE REFERENCIA REGIONAL DE SALUD PÚBLICA DE CAJAMARCA	2 529 511	29/02/2008	30	GOBIERNO REGIONAL CAJAMARCA
REGION CAJAMARCA-SEDE CENTRAL	SALUD Y SANEAMIENTO	AMPLIACION Y MEJORAMIENTO DEL SISTEMA DE AGUA POTABLE Y LETRINAS PORCON SAN PEDRO Y ANEXOS - CAJAMARCA	508 610	11/03/2008	-	GOBIERNO REGIONAL CAJAMARCA
Sub total		S/.	119 278 520		450	

FUENTE: Ministerio de Economía y Finanzas, Gobierno Regional Cajamarca

ELABORACIÓN: DRTPE – OSEL Cajamarca.

Continúa...

## Región Cajamarca: Proyectos de Inversión Pública con Impacto en el Empleo 2008



**Cajamarca**

Area de Intervención	Sector	Descripción del Programa	Presupuesto Total Nuevos Soles	Año de Inicio	Nº de Empleos Anunciados	Fuentes de Información
CONTUMAZA	TRANSPORTE	REHABILITACION DE LA AV. SANCHEZ CARRION ENTRE JR CAJAMARCA Y PSJE EL RESERVORIO □ CONTUMAZA CAJAMARCA	504 179	29/04/2008	-	GOBIERNO REGIONAL CAJAMARCA
SAN MIGUEL	TRANSPORTE	REHABILITACION DEL CAMINO VECINAL CRUCE COBRO NEGRO COCHAN BAJO - DISTRITO DE SAN SILVESTRE DE COCHAN - PROVINCIA DE SAN MIGUEL - CAJAMARCA.	1 719 112	18/03/2008	-	GOBIERNO REGIONAL CAJAMARCA
CAJAMARCA-SEDE CENTRAL	TRANSPORTE	REHABILITACION Y MEJORAMIENTO DEL CAMINO VECINAL MATARA - SAN JUAN - CHIM CHIM - TINAJONES, DISTRITO DE MATARA, PROVINCIA DE CAJAMARCA	645 328	03/03/2008	-	GOBIERNO REGIONAL CAJAMARCA
CONTUMAZA	TRANSPORTE	CONSTRUCCION TROCHA CARROZABLE LA GRANADA - EL GUAYABO, CONTUMAZA, CAJAMARCA	1 046 883	28/04/2008	-	GOBIERNO REGIONAL CAJAMARCA
CAJAMARCA-SEDE CENTRAL	TRANSPORTE	CONSTRUCCION PUENTE CARROZABLE VENTANILLAS	880 645	06/02/2008	-	GOBIERNO REGIONAL CAJAMARCA
SAN MIGUEL	TRANSPORTE	CASA BLANCA - NUEVO SAN MARTIN - DISTRITO DE SAN GREGORIO	1 329 802	18/03/2008	-	GOBIERNO REGIONAL CAJAMARCA
CAJAMARCA-SEDE CENTRAL	TRANSPORTE	CONSTRUCCION PUENTE CARROZABLE LA GRANADA - MAGDALENA - CAJAMARCA	668 239	12/02/2008	-	GOBIERNO REGIONAL CAJAMARCA
SAN PABLO	TRANSPORTE	PAMPA SAN LUIS - SAN LUIS - LAS PALTAS - LLALLAN EMP. 06 - 008, DISTRITO DE SAN LUIS	688 101	18/03/2008	-	GOBIERNO REGIONAL CAJAMARCA
CAJAMARCA-SEDE CENTRAL	TRANSPORTE	CONSTRUCCION CAMINO VECINAL JOCOS - LA PLAYA, DISTRITO DE MATARA, PROVINCIA DE CAJAMARCA	953 542	03/03/2008	-	GOBIERNO REGIONAL CAJAMARCA
CAJAMARCA-SEDE CENTRAL	TRANSPORTE	CONSTRUCCION TELEFERICO PUERTO POTRERILLO - BELLAVISTA	2 876 431	10/04/2008	50	GOBIERNO REGIONAL CAJAMARCA
CONTUMAZA	VIVIENDA Y DESARROLLO URBANO	MEJORAMIENTO DE LA VIA PEATONAL AL CERRO EL CALVARIO EN LA LOCALIDAD DE SAN BENITO, DISTRITO DE SAN BENITO PROVINCIA CONTUMAZA	404 574	26/02/2008	-	GOBIERNO REGIONAL CAJAMARCA
Sub total		S/.	11 716 836		50	
TOTAL		S/.	S/. 160 679 691		985	

FUENTE: Ministerio de Economía y Finanzas, Gobierno Regional Cajamarca

ELABORACIÓN: DRTPE – OSEL Cajamarca.

## Región Cajamarca: Proyectos de Inversión Privada con Impactos en el Empleo

A continuación se detallan los principales proyectos de inversión Privada con mayor participación en la generación de empleo dentro de los próximos años, estos proyectos son grandes en cuanto a montos inversión dentro de la Región y se encuentran en su totalidad dentro de la actividad de explotación minera con productos como oro, plata y cobre.

Región	Provincia	Rama Económica	Titular	Descripción del proyecto	Duración	N° Empleos	Monto US\$	Fuente de Información
Cajamarca	Hualgayoc	Minería	Goldfield	"Explotación Cerro Corona"	2007-2024	2500	150 000	Buenaventura
Cajamarca	Cajamarca	Minería	Min. Yanacocha	"Proyecto Conga"	2007-2032	1700	560 000	Buenaventura
Cajamarca	Cajamarca	Minería	Anglo American	Explotación de cobre Michiquillay	2007-2040	...	1 500 000	Anglo American
Cajamarca	Cajamarca	Minería	Northern Peru	Galeno	2007-2032	...	1 500 000	Buenaventura
Cajamarca	Cutervo	Minería	Río Tinto	La Granja	2007-2040	2500	1 000 000	Río Tinto
Cajamarca	Santa Cruz	Minería	Southern/ Buenav.	Tantahuatay Óxidos	2007-2044	...	1 200 000	Buenaventura
Cajamarca	Santa Cruz	Minería	Southern/ Buenav.	Tantahuatay Sulf.	2007-2044	...	...	Buenaventura
Cajamarca	Cajabamba	Minería	Sulliden	Shahuindo	2007-2032	...	...	Buenaventura
Cajamarca	Cajamarca - San Miguel	Minería	Buenav./Newmont	La Zanja	2007-2018	1500	35 000	Buenaventura
Cajamarca	San Ignacio	Minería	Centromín	Huaquillas	2007-2033	...	...	Centromin
Cajamarca	Santa Cruz	Minería	Buenaventura	Los Pircos	2007-2034	...	...	Buenaventura
							<b>US\$. 5 945 000</b>	

FUENTE: Fuentes especializadas (La Actividad Minera y sus perspectivas, Raúl Benavides) – Buenaventura

ELABORACIÓN: DRTPE – OSEL Cajamarca.