

REGION ICA



Observatorio Socio Económico Laboral Ica

Ficha de Seguimiento de la Información Económica Regional

Equipo Osel Ica:

Coordinador: Segundo Humberto Peña Tejada.

Analista: Martha Adriana Travezán Moreyra.

Actualizado a diciembre 2007



Región Ica: Estructura Económica y Empleo

La región Ica se encuentra localizada en la costa del pacífico, al sur del territorio peruano; es una región eminentemente costeña, aunque tiene una parte de sierra; cuenta con una superficie de 21,3 mil Km² equivalente al 1,7% del territorio nacional., limita al norte con Lima, al sur con Arequipa y al este con Huancavelica y Ayacucho. La Región alberga al 2,5% de la población peruana (665 592 habitantes según el último censo de del INEI-2005 X de Población y V de Vivienda) .

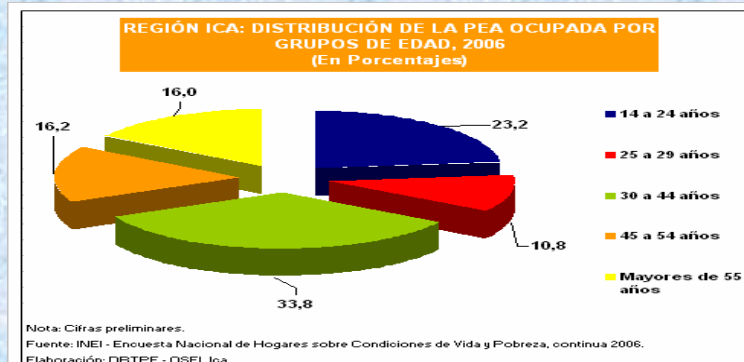
La distribución de la Población Económicamente Activa (PEA) ocupada en la región Ica, nos indica que la PEA ocupada se concentra entre las edades de 30 a 44 años (33,8%), seguido del rango de edad de 14 a 24 años (23,2%); luego se ubica el grupo de edad de 45 a 54 años (16,2%); mientras que el rango de edad de 25 a 29 años fue el que absorbió la menor fuerza laboral con el 10,8%, respectivamente. Esto nos indica que los trabajadores jóvenes (14 a 29 años de edad) ofertan la mayor cantidad de trabajo (34,0%).

Destacó los ingresos recaudados por tipo de tributos en la región Ica, en el período enero – diciembre 2007 con un incremento de 40,7%, ingresos recaudados respecto al mismo periodo del año 2006. Los gastos del Gobierno Regional ejecutados en el año 2007, registraron un aumento del 23,2%, debido a los mayores gastos corrientes (17%) y de capital (88,6%).

Los depósitos en el sistema financiero reflejó un dinamismo favorable de la economía regional, logrando la expansión de los depósitos en 19,4% respecto a diciembre de 2006. En este resultado, el crecimiento en moneda nacional (35,9%) fue superior al de moneda extranjera (3,2%), mostrándose preferencia por los depósitos en soles frente a los dólares.

Las exportaciones en la región Ica se incrementó en un 12,5%, equivalente en términos absolutos en 162 millones de dólares , debido al crecimiento de las ventas de productos tradicionales (12,1%) y no tradicionales (14,1%) . En diciembre, los principales destinos de exportación fueron: Estados Unidos (38,7%), Canadá (21,9%) y China (8,3%) concentrándose estos tres países en 68,9%.

Por su parte el sector turismo en el periodo enero a diciembre 2007, las visitas disminuyeron en 0,8% respecto al 2006, siendo la mayor acogida en Ica y Nazca.



REGIÓN ICA: PRINCIPALES INDICADORES DE LA ACTIVIDAD ECONÓMICA			
Indicadores	Enero - Diciembre		Var. %
	2006	2007	
Minería (mil. S/. de 1994) 1/	4 784 599	5 103 597	6,7
Producción Pesquera (mil. S/.) 1/	682 963	560 885	-17,9
Turismo (Nº de arribos en miles)	499 807	495 986	-0,8
Gastos del Gobierno Regional (mil. S/)	360 838	452 310	23,2
Recaudación Tributaria (mil. S/.) 1/	313 944	441 702	40,7
Depósitos 2/ (mil. S/)	626 539	777 542	19,4
Exportaciones F.O.B. (mil. US\$)	1 292 961	1 454 991	12,5
Agropecuaria (mil. S/.) 1/			4,9
Agrícolas (TM) 3/			
Alcachofa	27 923	32 315	15,7
Algodón	93 564	89 305	-4,6
Camote	11 944	14 725	23,3
Cebolla amarilla	30 857	52 441	69,9
Espárrago	101 531	107 613	6,0
Maíz amarillo duro	48 434	61 082	26,1
Maíz choclo	12 624	10 640	-15,7
Naranja	20 057	22 199	10,7
Pallar grano seco	8 443	5 811	-31,2
Papa	37 576	54 388	44,7
Páprika	12 347	8 645	-30,0
Tangelo	14 405	20 618	43,1
Tomate	77 680	72 874	-6,2
Vid	107 875	103 999	-3,6
Zapallo	26 408	21 029	-20,4
Pecuaria (TM) 3/			
Carne de ave	45 583	49 949	9,6
Carne de porcino	574	634 8	10,6
Carne de vacuno	1 134	1 179	4,0
Leche de vacuno	18 809	19 450	3,4
Huevos	57 168	65 205	14,1

1/ Variación % en términos reales

2/ Corresponde al dato de fin de período

3/ Cifras preliminares

Fuente: BCRP - Sede Huancayo, Mincetur, MEF-Transparencia, SUNAT

Elaboración: DRTPE - OSEL Ica

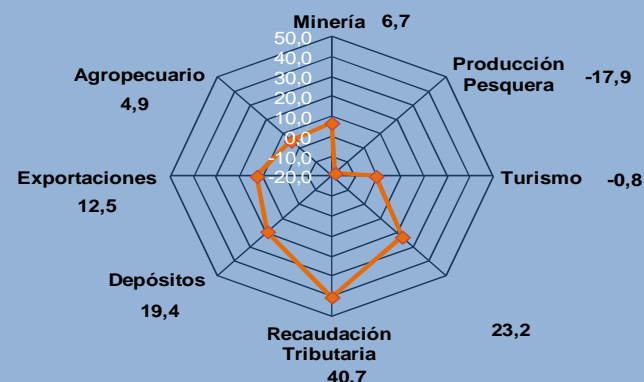
Región Ica: Estructura Económica y Productiva

La producción minera en la región Ica creció 6,7% en el año 2007. Este dinamismo se debió a la mayor producción de Plata, Zinc y Hierro. Así pues, la empresa Milpo S.A.A produjo 24 006 TMF de Plata y 23851 TBM de Zinc; asimismo en la empresa Shougang Hierro Perú S.A.A al finalizar el año 2007 tuvo una producción de 5 103 597 TLF y la empresa Minsur S.A.A tuvo una producción de 36 004 TMF de Estaño, los cuales fueron favorecidos por los precios internacionales.

Por otro lado, el sector agropecuario se vio incrementado en 4,9% debido a los subsectores pecuario y agrícola (10,7 % y 1,1%). El subsector pecuario sustenta su crecimiento por la producción de huevos, carne de porcino y carne de ave. El incremento del sub-sector agrícola se debe principalmente a los cultivos de cebolla amarilla, papa, tangelo, camote, alcachofa, maíz amarillo duro.

En cuanto a los ingresos recaudados por tipo de tributos en la región Ica, en el período enero – diciembre 2007 se ha tenido resultados alentadores habiéndose incrementado en 40,7% los ingresos recaudados con respecto al mismo periodo del año 2006. Este crecimiento se debió a los mayores tributos aduaneros con una variación del 56,1% respecto al mismo periodo del año anterior; los tributos internos se incrementaron en un 29,4% esto a diferencia de la dinámica económica de la Región.

REGIÓN ICA: DINÁMICA REGIONAL
(Variación porcentual de Enero- Diciembre 2007)



Nota: Se refiere a variación de diciembre respecto a igual mes del 2006

Fuente: BCR-Sede Huancayo, Mincetur, MEF-Transparencia, SUNAT.

Elaboración: DRTPE - OSEL Ica.

REGIÓN ICA : PRODUCCIÓN MINERA , SEGÚN EMPRESA, ENERO - DICIEMBRE, 2007

Empresa / Yacimiento	Provincia	Distrito	Mineral	Producción 2007	
				Total (Ene - Dic)	
Compañía Minera Milpo S.A.A	Cerro Lindo	Chincha	Chavín	Cobre (TMF)	2 682
				Zinc (TMF)	23 851
				Plata (TMF)	24 006
				Plomo (TMF)	3 246
Shougang Hierro Perú S.A.A	CPS 1	Nazca	Marcona	Hierro (TLF)	5 103 597
Minsur S. A.A	FUNSUR	Pisco	Paracas	Estaño (TMF)	36 004

Nota: TMF; Tonelada Métrica Fina, TLF; Tonelada Larga Fina.

Fuente: www.minem.gob.pe-diciembre.

Elaboración: DRTPE, OSEL - Ica.

REGIÓN ICA: INGRESOS RECAUDADOS, POR TIPO DE TRIBUTOS, 2006 Y 2007 (Miles de nuevos soles)

Tipo de Tributo	2006	2007	Variación 2007/2006 (%)
Total	313 943,9	441 702,2	40,7
Tributos internos	181 017,1	234 218,4	29,4
Tributos aduaneros	132 926,8	207 483,8	56,1

Fuente: SUNAT.

Elaboración: DRTPE - OSEL Ica.

Región Ica: Coyuntura Financiera

En el año 2007 la zona geográfica de Chinchita Alta recibió la mayor cantidad de créditos directos (410 403 miles de nuevos soles) por parte de la banca múltiple, seguido de Ica con 295 076 miles de nuevos soles y Pisco con 81 135 miles de nuevos soles. Respecto a los depósitos de ahorro, Ica recibió la mayor cantidad de depósitos de ahorro, 121 085 miles de nuevos soles; le siguen Chinchita Alta (47 478 miles de nuevos soles) y Pisco (43 149 miles de nuevos soles)

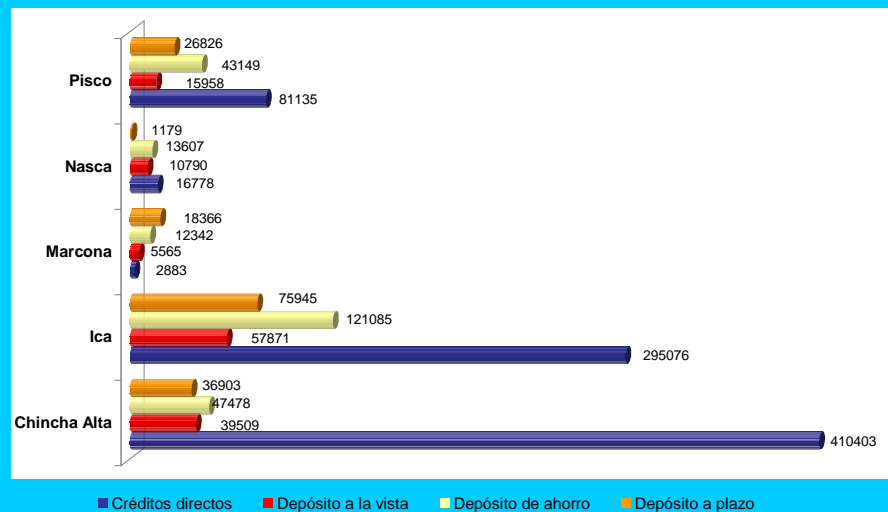
Respecto a los depósitos a plazo fijo en la banca múltiple de la región Ica, éstos estuvieron concentrados en la zona geográfica de Ica; se siguieron en orden de importancia Chinchita Alta (36 903 miles de nuevos soles); y Pisco con 26 826 miles de nuevos soles.

En general se observa que el desarrollo de la banca múltiple aún no se da con el dinamismo requerido en las zonas de Nazca, Marcona y en menor medida en Pisco.

Por otro lado, respecto a los indicadores de créditos directos del sistema financiero según tipo de empresa se observa que la banca múltiple es la que se ha desarrollado más en la Región ya que de cada 100 nuevos soles que se presta al público 70 nuevos soles provienen de la banca múltiple; Le siguen en menor medida las Cajas Rurales de Ahorro y Crédito con un 13,6% del total de créditos ofertados del sistema financiero y las Cajas Municipales (13,2%).

Respecto a las EDYPYMES, empresas más especializadas en microcréditos, estas se vienen desarrollando de manera acelerada, pero aún los montos de créditos ofertados a la Micro y Pequeñas empresas son menores los cuales representan en 0,5% del total de créditos directos ofrecidos por el sistema financiero de la región Ica.

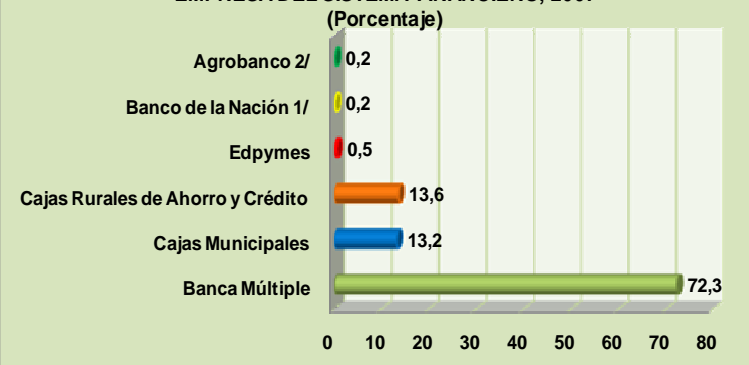
CRÉDITOS DIRECTOS Y DEPÓSITOS DE LA BANCA MÚLTIPLE, SEGÚN ZONA GEOGRÁFICA, 2007
(En miles de nuevos soles)



Fuente: Superintendencia de Banca, Seguros y AFP.

Elaboración: DRTPE-OSE Ica.

REGIÓN ICA: CRÉDITOS DIRECTOS, SEGÚN TIPO DE EMPRESA DEL SISTEMA FINANCIERO, 2007
(Porcentaje)



1/ En créditos, sólo considera la cartera de consumo.

2/ No considera los créditos a las demás empresas del Sistema Financiero.

Fuente: Superintendencia de Banca, Seguros y AFP.

Elaboración: DRTPE - OSEL Ica.

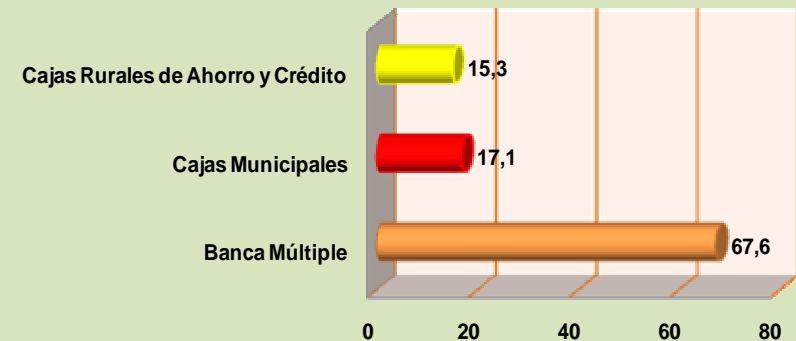
Región Ica: Coyuntura Financiera

Respecto a los depósitos del público según el tipo de empresa del sistema financiero la banca múltiple sigue siendo la más demandada para que el público u otros tipos de clientes depositen su dinero (67,6% del total de los depósitos); le siguen las Cajas Municipales quienes representan el 17,1%; las Cajas Rurales de Ahorro y Crédito con el 15,3%.

La morosidad en promedio del sistema financiero en la región Ica es del orden del 2,7%. Según tipo de empresa financiera tenemos que los mayores ratios de morosidad están representados por las Cajas Municipales (7,0%) y las Cajas Rurales de Ahorro y Crédito (5,0%); mientras que por el contrario la banca múltiple, quien recibe los mayores depósitos y ofrece más crédito, tiene tan solo un 1,6% de morosidad. Así también, las Edpymes presentan 1,4% de morosidad.

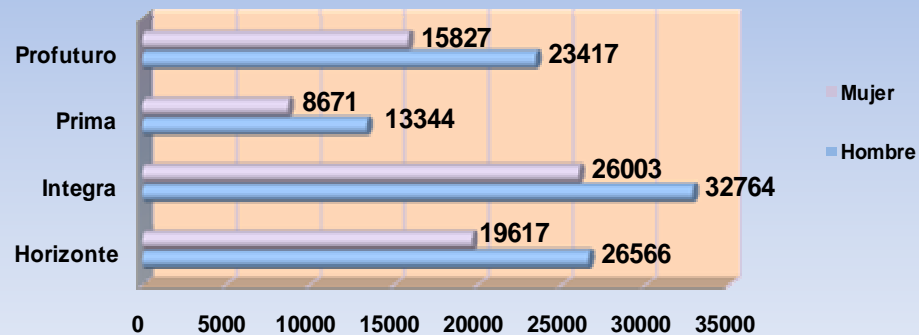
Respecto a la Protección Social de los trabajadores, específicamente del número de afiliados a un sistema de pensiones privado, tenemos que AFP Integra es la líder en número de afiliados ya que concentra el 35,4% del total de afiliados activos de la región Ica; le siguen AFP Horizonte (27,8%) y Profuturo (23,6%). Según sexo el 57,8% de los afiliados a una AFP son hombres y el resto son mujeres. Esta estructura se mantiene, en general, en todas las AFPs.

REGIÓN ICA: DEPÓSITOS TOTALES, SEGÚN TIPO DE EMPRESA DEL SISTEMA FINANCIERO, 2007 (Porcentaje)



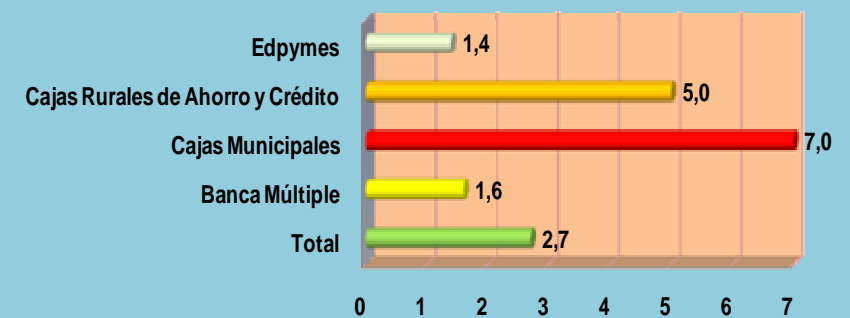
Fuente: Superintendencia de Banca, Seguros y AFP.
Elaboración: DRTPE - OSEL Ica.

REGIÓN ICA: NÚMERO DE AFILIADOS ACTIVOS POR AFP, SEGÚN SEXO, 2007 (En miles de personas)



Fuente: Superintendencia de Banca, Seguros y AFP.
Elaboración: DRTPE - OSEL Ica.

REGIÓN ICA: MOROSIDAD, SEGÚN TIPO DE EMPRESA DEL SISTEMA FINANCIERO, 2007 (Porcentaje)

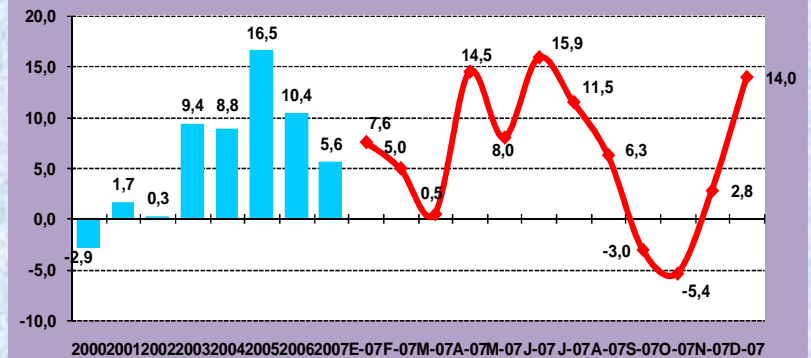


Fuente: Superintendencia de Banca, Seguros y AFP.
Elaboración: DRTPE - OSEL Ica.

Región Ica: Demanda de Trabajo

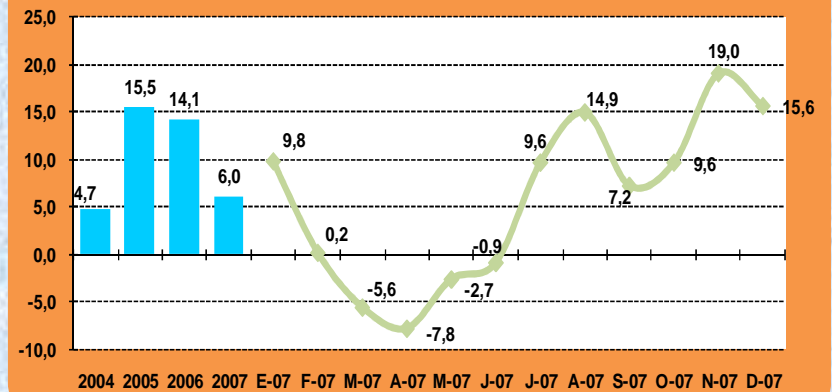
- Durante el año 2007 la demanda de mano de obra en empresas privadas formales de 10 a más trabajadores en la ciudad de Ica tuvo un crecimiento de 14,0% respecto al mismo período del año anterior. Este incremento del empleo se generó por la mayor demanda de trabajadores en el sector industria (26,1%), seguido de los sectores comercio (17,0%), extractivo (11,0%), transporte ,almacenamiento y comunicaciones (10,8%) y servicios (8,6%).
- De otro lado tenemos que en la ciudad de Chincha en el año 2007 la demanda de mano de obra en empresas privadas formales de 10 a más trabajadores en esta ciudad tuvo un crecimiento de 15,6% respecto al mismo período del año anterior. Este crecimiento fue a causa de la mayor demanda de trabajadores en los sectores transporte ,almacenamiento y comunicaciones (43,5%); industria (30,7%); y, comercio (5,9%) siendo contrarrestado este crecimiento del empleo de la ciudad de Chincha por el sector extractivo (-0,6%) y servicios (-6,5%).
- En la ciudad de Pisco para el período de enero – diciembre de 2007, la demanda de mano de obra en empresas privadas formales de 10 a más trabajadores tuvo un crecimiento de 11,9% respecto al mismo período del año anterior. Esta mayor demanda de trabajadores es debido al incremento de personal en los sectores transporte, almacenamiento y comunicaciones (76,9%); extractivo (73,1%); industria (9,7%); y, estos sectores se vieron contrarrestados por los sectores servicios (-22,4%) y comercio (-20,3%).

REGIÓN ICA:
EMPLEO EN LA CIUDAD DE ICA
(VAR%)



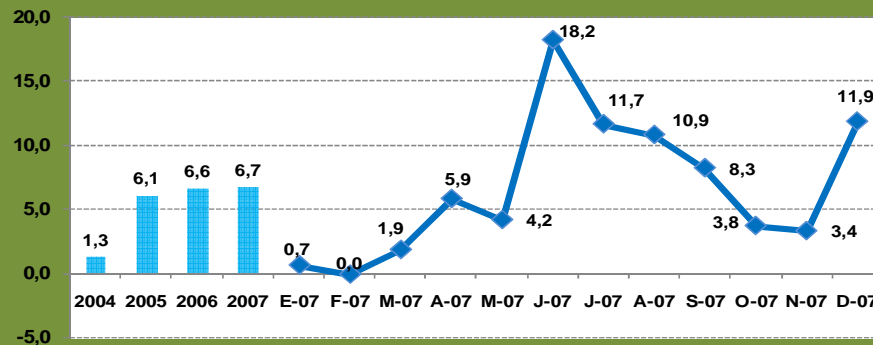
Fuente: MTPE - Encuesta Nacional de Variación del Empleo (ENVME).
Elaboración: DRTPE - OSEL Ica.

REGIÓN ICA:
EMPLEO EN LA CIUDAD DE CHINCHA
(VAR%)



Fuente: MTPE - Encuesta Nacional de Variación del Empleo (ENVME).
Elaboración: DRTPE - OSEL Ica.

REGIÓN ICA:
EMPLEO EN LA CIUDAD DE PISCO
(VAR%)



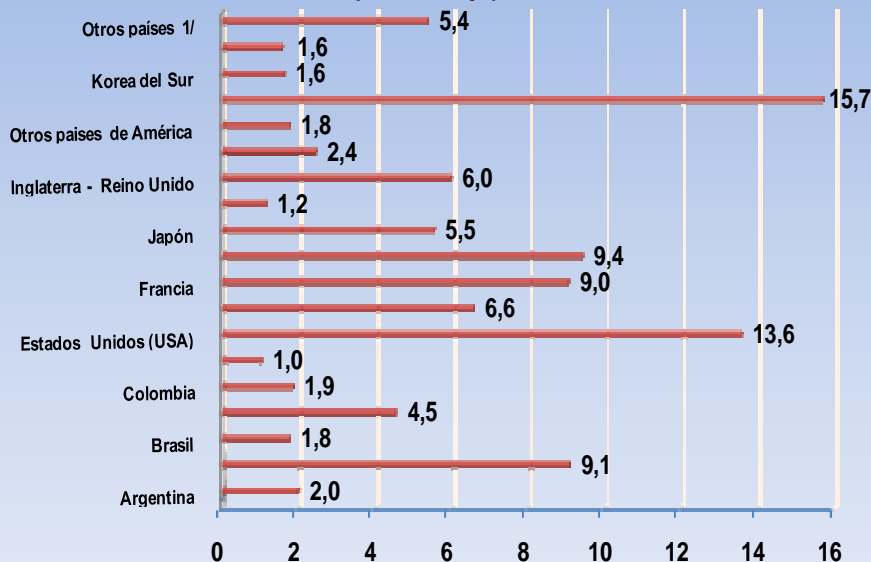
Fuente: MTPE - Encuesta Nacional de Variación del Empleo (ENVME).
Elaboración: DRTPE - OSEL Ica.

Región Ica: Coyuntura Turística

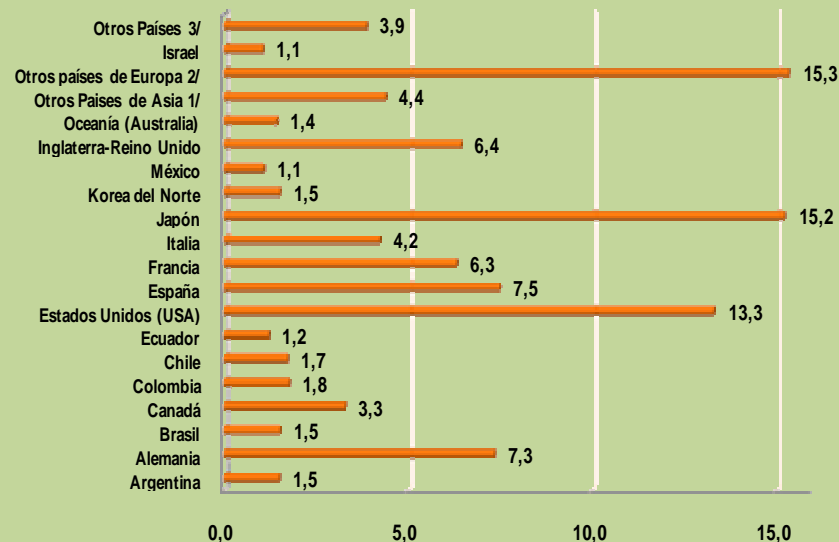
La región Ica posee varios atractivos turísticos que la hacen una región privilegiada. Así, en la provincia de Ica se tiene la Laguna de Huacachina, La catedral, El Templo de San Francisco, El Santuario Señor de Luren, El Museo Regional, entre otros. Así, según el ministerio de comercio exterior y turismo (MINCETUR), en la ciudad de Ica en el año 2007 arribaron 37 960 turistas de todo el mundo, los cuales en su mayor proporción provienen de Europa (15,3%), seguido por los turistas japoneses (15,2%) y norteamericanos (13,3%). La menor proporción de turistas provienen de México (1,1%), Israel (1,1%) y Ecuador (1,2%), relativamente.

La provincia de Pisco es una de las áreas geográficas de la región Ica con mayor potencial turístico no sólo regional sino también nacional e internacional, pues cuenta con la Reserva Nacional de Paracas. En ella se puede apreciar una fauna marina diversa en las famosas Islas Ballestas, playas turísticas, el candelabro, museo "Julio C. Tello", lugares para turismo de aventura y las ruinas de Tambo Colorado, entre otros atractivos. Los arribos extranjeros para la ciudad de Pisco en el periodo enero-diciembre 2007 según el MINCETUR fueron de 43 879 personas extranjeras, siendo las personas de procedencia Europea las de mayor arribo a dicha ciudad (15,7%); le siguen los turistas de Estados Unidos (13,6%), Italia (9,4%), Francia (9,0%) y España 6,6%.

CIUDAD DE PISCO: ARRIBOS DE TURISTAS EXTRANJEROS, 2007
(Porcentaje)



CIUDAD DE ICA: ARRIBOS DE TURISTAS EXTRANJEROS, 2007
(Porcentaje)



1/ No se tiene referencias de dichos países.

2/ No se tiene referencia de dichos países.

3/ República Popular China, Korea del Sur, África, Bolivia, Uruguay, Taiwán, Singapur, India, Paraguay y Venezuela.

Fuente: www.mincentur.gob.pe

Elaboración: DRTPE - OSEL Ica.

1/ Israel, África, Bolivia, Ecuador, Uruguay, Taiwán, Singapur, India, México, Paraguay y Venezuela.

Fuente: www.mincentur.gob.pe.

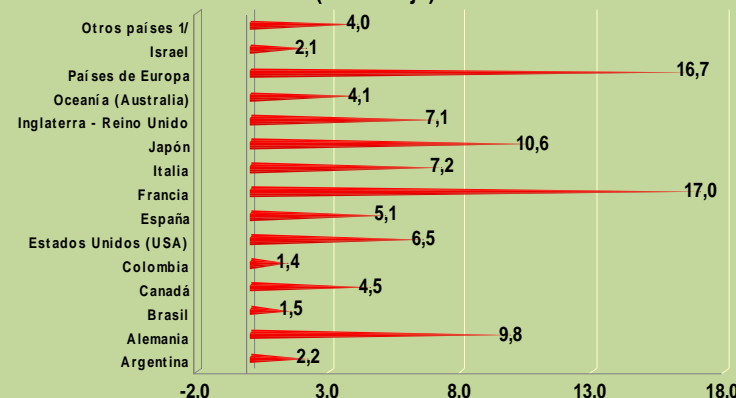
Elaboración: DRTPE - OSEL Ica.

Región Ica: Coyuntura Turística

La provincia de Nazca presenta un importante flujo de turistas tanto nacionales como extranjeros, debido a que en esta provincia se ubican las misteriosas y enigmáticas líneas de Nazca. Así, en el año 2007 arribaron a la ciudad de Nazca 73 330 turistas, de los cuales una mayor proporción de turistas fueron procedentes de Francia (17,0%), seguido de los turistas Europeos (16,7%). Cabe resaltar que Nazca recibe pocas visitas turísticas de los países vecinos como Argentina(2,2%), Brasil(1,5%) y Colombia (1,4%).

Las ciudades de Chincha y Palpa cuentan con escasos atractivos turísticos naturales y se han desarrollado muy poco otros tipos de atractivos. Sin embargo, Chincha recibió 4 769 turistas en el año 2007 mientras que Palpa recibió apenas 41 turistas. En el caso de Chincha una gran proporción (15,8%) provino del Ecuador, seguido del país de Taiwán con un 12,5% de turistas del total que arribaron a dicha ciudad. Para la ciudad de Palpa, en su mayoría fueron turistas provenientes de Francia (17,1%) y Estados Unidos(17,1%).

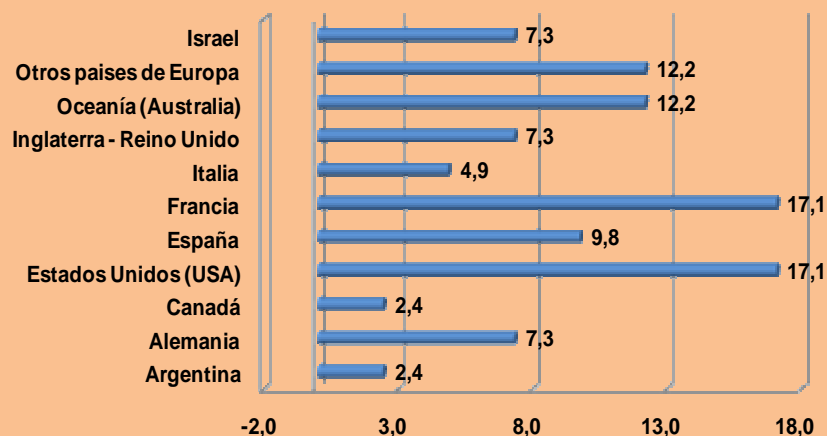
CIUDAD DE NAZCA: ARRIBOS DE TURISTAS EXTRANJEROS, 2007
(Porcentaje)



1/ África, Bolivia, Ecuador, Uruguay, Taiwán, Singapur, Chile, Paraguay, India, Korea del Sur, México, Paraguay y Venezuela.

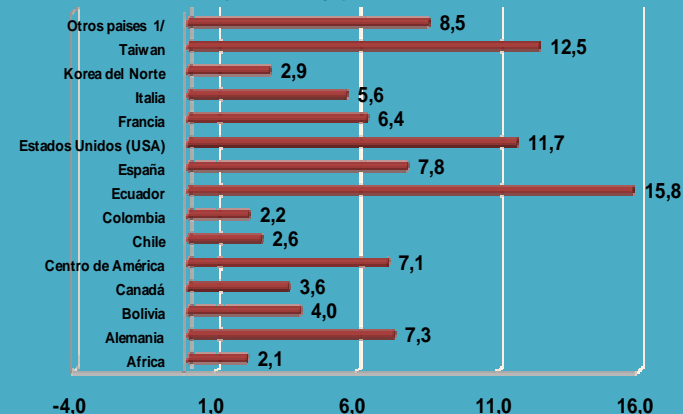
Fuente: www.mincentur.gob.pe
Elaboración: DRTPE - OSEL Ica.

CIUDAD DE PALPA: ARRIBOS DE TURISTAS EXTRANJEROS, 2007
(Porcentaje)



Fuente: www.mincentur.gob.pe
Elaboración: DRTPE - OSEL Ica.

CIUDAD CHINCHA: ARRIBOS DE TURISTAS EXTRANJEROS, 2007
(Porcentaje)



1/ Paraguay, Argentina, Brasil, India, Inglaterra, Israel, Japón, Korea del Sur, México, Australia, Paraguay y Venezuela.

Fuente: www.mincentur.gob.pe
Elaboración: DRTPE - OSEL Ica.

Región Ica: Coyuntura pesquera

En la región Ica, el puerto de Pisco fue donde se produjo el mayor desembarque de recursos hidrobiológicos (1 291 TMB) para enlatado en el año 2007. A lo largo del año 2007, en el mes de mayo se produjo un fuerte desembarque (334 TMB) así como en el mes de noviembre (485 TMB); mientras que por el contrario, los meses de marzo (64 TMB) y agosto (47 TMB) fueron donde se recibieron los menores desembarques.

Por otro lado, en el año 2007 la producción de enlatado de recursos hidrobiológicos fue de 1 332 TMB, siendo el mes de junio la de mayor producción (179 TMB) y marzo la de menor producción (43 TMB).

Respecto al desembarque de anchoveta en la región Ica, el puerto de Pisco en el año 2007 recibió un total de 357 464 TMB, cifra mayor al desembarque realizado en el puerto de Tambo de Mora, quien acumuló un total de 178 865 TMB.

En cuanto a la producción de harina de pescado, el puerto de Pisco (64%) produjo más que el puerto de Tambo de Mora (36%), en el año 2007. Así también, la producción de Aceite de pescado fue mayor en el puerto de Pisco (69%) que en el puerto de Tambo de Mora (31%). En el año 2007 la producción total de harina de pescado fue de 114 058 TMB, mientras que la de aceite crudo de pescado fue de 26 345 TMB.

REGIÓN ICA: PRODUCCIÓN DE HARINA Y ACEITE CRUDO DE PESCADO ENERO - DICIEMBRE, 2007

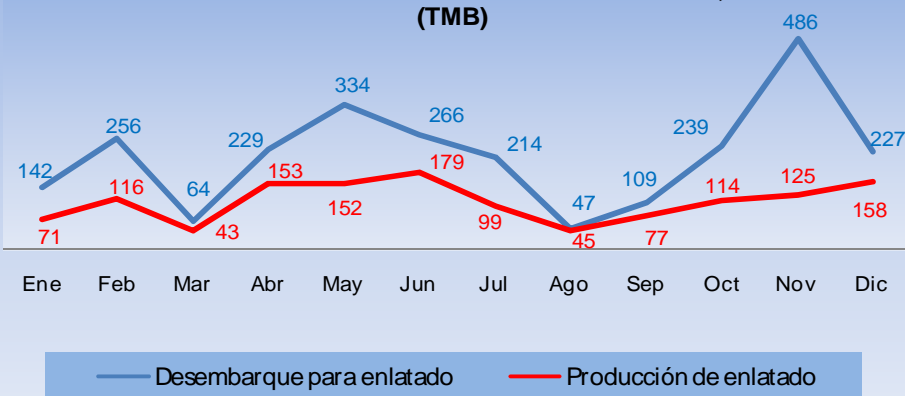
(TMB)

Puerto	Harina de pescado		Aceite crudo de pescado	
	Diciembre	Ene- Dic.	Diciembre	Ene- Dic.
Total	2 418	114 058	585	26 345
Tambo de Mora	1 032	40 689	269	8 192
Pisco	1 386	73 369	316	18 153

Fuente: Boletín Estadístico Mensual 2007, Ministerio de la Producción.

Elaboración: DRTPE - OSEL Ica.

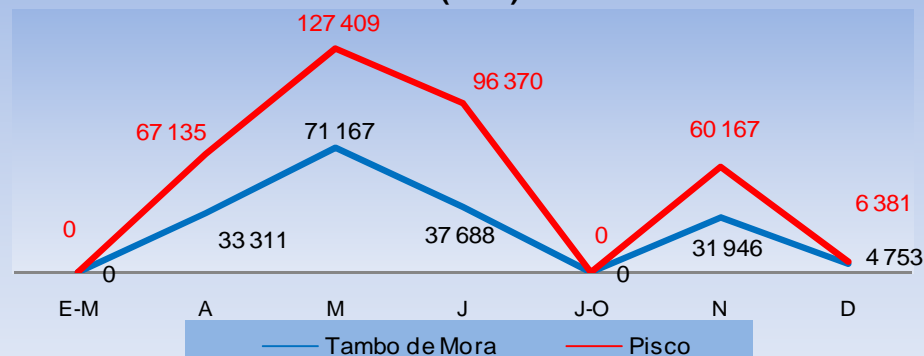
PUERTO PISCO: DESEMBARQUE Y PRODUCCIÓN DE ENLATADOS DE RECURSOS HIDROBIOLÓGICOS, 2007 (TMB)



Fuente: Boletín Estadístico Mensual 2007, Ministerio de la Producción.

Elaboración: DRTPE, OSEL - Ica.

REGIÓN ICA: DESEMBARQUE DE ANCHOVETA PARA PRODUCCIÓN DE HARINA, 2007 (TMB)



Nota: "0" no hubo desembarque.

Fuente: Boletín Estadístico Mensual 2007, Ministerio de la Producción.

Elaboración: DRTPE, OSEL - Ica.

Región Ica: Gasto de Gobierno Regional - Ica

El presupuesto institucional de apertura del Gobierno Regional de Ica en el año 2007 tuvo una variación de 8,3% respecto al año 2006. Dicho incremento se debió, principalmente, al incremento de los recursos ordinarios (8,7%) y al canon, sobrecanon, regalías, rentas de aduanas y participaciones (111,4%) cual fue contrarrestado por la caída de los recursos directamente recaudados (-33,5%).

En general hay una fuerte dependencia del presupuesto por medio de los recursos ordinarios. Así pues, los recursos ordinarios financian el 91,9% del presupuesto, mientras que los recursos recaudados directamente tanto sólo financian el 3,9%, casi igual al lo que financia el Canon y sobrecanon, regalías, rentas de aduanas y participaciones(4,3%).

En el periodo enero-diciembre 2007, la ejecución presupuestal fue por encima de lo previsto ya que por ejemplo se gastó en Bienes y Servicios por casi el doble de los programado (192%), básicamente para atender necesidades después de ocurrido el sismo; así también, en Otros gasto de capital también se gastó 172% más de los programado. Sin embargo, en lo que respecta al grupo de gasto de inversiones tan solo se ha ejecutado un 74%.

También se puede notar según la estructura de gastos que el grupo de gasto Personal y obligaciones sociales registra el mayor monto asignado, lo que evidencia una fuerte carga de costos fijos, junto con el grupo de gasto Obligaciones previsionales, aunque los mismos indican un buen manejo en la programación presupuestal ya que para ambos grupos se ha gastado lo presupuestado.

REGIÓN ICA: PRESUPUESTO INSTITUCIONAL DE APERTURA , SEGÚN FUENTE DE FINANCIAMIENTO, 2006 Y 2007

Fuente de financiamiento	Monto 2006 (Nuevos soles)	Monto 2007 (Nuevos soles)	Variación anual 2007/2006
Total	359 829 325	389 648 622	8,3
Recursos ordinarios	329 296 625	357 916 646	8,7
Recursos directamente recaudados	22 651 320	15 068 295	-33,5
Cánon y sobrecánon , regalías , renta de aduanas y participaciones.	7 881 380	16 663 681	111,4

Fuente: MEF Transparencia Económica, fecha de consulta, 11/03/2008.

Elaboración: DRTPE-OSEL Ica.

REGIÓN ICA: PRESUPUESTO INSTITUCIONAL DE APERTURA , SEGÚN GRUPO DE GASTO, 2007

Grupo de gasto	PIA (1)	Devengados (Nuevos soles) (2)	Gasto (Porcentaje) (1)/(2)
Total	389 648 622	405 253 858	104
Personal y obligaciones sociales	241 026 172	242 399 941	101
Obligaciones previsionales	85 292 216	85 323 418	100
Bienes y servicios	22 317 662	42 873 497	192
Otros gastos corrientes	2 056 480	2 347 893	114
Inversiones	35 263 115	25 939 184	74
Otros gastos de capital	3 692 977	6 369 926	172

Fuente: MEF Transparencia Económica, fecha de consulta, 11/03/2008.

Elaboración: DRTPE-OSEL Ica.

Región Ica: Inversiones del Gobierno Regional - Ica

Según el presupuesto institucional de apertura del 2007 del Gobierno Regional de Ica, los gastos fueron financiadas un 86,8% con recursos ordinarios, donaciones y transferencias con 6,0%, 4,5% de canon y recursos directamente recaudados con 2,7%, habiéndose devengado más de lo presupuestado.

Al cuarto trimestre del año del 2007, los gastos comprometidos para inversiones no representaban ni el 80%, habiéndose asignado a los subprogramas 11,6% para el empleo y formación profesional, irrigación con un 4,5%, saneamiento general un 7,9% y atención médica especializada con un 3,7%.

También se observa que se han generado algunos subprogramas nuevos como defensa civil, planeamiento urbano, reforestación, vías urbanas, extensión rural.

Los datos nos muestran que, por ejemplo, en el sector educación el subprograma edificaciones escolares a septiembre de 2007 sólo se ha designado un 2,5% de lo programado, lo que definitivamente evidencia la falta de capacidad de gasto, mas aún habiendo en la Región infraestructura educativa que necesita ser mejorada con urgencia a raíz del sismo.

Igualmente se observa en el subprograma Promoción del Turismo tan solo se haya comprometido el 0,7%, teniendo la región Ica un flujo considerable de turistas nacionales y extranjeros que generan un importante movimiento comercial en forma casi continua en el año; las líneas de Nazca y La Reserva Nacional de Paracas constituyen los emblemas de la Región los que deberían ser mejorados en cuanto a la infraestructura turística.

REGIÓN ICA: PIA, SEGÚN FUENTE DE FINANCIAMIENTO, 2007

Fuente de Financiamiento	PIA (Monto soles)	Devengado (Monto Soles)	Devengado (Porcentaje)
Total	389 648 622,0	405 253 858,2	100,0
Cánon y sobrecánon, regalías, renta de aduanas y participaciones	16 663 681,0	18 189 083,5	4,5
Donaciones y transferencias	0,0	24 326 860,4	6,0
Recursos directamente recaudados	15 068 295,0	10 855 805,4	2,7
Recursos ordinarios	357 916 646,0	351 882 108,8	86,8

Fuente: MEF Transparencia Económica, fecha de consulta, 11/03/2008.
Elaboración: DRTPE-OSEL Ica.

REGIÓN ICA: PROYECTOS DE INVERSIÓN PÚBLICA SEGÚN SUBPROGRAMAS, 2007

Subprogramas	PIA	Ejecución devengado	Porcentaje
Total	78 181 484,0	66 008 352,9	100,0
Administración general	2 502 214,0	2 471 832,0	3,7
Atención medica básica	1 684 314,0	1 498 171,1	2,3
Atención médica especializada	0,0	2 429 461,7	3,7
Caminos rurales	1 202 647,0	968 910,6	1,5
Capacitación, entrenamiento y perfeccionamiento de los recursos humanos	500 000,0	0,0	0,0
Centros deportivos y recreativos	800 000,0	0,0	0,0
Conservación de suelos	802 807,0	1 302 679,9	2,0
Construcción y mejoramiento de carreteras	8 890 822,0	4 382 794,8	6,6
Control de la contaminación	0,0	201 787,8	0,3
Defensa civil	0,0	3 850 641,7	5,8
Defensa contra incendios y emergencias menores	0,0	944 503,1	1,4
Defensa contra inundaciones	1 050 000,0	649 232,4	1,0
Demarcación, catastro y titulación de tierras	363 675,0	658 341,4	1,0
Edificaciones escolares	4 331 448,0	1 622 746,2	2,5
Edificaciones publicas	0,0	1 973 555,2	3,0
Electrificación rural	1 128 413,0	3 466,5	0,0
Empleo y formación profesional	3 280 447,0	7 646 175,9	11,6
Enseñanza primaria	3 010 601,0	2 535 651,0	3,8
Extensión rural	954 085,0	178 414,5	0,3
Fomento de la pesca	1 956 700,0	3 763 877,9	5,7
Formación general	19 160,0	5 289 521,0	8,0
Información sobre el medio ambiente	30 000,0	26 888,7	0,0
Informática	144 068,0	31 776,1	0,0
Infraestructura aeroportuaria	1 050 000,0	70 686,9	0,1
Infraestructura universitaria	4 099 712,0	2 426 279,6	3,7
Investigación aplicada	97 051,0	0,0	0,0
Irrigación	1 721 392,0	2 977 303,4	4,5
Jardines	1 620,0	8 250,0	0,0
Planeamiento urbano	0,0	2 519 512,2	3,8
Promoción del turismo	1 549 308,0	480 299,7	0,7
Promoción industrial	56 096,0	128 528,5	0,2
Promoción y asistencia comunitaria	3 830 471,0	4 582 201,2	6,9
Protección sanitaria vegetal	16 977 803,0	4 173 509,8	6,3
Reforestación	0,0	46 943,3	0,1
Rehabilitación de carreteras	13 194,0	25 206,5	0,0
Saneamiento general	15 435 736,0	5 184 913,5	7,9
Seguridad ciudadana	0,0	40 467,2	0,1
Servicios de telecomunicaciones	697 700,0	13 803,7	0,0
Vías urbanas	0,0	900 017,8	1,4

Fuente: MEF Transparencia Económica, fecha de consulta, 12/03/2008.
Elaboración: DRTPE-OSEL Ica.

Región Ica: Proyectos de Inversión Pública con Impacto en el Empleo

Área de Intervención	Sector	Descripción del Programa.	Descripción, Objetivo y Responsable del del Proyecto de Inversión	Duración del Proyecto			Presupuesto Total. En miles de Nuevos Soles (S/.)	Nº de empleos anunciados	Fuente de Información
				Año de Inicio	Año de Finalización	% de Avance			
Provincia de Ica	Educación	Proyecto de infraestructura deportiva	<p>Descripción: Ampliación ,remodelación y equipamiento del coliseo cerrado José Olivera Razetto de Ica.</p> <p>Objetivo: Mejorar los servicios de infraestructura para la realización de eventos deportivos .</p> <p>Responsable: Gobierno Regional de Ica.</p>	2007	2007	...	3 168 749,0	...	Gobierno Regional de Ica
Provincia de Ica	Educación y Cultura	Proyecto de infraestructura y equipamiento educativo	<p>Descripción: Ampliación y mejoramiento de la infraestructura educativa I.E 22230 Balconcito Chincha.</p> <p>Objetivo: Ampliación y mejoramiento de la infraestructura.</p> <p>Responsable: Gobierno Regional de Ica y la Gerencia subregional de Chincha.</p>	2007	2007	...	835 713,0	...	Gobierno Regional de Ica
Provincia de Ica	Turismo	Proyecto de ampliación del museo de Ica.	<p>Descripción: Fortalecimiento y modernización del museo regional de Ica.</p> <p>Objetivo: Ampliación y mejoramiento del museo y brindar un adecuado servicio turísticos a los visitantes nacionales y extranjeros .</p> <p>Responsable: Gobierno Regional de Ica y la Gerencia de Infraestructura.</p>	2007	2007	...	1 587 820,0	...	Gobierno Regional de Ica
Provincia de Pisco	Agricultura	Proyecto de irrigación para la infraestructura de riego	<p>Descripción: Mejoramiento del canal de irrigación de Chunchaga - Pisco.</p> <p>Objetivo: Incrementar los rendimientos de cultivos en los terrenos de Chunchaga y Miraflores en el distrito de Humay.</p> <p>Responsable: Gobierno Regional de Ica y la Gerencia de Infraestructura.</p>	2007	2007	...	4 755 382,0	...	Gobierno Regional de Ica
Sub. Total							10 347 664,0		

Nota: ... No disponible a la fecha.

Fuentes: Gobierno Regional de Ica.

Elaboración: DRTPE - OSEL Ica.

Región Ica: Proyectos de Inversión Pública

Área de Intervención	Sector	Descripción del Programa.	Descripción, Objetivo y Responsable del del Proyecto de Inversión	Duración del Proyecto			Presupuesto Total. En miles de Nuevos Soles (S/.)	Nº de empleos anunciados	Fuente de Información
				Año de Inicio	Año de Finalización	% de Avance			
Provincia de Ica	Educación y Cultura	Proyecto de infraestructura y equipamiento educativo	Descripción: Construcción, ampliación y equipamiento de la I.E N° 22487 San Martín de Porras.	2007	2007	...	1 430 470,0	...	Gobierno Regional de Ica
			Objetivo: Ampliación y mejoramiento de la infraestructura de las aulas, para atender a los alumnos en condiciones adecuadas.						
			Responsable: Gobierno regional de Ica y la Gerencia de infraestructura.						
Provincia de Pisco	Turismo	Proyecto de construcción del desembarcadero turístico	Descripción: Construcción del desembarcadero turístico en el distrito de San Andrés.	2007	2007	...	3 747 950,0	...	Gobierno Regional de Ica
			Objetivo: Brindar una adecuada infraestructura de navegación marítima para los turistas.						
			Responsable: Gobierno Regional de Ica.						
Provincia de Chincha	Salud y Saneamiento	Proyecto de mejoramiento de la salud	Descripción: Fortalecimiento de la capacidad resolutive del centro de salud Alto Larán - Microred.	2007	2007	...	3 201 375,0	...	Gobierno Regional de Ica
			Objetivo: Mejorar los servicios de salud preventivo promocionales.						
			Responsable: Gobierno Regional de Ica y la Gerencia de Infraestructura.						
Provincia de Chincha	Salud y Saneamiento	Proyecto de mejoramiento de la salud	Descripción: Fortalecimiento de los servicios salud en U.E 401 Hospital San José de Chincha.	2007	2007	...	1 263 052,0	...	Gobierno Regional de Ica
			Objetivo: Lograr una adecuada calidad en la atención de los servicios en el Hospital de San José.						
			Responsable: Gobierno Regional de Ica y la Gerencia subregional de Chincha.						
Sub. Total							9 642 847,0		

Nota: ... No disponible a la fecha.

Fuentes: Gobierno Regional de Ica.

Elaboración: DRTPE - OSEL Ica.

Región Ica: Proyectos de Inversión Pública

Área de Intervención	Sector	Descripción del Programa.	Descripción, Objetivo y Responsable del del Proyecto de Inversión	Duración del Proyecto			Presupuesto Total. En miles de Nuevos Soles (S/.)	Nº de empleos anunciados	Fuente de Información
				Año de Inicio	Año de Finalización	% de Avance			
Provincia de Pischo	Educación	Proyecto de reconstrucción educativa	Descripción: Reconstrucción y mejoramiento de la I.E Bandera del Perú. Objetivo: Ampliación y mejoramiento de la infraestructura. Responsable: Gobierno Regional de Ica y la Gerencia subregional de Pischo.	2007	2007	...	6 979 233,0	...	Gobierno Regional de Ica
Provincia de Ica	Turismo	Proyecto de construcción del desembarcadero turístico	Descripción: Fortalecimiento de las capacidades técnicas para la demarcación territorial en la región de Ica. Objetivo: Contar con adecuadas capacidades y técnicas en el proceso de demarcación territorial en la región de Ica. Responsable: Gobierno Regional de Ica.	2007	2007	...	1 390 310,0	...	Gobierno Regional de Ica
Provincia de Ica	Salud y Saneamiento	Proyecto para el mejoramiento del agua y alcantarillado	Descripción: Mejoramiento del sistema del agua potable y construcción de alcantarillado en el distrito de Santiago. Objetivo: Mejorar los servicios de salud preventivo promocionales. Responsable: Gobierno Regional y la Dirección regional de vivienda, construcción y saneamiento.	2007	2007	...	12 721 706,0	...	Gobierno Regional de Ica
Provincia de Chincha	Agricultura	Proyecto de irrigación	Descripción: Encausamiento y reforzamiento de puntos críticos en los ríos de Liscay - San Juan de Yanac. Objetivo: Aumentar los niveles de producción y productividad agrícola en los distritos San Pedro de Huacarpana y San Juan de Yanac, Prov. de Chincha - Ica. Responsable: Gobierno Regional de Ica.	2007	2007	...	11 333 562,0	...	Gobierno Regional de Ica
Sub. Total							32 424 811,0		

Nota: ... No disponible a la fecha.

Fuentes: Gobierno Regional de Ica.

Elaboración: DRTPE - OSEL Ica.

Región Ica: Proyectos de Inversión Pública

Área de Intervención	Sector	Descripción del Programa.	Descripción, Objetivo y Responsable del del Proyecto de Inversión	Duración del Proyecto			Presupuesto Total. En miles de Nuevos Soles (S/.)	Nº de empleos anunciados	Fuente de Información
				Año de Inicio	Año de Finalización	% de Avance			
Provincia de Chincha	Transporte y Comunicaciones	Proyecto de construcción de pistas y veredas	Descripción: Construcción de pistas y veredas en la AV. San Martín del distrito de Pueblo Nuevo - Chincha.	2007	2007	...	730 625,0	...	Gobierno Regional de Ica
			Objetivo: Brindar una adecuada transitabilidad vehicular y peatonal.						
			Responsable: Gobierno Regional de Ica y la Gerencia Subregional de Chincha.						
Provincia de Pisco	Transporte y Comunicaciones	Proyecto de construcción riverieña	Descripción: Construcción de la defensa riverieña en el margen derecha del río de Pisco en el sector Manrique.	2007	2007	...	528 357,0	...	Gobierno Regional de Ica
			Objetivo: Reducir los riesgos de pérdida de superficies agrícolas por erosión del río.						
			Responsable: Gobierno Regional de Ica y la Gerencia de agricultura.						
Provincia de Pisco	Agricultura	Proyecto para el mejoramiento del canal de irrigación	Descripción: Mejoramiento del canal de irrigación de Chunchanga-Pisco.	2007	2007	...	4 755 382,0	...	Gobierno Regional de Ica
			Objetivo: Incrementar los rendimientos de los cultivos en los terrenos de Chunchanga y Miraflores Humay.						
			Responsable: Gobierno Regional de Ica y la Gerencia de infraestructura.						
Sub. Total							6 014 364,0		
TOTAL						S/.	58 429 686,0		

Nota: ... No disponible a la fecha.

Fuentes: Gobierno Regional de Ica.

Elaboración: DRTPE - OSEL Ica.

Región Ica: Proyectos de Inversión Privada con Impacto en el Empleo

Ica

	Provincia	Rama económica	Descripción del proyecto de inversión	Monto anunciado en millones de dólares US\$	Duración del proyecto	N° de Empleos anunciados	Fuente de información
Ica	Nasca	Energía y Minas	La empresa minera SHOUGANG HIERRO Perú S.A.A inicia la construcción de nuevas plantas mineras y la modificación del cargador del muelle en el distrito de Marcona.	500,0	2008-2012	...	Diario Correo 30/11/2007
Ica	Ica	Vivienda	La empresa SODIMAC constructor, implemetó un moderno circuito de tiendas para el mejoramiento de las viviendas en cuanto a la venta de materiales de construcción y acabados.	1,0	2007	100	Diario la Voz de Ica 01/12/2007
Ica	Pisco	Terminal terrestre	La Municipalidad provincial de Ica, inicia el el concurso público para la construcción del del terminal terrestre interprovincial de pasajeros para la ciudad de Ica.	3,8	2008	...	PROINVERSIÓN
Ica	Chincha	Energía y Minas	Las empresas PERUPETRO y PETRO-TECH PERUANA S.A. inicia proyecto de inversión sobre la exploración probables de nuevas reservas de hidrocarburos para la posterior ubicación de pozos exploratorios, se encuentra en el tercer periodo de ejecución.	22,0	2004-2011	...	PETRO-TECH
Total				\$ 526,8			

Nota :.. No disponible a la fecha.

Fuentes: Diario Correo, Diario La Voz de Ica PETRO-TECH y PROINVERSIÓN.

Elaboración : DRTPE - OSEL Ica.