



Observatorio Socio Económico Laboral Ica

Ficha de Seguimiento de la Actividad Económica Regional

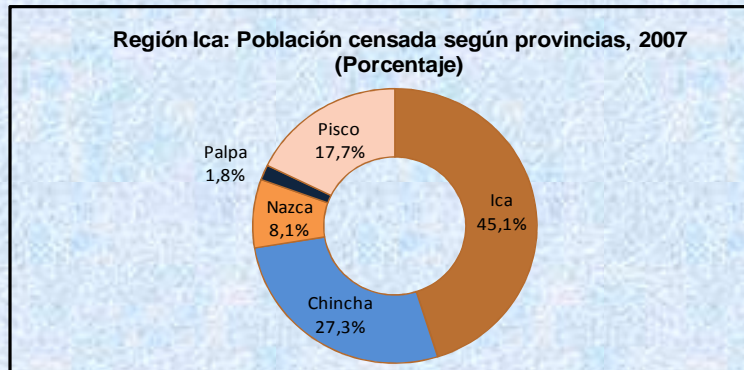
Elaborado por:

Analista: Eco. Martha Adriana Travezán Moreyra

Actualizado a Diciembre 2008



Región Ica: Población



Fuente: INEI Censo 2007, XI de Población y VI de Vivienda.
Elaboración: DRTPE - OSEL-Ica.

En el año 2007, según el último censo XI de Población y VI de Vivienda del Instituto Nacional de Estadística e Informática (INEI), la región Ica posee un total de 711 mil 932 habitantes censados; que representan a nivel nacional el 2,6% de la población en general.

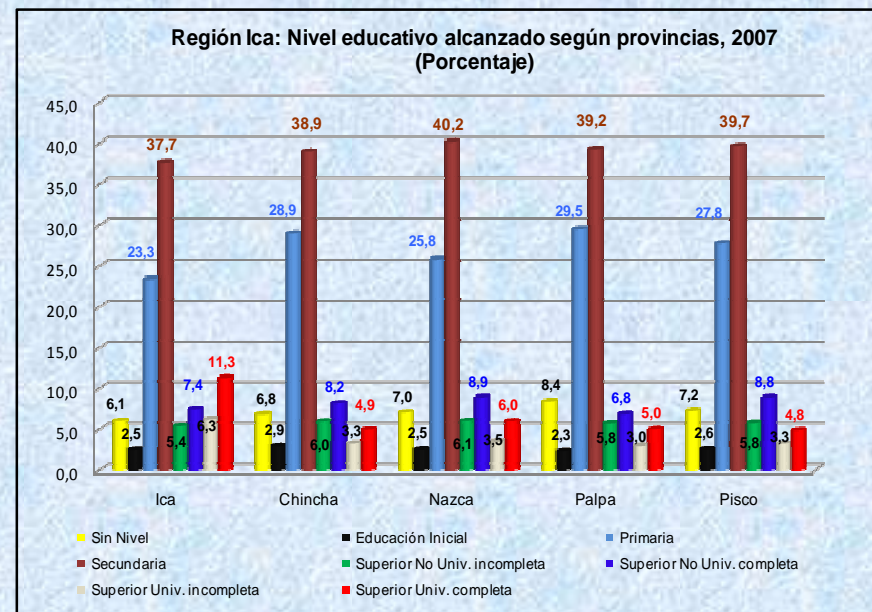
Según la distribución provincial, Ica tiene una población de 321 mil 332 habitantes que representa casi la mitad de la población en la Región; seguida se ubica la provincia de Chíncha con 194 mil 315 habitantes que es más de la cuarta parte de la población iqueña. Asimismo, Pisco tiene una población de 125 mil 879 habitantes, Nazca cuenta con 57 mil 531 habitantes y, por último, la provincia de Palpa, que concentra la menor población de la región Ica con 12 mil 875 habitantes (1,8%).

En la región Ica, según las cifras el nivel educativo alcanzado preponderante es secundaria, seguido del nivel primaria, superior no universitaria y superior universitaria (38,6%, 25,9%, 13,7% y 12,5% respectivamente).

En todas las provincias de la región Ica, los porcentajes sobre niveles educativos alcanzados son similares; respecto al nivel secundario es la provincia de Nazca la que concentra el mayor porcentaje de personas con dicho nivel (40,2%), mientras que la provincia de Ica tuvo la menor preponderancia en el mismo nivel educativo (37,7%).

El nivel primaria es el segundo nivel educativo más frecuente en la población de las 5 ciudades de la Región Ica. El mayor porcentaje se presenta en la provincia de Palpa (29,5%) y, en menor proporción, en la provincia de Ica con 23,3%.

Se concluye que, en todas las ciudades de la Región Ica es superior el porcentaje de personas que han concluido estudios superiores (universitarios y no universitarios) en comparación con quienes no lo han concluido. La ciudad que registra el mayor porcentaje de personas que han culminado sus estudios universitarios es Ica (11,3%) y la ciudad de Nazca es la que reporta el mayor porcentaje de personas con educación no universitaria completa (8,9%).



Nota: Nivel educativo alcanzado, se refiere aquellas personas que han culminado el nivel en forma satisfactoria.

Fuente: INEI -Censo 2007, XI de Población y VI de Vivienda.
Elaboración: DRTPE - OSEL Ica.

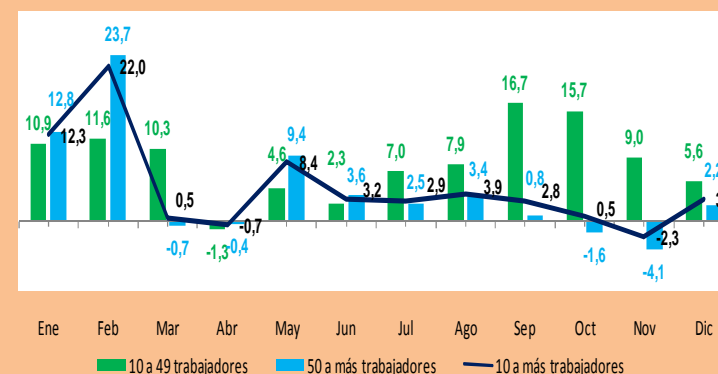
Región Ica: Demanda de trabajo

• En el mes de diciembre de 2008 la demanda de mano de obra en empresas privadas formales de 10 y más trabajadores, en la ciudad de Ica tuvo un crecimiento de 3,1% respecto al mismo período del año anterior. Este crecimiento se generó por la mayor demanda en la rama de la actividad económica comercio (20,4%), seguido la actividad transporte, almacenamiento y comunicaciones (17,0%), servicios (12,2%), y extractiva (2,0%). Este crecimiento fue contrarrestado por el sector industria (-0,1%), según los resultados de la Encuesta Nacional de Variación Mensual del Empleo (ENVME) la cual se aplica a empresas privadas de 10 y más trabajadores.

• De otro lado, tenemos que en la ciudad de Chincha para el mes de diciembre de 2008, la demanda de mano de obra en empresas privadas formales de 10 y más trabajadores, en esta ciudad tuvo un crecimiento de 4,2% respecto al mismo período del año anterior. Este crecimiento fue a causa de la mayor demanda de trabajadores en la rama de actividad económica transporte, almacenamiento y comunicaciones (29,2%), seguido de la actividad económica comercio (24,8%), extractiva (16,9%) y servicios (9,2%). Este crecimiento fue contrarrestado por el sector industria (-4,1%), según los resultados de la Encuesta Nacional de Variación Mensual del Empleo (ENVME) la cual se aplica a empresas privadas de 10 y más trabajadores.

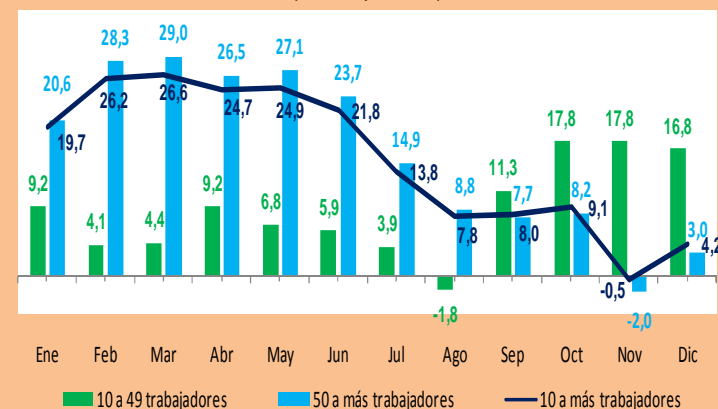
• En la ciudad de Pisco para el mes de diciembre de 2008, la demanda de mano de obra en empresas privadas formales de 10 y más trabajadores, tuvo un incremento de 1,8% respecto al mismo período del año anterior. Este incremento se generó por la demanda de trabajadores en la rama de actividad económica transporte, almacenamiento y comunicaciones (88,0%), seguida de la rama extractiva (5,9%), servicios (3,1%) y comercio (1,9%). Este crecimiento fue contrarrestado por el sector industria (-2,3%), según los resultados de la Encuesta Nacional de Variación Mensual del Empleo (ENVME) la cual se aplica a empresas privadas de 10 y más trabajadores.

Ciudad de Ica: Variación anual del índice del empleo por tamaño de empresa según ramas de actividad económica, en el sector privado, enero-diciembre 2008 (Variación porcentual)



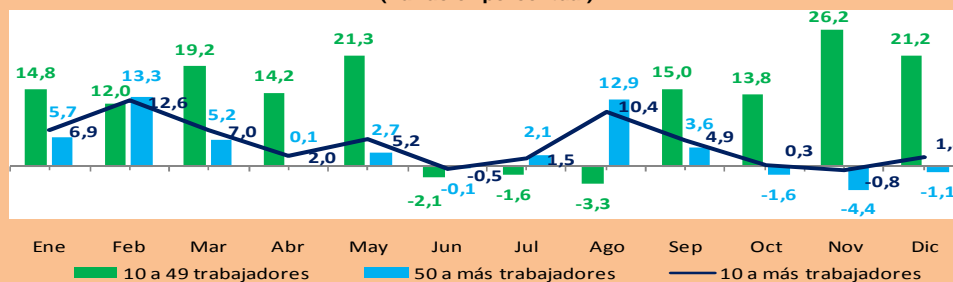
Fuente: MTPE - Encuesta Nacional de Variación del Empleo (ENVME).
Elaboración: DRTPE - OSEL Ica.

Ciudad de Chincha: Variación anual del índice del empleo, por tamaño de empresa según ramas de actividad económica, en el sector privado, enero-diciembre 2008 (Variación porcentual)

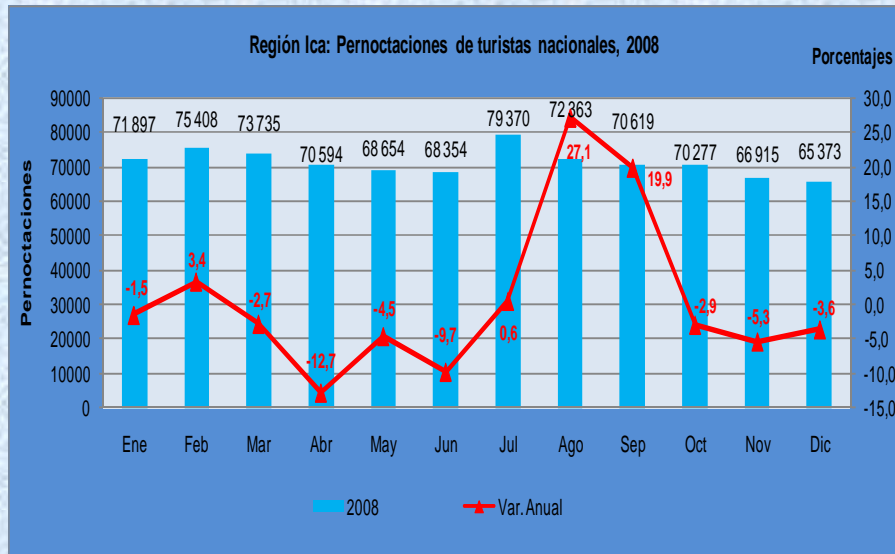


Fuente: MTPE - Encuesta Nacional de Variación del Empleo (ENVME).
Elaboración: DRTPE - OSEL Ica.

Ciudad de Pisco: Variación anual del índice del empleo por tamaño de empresa según ramas de actividad económica, en el sector privado, enero-diciembre 2008 (Variación porcentual)



Fuente: MTPE - Encuesta Nacional de Variación del Empleo (ENVME).
Elaboración: DRTPE - OSEL Ica.



Fuente: MINCETUR.
Elaboración: DRTPE - OSEL Ica.

La región Ica es uno de los departamentos privilegiados que posee atractivos turísticos. Así, en el año 2008, según el Ministerio de Comercio Exterior y Turismo (MINCETUR) concentró a 853 mil 559 turistas nacionales, observándose sus picos de pernoctaciones más altos en los meses de julio y febrero (79 mil 370 y 75 mil 408 turistas, respectivamente) y la menor pernoctación en el mes de diciembre (65 mil 373 turistas).

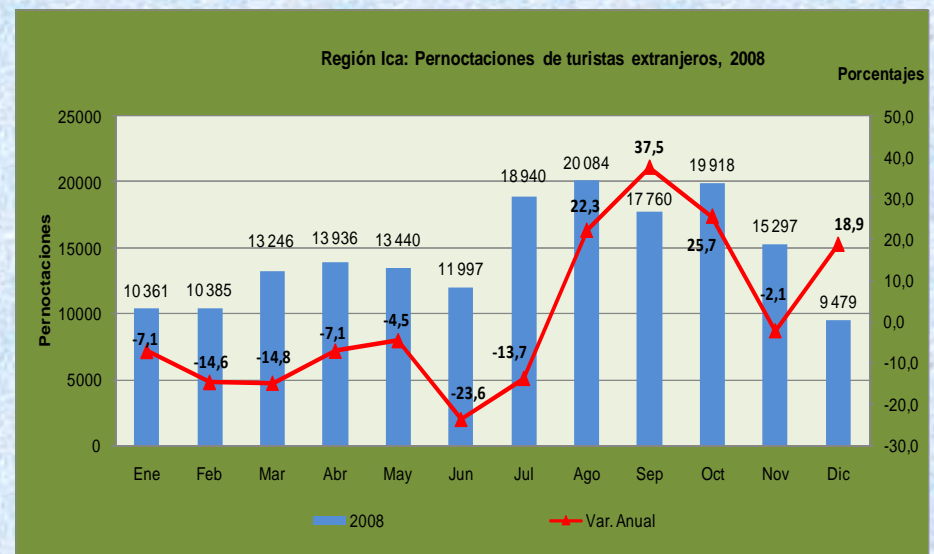
Durante el año 2008 la variación anual mayor se dio en agosto (27,1%) respecto al mismo mes del año anterior, dicha variación se debe por la afluencia de visitantes en las provincias de Ica y Chincha, debido a las excursiones escolares de mitad de año.

Asimismo, las provincias de Ica y Chincha concentraron la mayor pernoctación de turistas nacionales a nivel de la Región (590 mil 352 visitantes) concentrándose la mayor cantidad en el primer trimestre del año y en el mes de julio, explicada por vacaciones y feriados largos en el país.

La región Ica recibe turistas extranjeros en una cantidad importante atraídos por los diferentes circuitos turísticos. En el año 2008 las mayores pernoctaciones de turistas extranjeros se registraron en los meses de agosto y octubre (20 mil 084 y 19 mil 918, respectivamente). Presentando una variación anual mayor en el mes de septiembre (37,5%) respecto al mismo mes del año anterior. Las pernoctaciones en los meses de septiembre y octubre se explican por vacaciones europeas.

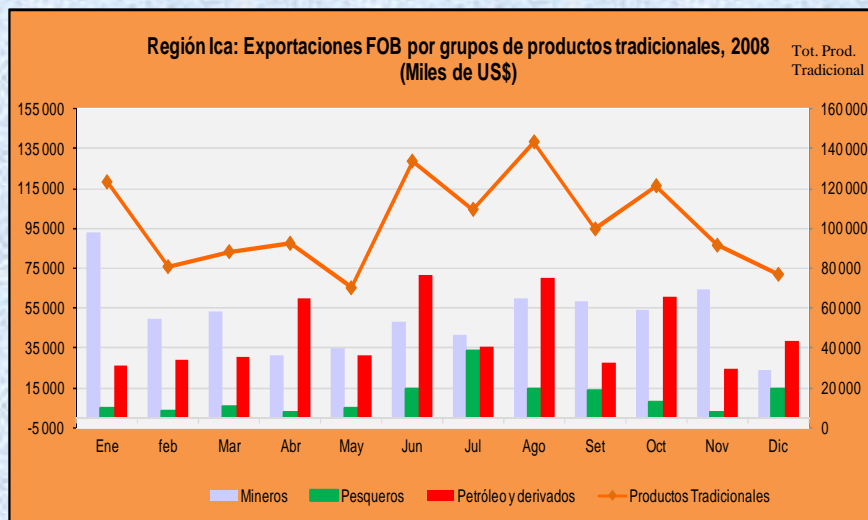
En el año 2008 las mayores pernoctaciones de dichos turistas se dieron en las provincias de Pisco y Nazca (113 mil 468 y 90 mil 096 turistas extranjeros, respectivamente) en los meses de octubre y julio, debido a las vacaciones europeas y asiáticas.

En el periodo enero – diciembre 2008 la menor pernoctación de extranjeros fue en la provincia de Palpa con 54 turistas, lo cual nos indica que se deben promocionar en más los atractivos turísticos y de esta forma generar mayores puestos de trabajo para dicha provincia y mejorar la condición de vida de la población.



Fuente: MINCETUR.
Elaboración: DRTPE - OSEL Ica.

Región Ica: Exportaciones tradicionales y no tradicionales



Fuente: BCRP "Síntesis Económica de la Región Ica, diciembre 2008".
Elaboración: DRTPE - OSEL Ica.

Las exportaciones de productos no tradicionales en la región Ica en el periodo enero-diciembre 2008 alcanzaron una exportación de US\$ 446,8 millones, lo cual refleja que tuvo una variación anual de 28,2% respecto al mismo periodo del año anterior.

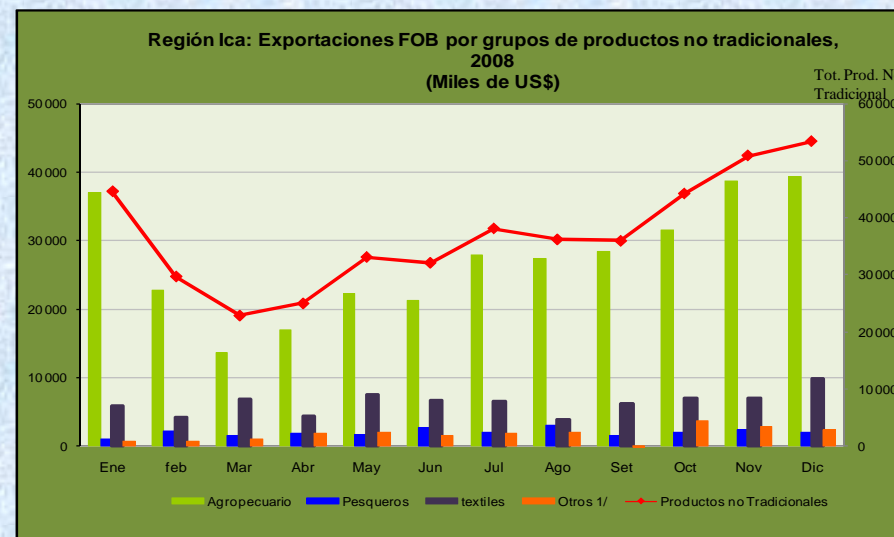
En los productos no tradicionales, destaca la mayor venta de productos agropecuarios que para el año 2008 acumuló US\$ 327,4 millones, que representa el 73,3% de la demanda total, seguida del sector textil y pesquero (16,9% y 5,3%).

Durante el año 2008 el mes que presentó el mayor incremento en las exportaciones no tradicionales fue diciembre en el sector textil presentando una variación de 64,4% respecto al mismo mes del año 2007; esto debido a la mayor demanda de hilados de algodón y prendas de vestir; seguido del sector agropecuario y pesquero (20,7% y 16,9%, respectivamente), como se aprecia en el gráfico los sectores están recuperando importancia en el mercado internacional, lo que hace favorable su producción para la generación del empleo.

En la región Ica las exportaciones FOB de productos tradicionales en el año 2008 alcanzaron US\$ 1 228,4 millones, lo que indica que tuvo una variación anual de 15,5% respecto al mismo periodo del año anterior, resultado que se explica por el incremento del petróleo y derivados (21,4%), las exportaciones del sector minero (13,2%), y por el incremento del sector pesquero (5,5%).

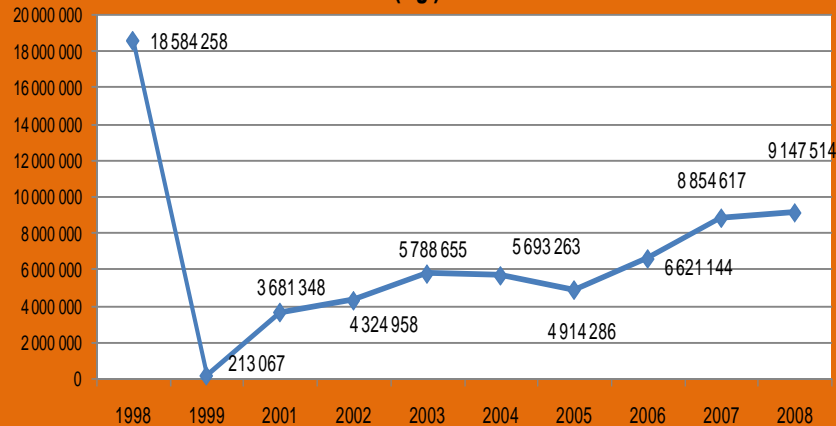
Entre enero y diciembre de 2008, las exportaciones de productos tradicionales presentó la mayor exportación en el mes de agosto (US\$ 143,1 millones), explicada por la mayor demanda de petróleo y derivados, así como también por la minería (US\$ 69,7 millones y US\$ 59,5 millones, respectivamente).

Los principales países que más demandan los productos tradicionales son; Estados Unidos, China, Canadá, concentrando los tres el 71,7% del total exportado para el mes de agosto.



Fuente: BCRP "Síntesis Económica de la Región Ica, diciembre 2008".
Elaboración: DRTPE - OSEL Ica.

Región Ica: Exportación de pasta de tomate, 1998-99 y 2001-2008 (Kg.)



Fuente: Senasa-Ica.
Elaboración: DRTPE - OSEL Ica.

Debido a que se cuenta con un clima muy propicio, en la región Ica destacan diversos tipos de cultivos que son aprovechados por los agentes económicos para el consumo o industrialización para la exportación, destacando entre ellos la pasta de tomate.

Según información recibida por SENASA Ica; en el periodo 1998 - 2008 las exportaciones de pasta de tomate registraron su valor más alto de 18 millones 548 mil 258 Kg. en el año 1998; seguidamente hubo un periodo de recesión por el cierre temporal de la fábrica debido a la falta de materia prima, y en el año 1999 se empieza a exportar 213 mil 067 Kg. con una tendencia de crecimiento lenta; siendo la mayor producción en el año 2008 (9 millones 147 mil 514Kg.) debido a la mayor demanda de productos del extranjero como Venezuela y Ecuador, entre otros países.

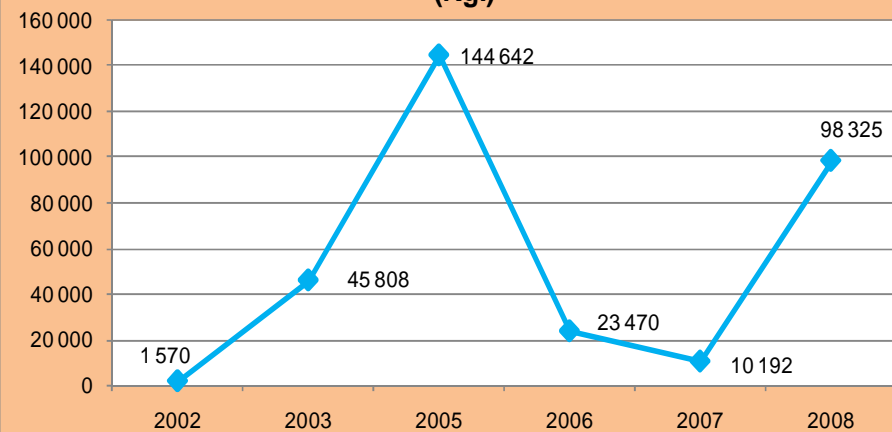
En el año 2008, la exportación de pasta de tomate creció en 3,3% respecto al año 2007, debido a la mayor plantación de terrenos de tomates para cubrir la demanda del producto del mercado externo, alcanzando para este año el pico más alto de exportaciones dentro de los últimos 8 años.

La granada es un cultivo perenne con gran potencial de exportación por los bajos costos operativos y su alto contenido proteico y propiedades naturales; posee gran demanda en Europa y otros países. Así, la exportación de granada ha tenido un periodo de crecimiento entre los años 2002 (1 mil 570 Kg.) y 2005 (144 mil 642 Kg.); para el año 2007 registra una variación negativa de -93,0% respecto al año 2005, esta caída se registró porque el mercado externo solicitó solo una variedad de granada, lo cual originó la plantación de nuevas variedades para ser exportadas posteriormente.

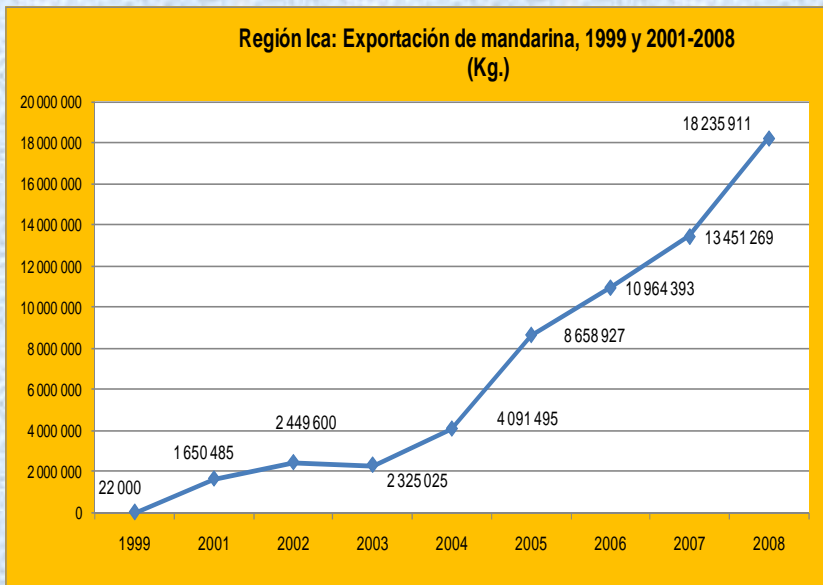
Cabe resaltar que para el año 2008 se incrementó la exportación de la granada a 98 mil 325 Kg. La mayor demanda del fruto se destinó a Rusia y, en menor cantidad, a Inglaterra (66,9% y el 33,1%) dichas exportaciones corresponden a los meses de abril, mayo y junio.

Estas cifras nos indican el gran potencial exportador de la Región y se espera que con la industrialización de estos productos se logre mejorar la competitividad regional y con ello la generación de empleo digno, salarios adecuados que conlleve al desarrollo socioeconómico sostenido.

Región Ica: Exportación de granada, 2002- 2008 (Kg.)



Nota: Para el año 2004 no hay cifras debido a que no se registró información.
Fuente: Senasa-Ica.
Elaboración: DRTPE - OSEL Ica.



Nota: No hay cifras para el año 2000 debido a que no se registró información.
Fuente: Senasa-Ica.
Elaboración: DRTPE - OSEL Ica.

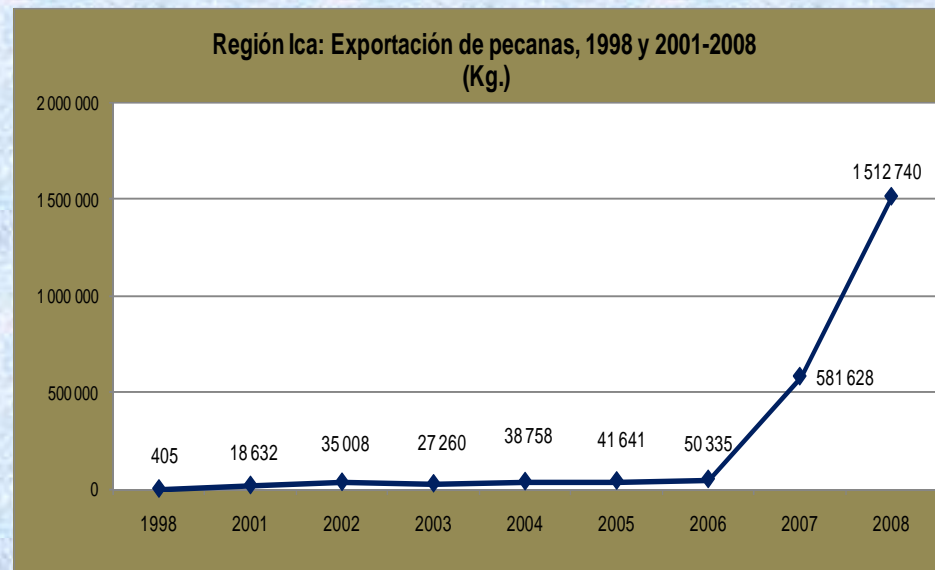
Según SENASA de la región Ica, las exportaciones de mandarina en las campañas de 1999 al 2008, ha tenido un crecimiento sobresaliente debido a la demanda nacional e internacional, sus principales destinos para el año 2008 fueron Inglaterra (5 millones 651 mil 307 Kg.), E.E.U.U. (3 millones 572 mil 928 kg.), Canadá (2 millones 870 mil 526 kg.), también se exporta a Rusia, Venezuela, Holanda, Suecia, Finlandia, entre otros países.

Como vemos las exportaciones en el año 1999 fueron de 22 mil Kg. y a partir del año 2001 aumentan significativamente, de 1 millón 650 mil 485 kg. a 2 millones 325 mil 025 Kg. para el año 2004. A partir del año 2005 la exportación de mandarina presenta un crecimiento notable de 4 millones 091 mil 495 Kg. a 18 millones 235 mil 911 Kg. para el año 2008. Indicando que en el año 2008 tuvo una variación de 82 790,5% de exportaciones en Kg. respecto al mismo periodo del año 1999, dicho incremento se debe a la mayor demanda internacional de los cítricos lo cual originó el incremento de áreas de cultivo para cubrir la demanda del mercado exterior.

La pecana ha venido creciendo en importancia como producción en la región Ica, su uso es diverso como en la comida, dulces hasta el uso para combatir enfermedades.

En el año 1998 la región Ica exportó 405 kg. de pecanas; cabe resaltar que para el año 2008 la exportación se incrementó a 2 905,3% respecto al mismo periodo del año 2006 este considerable crecimiento se debió a la mayor demanda del producto en el mercado internacional por la tendencia creciente de consumo de productos orgánicos, exportándose a China y Estados Unidos.

Para el año 2008 se siguió incrementando la exportación de pecana a 1 millón 512 mil 740 kg., siendo su principal destino E.E.U.U (756 mil 369 Kg.), Hong Kong (715 mil 799Kg.), China (20 mil 412 kg.), entre otros países. El incremento de la producción agrícola para la exportación es uno de los principales generadores de empleo en los últimos años.



Nota: No hay cifras para el año 2000 debido a que no se registró información.
Fuente: Senasa-Ica.
Elaboración: DRTPE - OSEL Ica.

Región Ica: Producción agrícola

Región Ica: Producción de principales productos agrícolas, 2007- 2008			
(Tm)			
Cultivos	Enero-diciembre 2007	Enero-diciembre 2008	Var.% Anual
Algodón	90 413	84 769	-6,2
Cebolla cabeza amarilla	75 858	43 954	-42,1
Espárrago	112 513	122 284	8,7
Maíz amarillo duro	63 166	70 949	12,3
Naranja	23 100	25 503	10,4
Palta	12 384	15 739	27,1
Papa	72 011	69 839	-3,0
Páprika	8 966	8 663	-3,4
Tangelo	20 618	18 069	-12,4
Tomate	88 477	103 778	17,3
Vid	72 037	89 000	23,5
Pecana	1 130	1 119	-1,0
Camote	14 753	9 658	-34,5
Zapallo	20 925	25 877	23,7
Mandarina	19 107	18 360	-3,9

Fuente: BCRP "Síntesis Económica de la Región Ica, diciembre 2008".
Elaboración: DRTPE - OSEL Ica.

En la región Ica la producción de los principales productos agrícolas (espárrago, algodón, tomate y vid); tuvieron una mayor producción en el primer trimestre del año 2008, esto se debe a que en estos meses se da la mayor cosecha de estos principales cultivos.

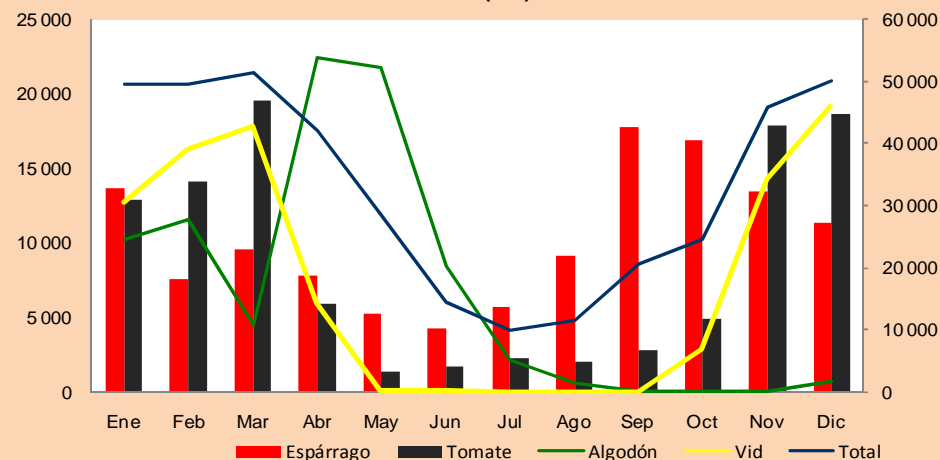
Entre los meses de abril y septiembre se produce una considerable caída de producción de dichos productos, posteriormente en el cuarto trimestre del año 2008 (octubre-diciembre) empieza a recuperarse la producción llegando a nivelarse como en los primeros meses del año, este ciclo es repetitivo en cada año debido a la estacionalidad de la producción en la Región.

El cultivo que destacó entre enero y diciembre de 2008 es la vid que tuvo un incremento de 23,5% con respecto al periodo de 2007.

Según el BCRP en la región Ica el Valor Bruto de la Producción agrícola (VBP) aumentó en 6,8% en diciembre 2008 respecto al mismo periodo del año 2007, influenciado por los mayores volúmenes de producción de vid (23,5%), tomate (17,3%), maíz amarillo duro (12,3%) y espárrago (8,7%) siendo estos los principales cultivo de exportación. Igualmente se produjo un aumento en el cultivo de palta (27,1%), zapallo (23,7%) y naranja (10,4%), producto de la expansión de mayores áreas cosechadas y un adecuado manejo de cultivo.

Cabe decir que se disminuyeron los cultivos de cebolla cabeza amarilla (-42,1%), camote (-34,5%), tangelo (-12,4%), algodón (-6,2%), mandarina (-3,9%), páprika (-3,4%), papa (-3,0%) y pecana (-1,0%), por no contar con un adecuado manejo técnico del cultivo, bajos recursos económicos y disminución de áreas sembradas.

Región Ica: Producción de los principales productos agrícolas, enero-diciembre 2008 (Tm)



Fuente: BCRP "Síntesis Económica de la Región Ica, diciembre 2008".
Elaboración: DRTPE - OSEL Ica.

Región Ica: Producción pesquera

Región Ica: Producción pesquera, 2007-2008 (T.M.B)			
	Enero-diciembre 2007	Enero-diciembre 2008	Var.% Anual
Total	562 945	850 319	51,0
I. Pesca artesanal	124 837	39 127	-68,7
Consumo humano directo	25 159	20 412	-18,9
Fresco	9 592	9 372	-2,3
Congelado	3 521	1 648	-53,2
Conservas	5 342	4 080	-23,6
Curado	6 404	5 183	-19,1
Acuicultura	300	130	-56,7
Consumo humano indirecto	99 678	18 715	-81,2
Anchoveta	97 996	13 363	-86,4
Otras especies (Zargazo)	1 681	5 352	218,4
II. Pesca industrial	438 109	811 192	85,2
Anchoveta	438 109	811 192	85,2

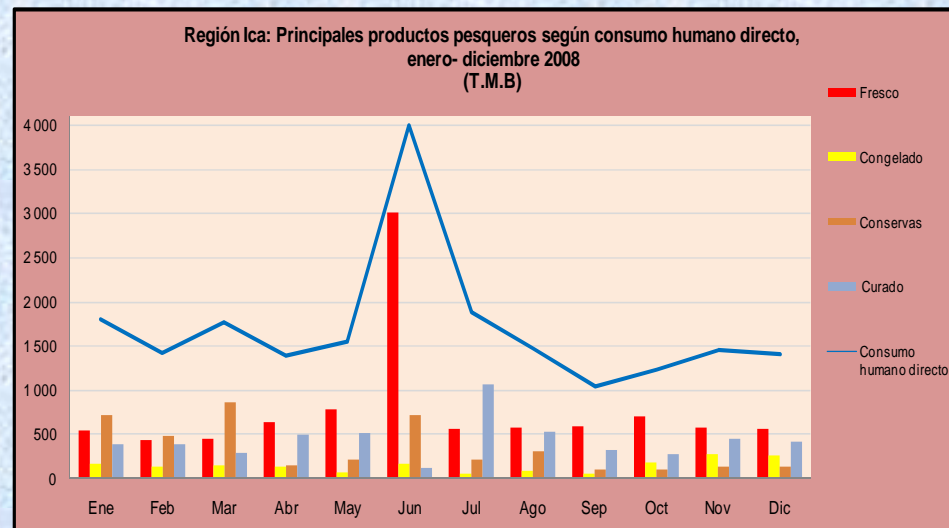
Fuente: BCRP- "Síntesis Económica de Ica, diciembre 2008".
Elaboración: DRTPE - OSEL Ica.

La producción pesquera en la región Ica durante el periodo enero-diciembre 2008 presentó un incremento de 51,0% de variación anual con respecto al mismo periodo del año anterior, este incremento es explicado por el crecimiento de la pesca industrial para la fabricación de harina de pescado que presentó una producción de 811 mil 192 TMB.

La pesca industrial registró una variación anual de 85,2% con respecto al mismo periodo del año 2007 donde tuvo una producción menor (438 mil 109 TMB) debido a la veda impuesta y el alejamiento de la biomasa por cambios de temperatura. Cabe señalar que la pesca artesanal presentó una disminución de -68,7%; siendo para el consumo humano directo -18,9% y en el consumo humano indirecto -81,2%.

El consumo humano directo de enero a diciembre de 2008 tuvo una caída de 18,9% respecto al mismo periodo del año 2007, debido al alejamiento de la biomasa y por las continuas vedas dispuestas por el Ministerio de la Producción.

En el año 2008, el consumo humano directo concentró 20 mil 412 TMB, presentando los mayores volúmenes de producción pesquera en los meses de junio (3 mil 988 TMB), julio (1 mil 881 TMB) y enero (1 mil 802 TMB), este incremento se debe a la mayor concentración de la producción pesquera, fresco, curado y en conserva, debido a los mejores factores climáticos y a la mayor demanda externa e interna, siendo éste sector uno de los principales generadores de empleo en los últimos años.



Fuente: BCRP- "Síntesis Económica de Ica, diciembre 2008".
Elaboración: DRTPE - OSEL Ica.

Región Ica: Coyuntura financiera

Según el BCRP en diciembre de 2008, los créditos del sistema financiero en el sector privado en la región Ica ascendieron a 1 millón 516 mil 530 Nuevos Soles, expandiéndose en un 28,0% respecto a diciembre de 2007, presentando un crecimiento tanto en Nuevos Soles como en Dólares (40,8% y 14,0%, respectivamente). En relación al desenvolvimiento del sistema de créditos según instituciones para diciembre de 2008 se observa un importante crecimiento, así las empresas bancarias aumentaron sus colocaciones en 31,0% respecto al mismo periodo del año anterior, la mayor participación de créditos del sistema financiero para el año 2008 se ha dado en el Banco de Crédito (36,9%).

Respecto a las instituciones de microfinanzas tuvieron una imponente participación en la región Ica dentro de los créditos otorgados por las instituciones financieras, siendo las Entidades de Desarrollo de la Pequeña y Microempresa (Edpyme) la entidad con mayor crecimiento en el mes de diciembre 2008 (51,3%) con respecto al año anterior, así mismo se observa un importante posicionamiento de la Caja Rural y las Cajas Municipales con un crecimiento de 21,1% y 16,2% respectivamente, cabe destacar la presencia de una importante entidad nueva, Financiera TFC S.A que se introdujo en la región a partir del mes de agosto del 2008.

Las colocaciones del sistema bancario en la región Ica a nivel de las principales ciudades Ica, Chincha y Pisco, se caracterizan por la mayor absorción de créditos. En primer lugar se encuentra el Banco de Crédito, seguido por el Banco Continental (40,7; 56,4%, 36,5% y 12,4%, 18,8% y 16,2%, respectivamente). Cabe resaltar la presencia de nuevas entidades financieras como Banco Azteca y Falabella con mayor desenvolvimiento en la ciudad de Ica (0,8% y 1,6%, respectivamente); las instituciones microfinancieras tuvieron una mayor presencia en los créditos otorgados a través de la Caja Municipal de Ica (51,3%) y la Caja Rural Señor de Luren en Chincha y Pisco (72,2% y 57,6%, respectivamente).

Región Ica: Créditos del sistema financiero, diciembre 2007- 2008
(Saldos en miles de Nuevos Soles)

Entidades financieras	Diciembre	
	2007	2008
TOTAL	1 110 705	1 516 530
En M/N	580 648	872 129
En M/E	530 056	644 401
I. Sistema bancario	806 275	1 126 124
Crédito	421 155	559 313
Interbank	84 872	123 045
Scotiabank	107 322	144 890
Continental	119 090	175 368
Comercio	1 028	1 869
Interamericano de finanzas	9 014	12 329
Del Trabajo	26 385	34 173
Mi Banco	34 785	58 966
Banco Azteca del Perú	-	9 414
Falabella	2 624	6 755
II. Instituciones de microfinanzas	304 429	390 407
Financieras	-	2 912
Caja municipales	147 110	182 335
Caja Rural	151 404	195 615
Edpyme	5 915	9 544

Fuente: BCRP- "Síntesis Económica de Ica, diciembre 2008".
Elaboración: DRTPE - OSEL Ica.

Región Ica: Créditos de las entidades financieras ubicadas por provincias, diciembre - 2008
(Saldos en miles de Nuevos Soles)

Entidades financieras	Colocaciones			Total de colocaciones
	Ica	Chincha	Pisco	
Total	620 539	633 851	161 545	1 415 935
I. Sistema bancario	425 892	554 911	113 139	1 093 942
Crédito	173 442	313 206	41 241	527 889
Interbank	76 647	32 379	14 020	123 046
Scotiabank	63 064	69 639	12 188	144 891
Continental	52 759	104 244	18 366	175 369
Comercio	-	-	1 869	1 869
Interamericano de finanzas	12 329	-	-	12 329
Del Trabajo	17 492	11 691	4 990	34 173
Mi Banco	19 884	20 487	18 596	58 967
Banco Azteca del Perú	3 521	3 266	1 870	8 657
Falabella	6 755	-	-	6 755
II. Instituciones de microfinanzas	194 647	78 940	48 407	321 994
Financiera TFC S.A.	1 219	794	899	2 912
Caja municipal de Ica	99 866	16 758	-	116 624
Caja municipal de Pisco	-	-	18 505	18 505
Caja Rural Señor de Luren	89 304	57 004	27 887	174 195
Edpyme efectiva	4 257	4 171	1 115	9 543

Fuente: BCRP- "Síntesis Económica de Ica, diciembre 2008".
Elaboración: DRTPE - OSEL Ica.

Región Ica: Ingresos corrientes del Gobierno Regional

Región Ica: Ingresos corrientes del Gobierno Regional, 2007- 2008
(En miles de Nuevos Soles)

Concepto	2007		2008											2008		Var.% anual nominal
	Ene.	Dic.	Enero	Febrero	Marzo	Abril	Mayo	Junio	Julio	Agosto	Sept.	Octubre	Nov.	Dic.	Ene.	
Total ingresos corrientes (I+II)	441 702	43 509	51 562	53 854	109 858	44 719	59 709	198 507	81 760	92 959	87 595	64 233	36 645	924 910	109,4	
I. Ingresos tributarios	440 461	43 475	51 526	53 814	109 698	44 647	59 619	198 398	81 614	92 821	87 428	64 070	36 554	923 664	109,7	
1. Impuesto a la renta	93 775	11 524	8 207	10 163	23 812	9 223	10 735	12 527	13 141	11 695	12 402	15 087	11 370	149 885	59,8	
Personas naturales	24 808	3 327	2 066	2 154	3 344	2 649	3 395	3 605	4 093	3 754	4 181	4 885	3 476	40 929	65,0	
Personas jurídicas	56 833	8 143	6 113	5 585	6 014	5 977	6 876	8 557	8 206	7 646	8 141	10 070	7 784	89 112	56,8	
Regularización	12 133	54	28	2 424	14 455	597	464	365	842	295	80	132	110	19 844	63,6	
2. Impuesto a la importación	46 674	1 866	5 330	3 614	10 008	2 642	4 048	27 572	7 283	11 000	7 670	6 866	7 686	95 585	104,8	
3. Impuesto a la Prod. y el consumo	276 152	28 819	36 888	38 958	72 360	30 382	42 404	155 622	58 576	67 368	64 781	39 544	14 300	649 999	135,4	
I.G.V.	268 431	27 728	36 546	38 722	71 933	30 172	42 140	155 151	58 270	66 704	63 529	39 233	13 132	643 260	139,6	
Operaciones internas	111 228	10 883	6 132	7 061	21 509	9 643	10 436	10 839	12 881	12 876	14 237	18 309	13 132	147 937	33,0	
Operaciones externas	157 202	16 845	30 414	31 661	50 424	20 529	31 703	144 312	45 389	53 827	49 293	20 924	0	495 323	215,1	
I.S.C.	7 722	1 091	342	235	427	210	264	471	306	664	1 252	310	1 168	6 740	-12,7	
4. Otros ingresos tributarios	23 861	1 266	1 101	1 080	3 518	2 401	2 432	2 678	2 615	2 759	2 575	2 573	3 198	28 195	18,2	
II. Ingresos no tributarios	1 241	35	36	40	159	71	90	109	146	138	167	163	92	1 246	0,4	

Fuente: BCRP "Síntesis Económica de la Región Ica, diciembre 2008".
Elaboración: DRTPE - OSEL Ica.

El total de ingresos corrientes del Gobierno Regional Ica de enero a diciembre del año 2008 con respecto al mismo periodo del año anterior presentó una variación de 109,4%. La mayor captación de los ingresos corrientes se dio en los ingresos tributarios (109,7%) destacando los impuestos a la producción y el consumo; por otro lado, las operaciones externas del impuesto general a las ventas (IGV) reportaron un crecimiento de 215,1% para el año 2008 respecto al año 2007 estos mayores ingresos se explican por la mayor expansión de las actividades en las ramas de minería, agricultura e industria.

En el año 2008 la variación anual del impuesto a la importación fue de 104,8% respecto al mismo periodo del año anterior, siendo los meses de julio y septiembre los que concentraron la mayor recaudación en dicho año (27 572 y 11 000 Nuevos Soles, respectivamente), este recaudo se debe principalmente al comportamiento dinámico de los productos agropecuarios que ingresan a la Región, entre los cuales están los bienes de capital y los insumos (tractores, mangueras para riego de goteo, pesticidas, fungicidas, entre otros).

Respecto al impuesto a la renta para el periodo del año 2008 tuvo un crecimiento de 59,8% respecto al mismo periodo del año 2007, que se explica principalmente por la creciente expansión de las actividades económicas de la Región destacando la etapa de maduración de proyectos de impacto regional como es la planta de licuefacción de gas natural en la Pampa Melchorita. Cabe destacar que en el mes de abril se tuvo la mayor recaudación (S/. 23 812) esto se explica a que en dicha fecha las empresas hacen el pago de dicho impuesto en el ejercicio anterior.

Región Ica: Gasto del Gobierno Regional

El gasto ejecutado por el Gobierno Regional Ica, para el año 2008, período enero - diciembre fue de 432 mil 501 Nuevos Soles, con una variación negativa de -0,8% respecto al año 2007. Dicha disminución fue explicada por el menor gasto corriente (-8,3%) y un incremento mayor en los gastos de capital (84,2%) por la mayor inversión en los gastos post sismos.

Respecto a los gastos corrientes el de mayor proporción fue el gasto de personal social con 247 419 Nuevos Soles, seguido de las obligaciones provisionales con 85 669 Nuevos Soles, lo cual revela que existe un alto número de personal laborando en esta institución.

Asimismo, sobre los gastos de capital, el de mayor representatividad fue inversiones (55 656 Nuevos Soles), con una variación anual de 94,1% respecto al mismo periodo del año anterior lo que indica la fuerte asignación para los proyectos de impacto regional y local para atender las necesidades post sismo.

El presupuesto institucional del periodo enero - diciembre del Gobierno Regional Ica para el 2008 tuvo una variación de -0,8% respecto al año 2007. Dicha disminución se debió a la disminución de las donaciones y transferencias -33,4% ya que se recibió poca ayuda para atender a los damnificados.

De otro lado se observa que en todo el año 2008 los mayores recaudos fueron de los recursos ordinarios con 85,8% gastos que fueron ejecutados por el Gobierno Regional para la administración general, salud, pesca, agraria e infraestructura educativa.

Región Ica: Gasto del Gobierno Regional, Enero - diciembre (En miles de Nuevos Soles)			
	Enero-diciembre 2007	Enero-diciembre 2008	Variación % Real
Total	412 020	432 501	-0,8
Gastos corrientes	378 544	367 272	-8,3
Personal y obligaciones sociales	246 241	247 419	-5,0
Obligaciones provisionales	85 473	85 669	-5,3
Bienes y servicios	44 460	32 141	-31,7
Otros gastos corrientes	2 370	2 043	-18,5
Gastos de capital	33 476	65 229	84,2
Inversiones	27 100	55 656	94,1
Otros gastos de capital	6 376	9 573	41,9

Fuente: BCRP "Síntesis Económica de la Región Ica, diciembre 2008".
Elaboración: DRTPE - OSEL Ica.

Región Ica: Gastos del Gobierno Regional por fuente de financiamiento (En miles de Nuevos Soles)			
	Enero-diciembre 2007	Enero-diciembre 2008	Variación % Real
Total	412 020	432 501	-0,8
Recursos ordinarios	353 166	370 993	-0,7
Canon y sobrecanon	11 288	12 150	1,8
Recursos directamente recaudados	19 439	23 026	12,0
Donaciones y transferencias	28 127	19 827	-33,4
Fondo de compensación Regional	-	6 504	-

Fuente: BCRP "Síntesis Económica de la Región Ica, diciembre 2008".
Elaboración: DRTPE - OSEL Ica.

Región Ica: Proyectos de inversión pública con impacto en el empleo

Área de Intervención	Sector	Descripción del Programa	Descripción, Objetivo y Responsable del Proyecto de Inversión	Duración del Proyecto		Presupuesto Total. En miles de Nuevos Soles (S/.)	Nº de empleos anunciados	Fuente de Información
				Año de Inicio	Año de Finalización			
Provincia de Ica	Salud y saneamiento	Proyecto de infraestructura	<p>Descripción: Construcción de hospital de alta complejidad Policlínico " Matias Manzanilla".</p> <p>Objetivo: Ampliación y mejoramiento de la infraestructura.</p> <p>Responsable: Gobierno Regional de Ica y Gerencia Subregional .</p>	2008	2009	53 079 000,0	1 000	Diario Correo - 26 de Julio del 2008.
Provincia de Ica	Transporte y comunicaciones	Proyecto de construcción de pistas y veredas	<p>Descripción: Construcción de pistas en las principales calles, construcción de veredas en el sector Villa el Sol del distrito de Subtanjalla.</p> <p>Objetivo: Construcción de pistas en las principales calles del distrito de Subtanjalla y veredas en el sector Villa el Sol de Subtanjalla brindando un buen servicio.</p> <p>Responsable: Gobierno Regional de Ica y Gerencia Subregional de Ica.</p>	2008	2008	88 504,0	15	Diario Correo-02 de Julio del 2008.
Provincia de Ica	Transporte y comunicaciones	Proyecto mejoramiento de pistas	<p>Descripción: Construcción y mejoramiento de la pista que une a Ica y el distrito de Parcona.</p> <p>Objetivo: Mejoramiento de la pista que une Ica y el distrito de Parcona para brindar un buen servicio de transporte.</p> <p>Responsable: Gobierno Regional de Ica y Gerencia de Infraestructura.</p>	2008	2008	400 000,0	30	Diario Correo - 01 de Julio del 2008
Provincia de Ica	Salud y saneamiento	Proyecto de construcción de centro de salud	<p>Descripción: Construcción de Centro de Salud en el distrito de San Juan Bautista.</p> <p>Objetivo: Construcción de Centro de Salud con equipos de primer nivel haciendo posible que puedan ser atendidas las emergencias.</p> <p>Responsable: Gobierno Regional de Ica y Gerencia Subregional de Palpa.</p>	2008	2008	350 000,0	40	Diario La Voz de Ica Miércoles 09 de Julio del 2008
Sub Total						S/. 53 917 504,0	1 085	

Región Ica: Proyectos de inversión pública

Área de Intervención	Sector	Descripción del Programa	Descripción, Objetivo y Responsable del Proyecto de Inversión	Duración del Proyecto		Presupuesto Total. En miles de Nuevos Soles (S/.)	Nº de empleos anunciados	Fuente de Información	
				Año de Inicio	Año de Finalización				
Provincia de Ica	Construcción	Proyecto de reconstrucción de cerco perimétrico	Descripción: Reconstrucción de cerco perimétrico de estadio del distrito de la Tinguña.	2008	2008	109 437,0	20	Diario La Voz de Ica Viernes 11 de Julio del 2008	
			Objetivo: Rehabilitación del cerco perimétrico del estadio municipal del distrito de la Tinguña.						
			Responsable: Gobierno Regional de Ica.						
Provincia de Ica	Construcción	Proyecto de construcción de pistas y veredas	Descripción: Construcción de pistas y veredas de la calle Ayacucho.	2008	2008	741 000,0	30	Diario La Voz de Ica Sábado 12 de Julio del 2008	
			Objetivo: Rehabilitación de pistas y veredas de la calle Ayacucho para el mejoramiento del tránsito vehicular y peatonal.						
			Responsable: Gobierno Regional de Ica.						
Provincia de Ica	Construcción	Proyecto de Construcción de reservorio de agua potable.	Descripción: Construcción de reservorio de agua potable en el sector de Acomayo.	2008	2008	2 000 000,0	60	Diario La Voz de Ica Viernes 08 de Agosto del 2008	
			Objetivo: Construcción de reservorio de agua potable para el servicio de los pobladores del sector de Acomayo y sectores vecinos; habilitación del cerco perimétrico del estadio municipal del distrito de la Tinguña.						
			Responsable: Gobierno Regional de Ica.						
Provincia de Ica	Salud y saneamiento	Proyecto de construcción y ampliación del sistema de agua potable y planta de tratamiento	Descripción: Construcción de obras de saneamiento agua y desagüe en el distrito de Salas Guadalupe caserío de Cerro Prieto.	2008	2008	6 581 915,7	80	Diario La Voz de Ica Martes 09 de Septiembre del 2008	
			Objetivo: Mejorar la calidad de vida de la población.						
			Responsable: Gobierno Regional de Ica.						
Sub Total						S/.	9 432 352,7	190	

Región Ica: Proyectos de inversión pública

Área de Intervención	Sector	Descripción del Programa	Descripción, Objetivo y Responsable del Proyecto de Inversión	Duración del Proyecto		Presupuesto Total. En miles de Nuevos Soles (S/.)	Nº de empleos anunciados	Fuente de Información	
				Año de Inicio	Año de Finalización				
Provincia de Ica	Construcción	Proyecto de construcción	Descripción: Construcción de muro de contención del cauce la Achirana en el distrito de Parcona.	2008	2008	104 781,0	10	Diario La Voz de Ica Lunes 29 de septiembre del 2008	
			Objetivo: Construcción de muro de contención brindando seguridad y bienestar a la población del sector de Parcona.						
			Responsable: Gobierno Regional de Ica.						
Provincia de Ica	Construcción	Proyecto de construcción	Descripción: Ampliación y remodelación y equipamiento del coliseo cerrado "Jose Oliva Razzeto" del cercado de Ica.	2008	2008	3 700 000,0	120	Diario La Voz de Ica Lunes 29 de Septiembre del 2008	
			Objetivo: Mejoramiento del coliseo cerrado de Ica beneficiando a la juventud y al deporte.						
			Responsable: Gobierno Regional de Ica.						
Provincia de Ica	Salud y saneamiento	Proyecto de construcción y remodelación de centro de salud	Descripción: Construcción y remodelación de nuevos ambientes en centro de salud del distrito de Pachacutec.	2008	2008	240 000,0	30	Diario La Voz de Ica Viernes 31 de Octubre del 2008	
			Objetivo: construcción de nuevos ambientes del centro de salud para brindar una mejor atención a la población.						
			Responsable: Gobierno Regional de Ica.						
Provincia de Ica	Salud y saneamiento	Proyecto de rehabilitación de galerías filtrantes y mejoramiento del sistema de agua potable	Descripción: construcción de galerías filtrantes y mejoramiento del sistema de agua potable en el distrito de San Jose de los Molinos.	2008	2008	8 000 000,0	40	Diario La Voz de Ica Lunes 03 de Noviembre del 2008	
			Objetivo: Mejoramiento del sistema de agua potable para brindar un mejor nivel de vida a la población.						
			Responsable: Gobierno Regional de Ica.						
Sub Total						S/.	12 044 781,0	200	

Región Ica: Proyectos de inversión pública

Área de Intervención	Sector	Descripción del Programa	Descripción, Objetivo y Responsable del Proyecto de Inversión	Duración del Proyecto		Presupuesto Total. En miles de Nuevos Soles (S/.)	Nº de empleos anunciados	Fuente de Información	
				Año de Inicio	Año de Finalización				
Provincia de Ica	Salud y saneamiento	Proyecto de construcción de reservorio de agua potable	Descripción: Construcción de reservorio de agua potable en el sector de manzanilla.	2008	2009	2 749 840,0	31	Diario La Voz de Ica Martes 02 de Diciembre del 2008	
			Objetivo: Mejoramiento del sistema de agua potable que beneficiara a mas de 133 mil personas.						
			Responsable: Gobierno Regional de Ica.						
Provincia de Ica	Educación	Proyecto de reconstrucción de I.E.	Descripción: Reconstrucción de I.E. Julio C. Tello.	2008	2009	5 981 382,0	80	Diario La Voz de Ica Martes 02 de diciembre del 2008	
			Objetivo: Beneficiar a los jóvenes estudiantes del sector de San Joaquín.						
			Responsable: Gobierno Regional de Ica.						
Provincia de Pisco	Educación	Proyecto de reconstrucción y equipamiento de I.E.	Descripción: Reconstrucción y equipamiento de la I.E. José de la Torre Ugarte.	2008	2009	2 367 503,0	80	Diario La Voz de Ica Martes 02 de diciembre del 2008	
			Objetivo: Beneficiar a los estudiantes de ese sector.						
			Responsable: Gobierno Regional de Ica.						
Provincia de Pisco	Salud y saneamiento	Proyecto de infraestructura	Descripción: Construcción y equipamiento de hospital "Antonio Skrabonja Antoncich".	2008	2009	33 900 000,0	900	Diario Correo -26 de Julio del 2008	
			Objetivo: Equipamiento y mejoramiento de la infraestructura.						
			Responsable: Gobierno Regional de Ica y Gerencia de Infraestructura.						
Sub Total						S/.	44 998 725,0	1091	

Región Ica: Proyectos de inversión pública

Área de Intervención	Sector	Descripción del Programa	Descripción, Objetivo y Responsable del Proyecto de Inversión	Duración del Proyecto		Presupuesto Total. En miles de Nuevos Soles (S/.)	Nº de empleos anunciados	Fuente de Información	
				Año de Inicio	Año de Finalización				
Provincia de Chincha	Salud y saneamiento	Proyecto de infraestructura	Descripción: Construcción y equipamiento del hospital René Toche Groppo.	2008	2009	48 125 000,0	1 000	Diario Correo - 26 de Julio del 2008.	
			Objetivo: Equipamiento y mejoramiento de la infraestructura.						
			Responsable: Gobierno Regional de Ica.						
Provincia de Chincha	Salud y saneamiento	Proyecto de construcción de redes de agua potable y pozo de oxidación	Descripción: Construcción y ampliación de servicio de agua y saneamiento, alcantarillado y pozo de oxidación en la provincia de Chincha Zona de Minaqueros.	2008	2008	40 000 000,0	1 000	Diario La Voz de Ica Miercoles 20 de Octubre del 2008	
			Objetivo: Ampliación y mejoramiento del sistema de agua potable y desague que beneficiará a más de 100 mil personas.						
			Responsable: Gobierno Regional de Ica.						
Provincia de Chincha	Educación	Proyecto de reconstrucción I.E.	Descripción: Reconstrucción de I.E. John F. Kennedy en el sector de Chincha alta y remodelación de nuevos ambientes en centro de salud del distrito de Pachacutec.	2008	2008	10 525 926,0	120	Diario La Voz de Ica Martes 02 de Diciembre del 2008	
			Objetivo: Beneficiar a mas de 22 400 alumnos para su desempeño educativo.						
			Responsable: Gobierno Regional de Ica.						
Provincia de Chincha	Educación	Proyecto de reconstrucción I.E.	Descripción: Reconstrucción I.E. San Antonio de Pádua.	2008	2009	821 137,0	30	Diario La Voz de Ica Martes 02 de Diciembre del 2009	
			Objetivo: Beneficiar a más de 10 mil alumnos para su desempeño educativo.						
			Responsable: Gobierno Regional de Ica.						
Sub Total						S/.	99 472 063,0	2 150	
TOTAL						S/.	219 865 425,7	4 716	

Región Ica: Proyectos de inversión privada con impacto en el empleo

Región	Provincia	Rama económica	Descripción del proyecto de inversión	Monto anunciado en millones de dólares US\$	Duración del proyecto	N° de Empleos anunciados	Fuente de información
Ica	Ica	Comercio	La empresa multimercados zonales, perteneciente al grupo Romero, construyó el centro comercial Plaza del Sol ubicado en la ciudad de Ica, cuenta con un área construida de 21 000 metros cuadrados, dividida en dos niveles, y tiene como tiendas ancla hipermercado Totus, Sodimac y Topitop.	29 000,0	2008	1 000	www.plaza sol ica
Ica	Ica	Comercio	Hipermercados Plaza VEA, perteneciente en parte al grupo Interbank y del empresario Rodríguez Pastor. construye el centro comercial Plaza VEA ubicado en la ciudad de Ica, cuenta con un área de construcción de 7 mil 800 metros cuadrados, destinados 131 estacionamientos de uso exclusivo para los clientes.	6 000,0	2008-2009	250	Diario CORREO
TOTAL				35 000,0		1 250	