



Observatorio Socio Económico Laboral Ica

Ficha de seguimiento de la Actividad Económica Regional

Elaborado por:

Coordinadora: Eco. Martha Adriana Travezán Moreyra

Actualizado a Junio 2009



Región Ica: Estructura económica

• La Región Ica se encuentra localizada en la costa del Pacífico, sur del territorio peruano, cuenta con una superficie de 21,3 mil Km², equivalente al 1,7% del territorio nacional. Limita al norte con Lima, al sur con Arequipa y al este con Huancavelica y Ayacucho. La Región abarca 2 regiones naturales, costa y sierra, alberga al 2,5% del total de la población peruana (711 mil 932 habitantes según el último censo del INEI), teniendo a Chincha como la provincia de mayor densidad poblacional, seguida de Ica.

• Según las cifras de la ENAHO-INEI, 2008, la Población en Edad de Trabajar (PET), ascendió a 570 mil personas quienes intervinieron en la fuerza laboral como ocupados, desocupados o inactivos; representado en mayor proporción por las mujeres (292 mil 946 personas) frente a los hombres con 277 mil 107 personas. La Población Económicamente Activa (PEA) denominada oferta laboral (ocupados o desocupados) alcanzó a 403 mil habitantes, representando el 70,7% de la PET regional; respecto a los desocupados concentran un 4,5% en Ica siendo las mujeres quienes concentran la mayor masa desocupada respecto a los hombres (5,3% contra 3,9% hombres, respectivamente).

• En la región Ica, según las cifras, el nivel educativo preponderante es secundaria seguido del nivel primaria, superior no universitaria y superior universitaria (38,2%, 27,6%, 11,9% y 9,9%, respectivamente) y respecto a sexo se observa que son los hombres quienes laboran en mayor proporción que las mujeres con nivel educativo primaria y secundaria, mientras que para las mujeres su nivel de educación es mayor en el superior.

• Respecto a la distribución de la PEA ocupada por ramas de actividad económica se aprecia que destaca la actividad servicios (35,4%) seguida de las ramas extractiva, industria, construcción y en menor proporción laboran en hogares.

• La distribución de la PEA ocupada nos indica que se concentra entre las edades de 30 a 44 años (30,8%), seguido del rango de edad entre 14 a 24 años (21,2%), luego se ubica los grupos de edades de 45 a 54 y 55 a más años de edad (18,1% cada grupo); mientras que el rango de edad de 25 a 29 años fue el que absorbió la menor fuerza laboral con el 11,8%. Esto nos indica que los jóvenes ofertan la mayor cantidad de trabajo (33,0%) debido a que las empresas generalmente requieren personal solo con experiencia y habilidades.

Región Ica: Indicadores Laborales, 2008

	Total	Hombre	Mujer
Población en Edad de Trabajar (PET)	570 053	277 107	292 946
Población Económicamente Activa (PEA)	403 300	224 312	178 988
PEA ocupada	385 005	215 586	169 419
PEA desocupada	18 295	8 726	9 569
PEA Ocupada según nivel educativo alcanzado (%)			
Sin nivel	12,4	9,2	16,5
Primaria	27,6	28,0	27,2
Secundaria	38,2	42,4	32,8
Superior no universitaria	11,9	11,0	13,0
Superior universitaria	9,9	9,4	10,5
PEA Ocupada por rama de actividad económica (%)			
Extractivo ^{1/}	27,5	33,2	20,3
Industria y construcción	16,4	19,6	12,2
Comercio	18,3	11,3	27,2
Servicios	35,4	35,4	35,4
Hogares ^{2/}	2,4	0,5	4,8

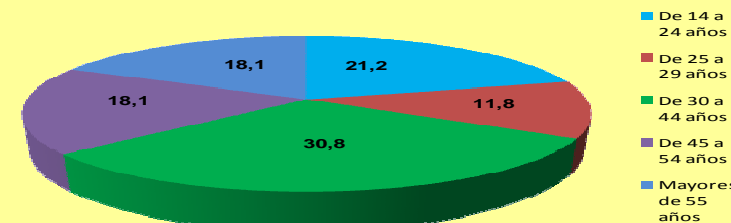
1/ Incluye agricultura, minería y pesquería.

2/ La cifra de hombre es referencial, debido a que presenta pocos casos en la muestra.

Fuente: INEI-Encuesta Nacional de Hogares sobre Condiciones de Vida y Pobreza, continua 2008.

Elaboración: DRTPE - OSEL Ica

Región Ica: PEA Ocupada, según grupo de edad, 2008 (Porcentaje)



Fuente: INEI – Encuesta Nacional de Hogares sobre Condiciones de Vida y Pobreza, continua 2008.

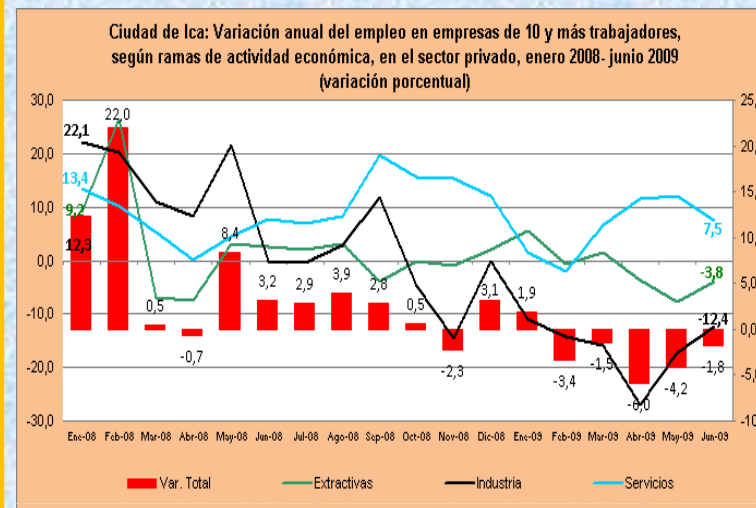
Elaboración: DRTPE - OSEL Ica.

Región Ica: Demanda de trabajo

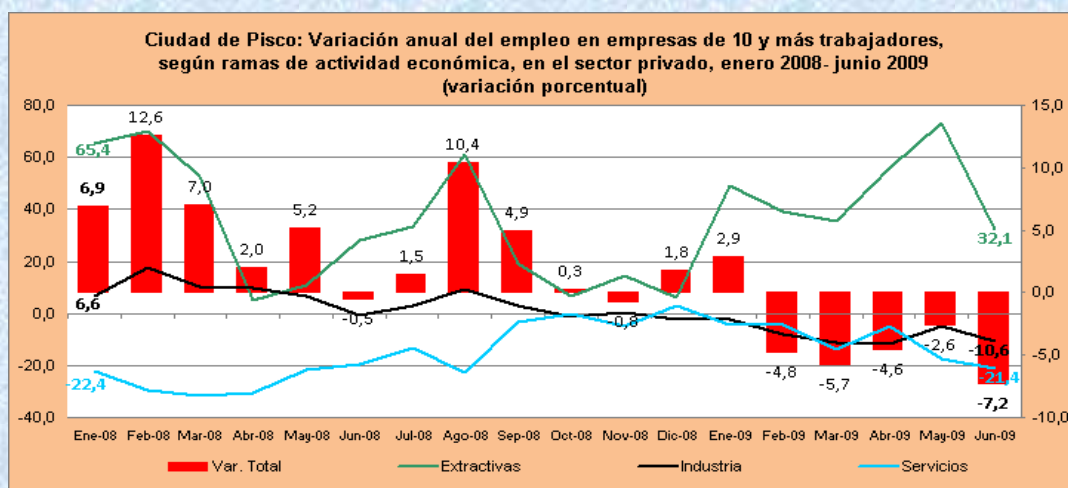
•En el mes de junio de 2009, en la ciudad de Ica, la demanda de mano de obra en empresas privadas formales de 10 y más trabajadores, tuvo una caída de 1,8% respecto al mismo período del año anterior. La caída del empleo se presentó por la menor captación de mano de obra en las ramas de actividad industria (-12,4%) y extractiva (-3,8%). Este comportamiento fue atenuado por las ramas de actividad comercio (20,4%), transporte, almacenamiento y comunicaciones (18,0%); y servicios (7,5%), según los resultados de la Encuesta Nacional de Variación Mensual del Empleo (ENVME) la cual se aplica a empresas privadas de 10 y más trabajadores.

•De otro lado, tenemos que en la ciudad de Chincha para el mes de junio de 2009, la demanda de mano de obra en empresas privadas formales de 10 y más trabajadores tuvo una caída de 5,8% respecto al mismo período del año anterior. Esta caída fue a causa de la menor demanda de trabajadores en la rama de actividad económica industria (-18,0%) y transporte, almacenamiento y comunicaciones (-0,3%). Esta caída fue contrarrestada por el sector extractiva (14,2%), seguida de la actividad económica comercio (39,0%), y servicios (6,6%).

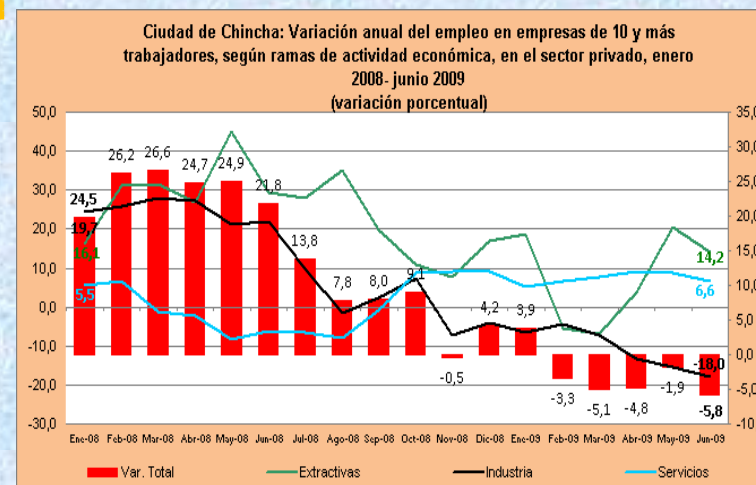
•En la ciudad de Pisco, para el mes de junio de 2009, la demanda de mano de obra en empresas privadas formales de 10 y más trabajadores, tuvo una caída de 7,2% respecto al mismo período del año anterior. Dicha caída se generó por la menor demanda de trabajadores en la rama de actividad económica industria (-10,6%) y servicios (-21,4%). Esta caída fue contrarrestada por la rama extractiva (32,1%), transporte, almacenamiento y comunicaciones (12,3%), seguida de comercio (6,6%).



Fuente: MTPE - Encuesta Nacional de Variación Mensual del Empleo (ENVME).
Elaboración: DRTPE - OSEL Ica

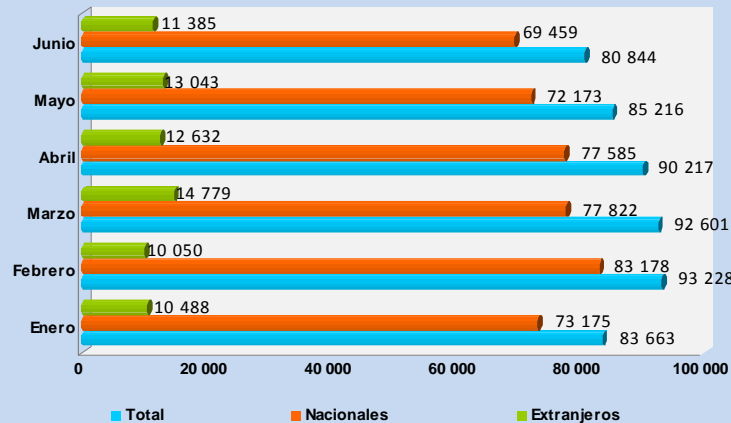


Fuente: MTPE - Encuesta Nacional de Variación Mensual del Empleo (ENVME).
Elaboración: DRTPE - OSEL Ica.



Fuente: MTPE - Encuesta Nacional de Variación Mensual del Empleo (ENVME).
Elaboración: DRTPE - OSEL Ica.

Región Ica: Pernoctaciones de turistas nacionales y extranjeros, enero - junio 2009 (Personas)



Fuente: MINCETUR (Web: www.mincetur.gob.pe) - 2009.
 Elaboración: DRTPE - OSEL Ica

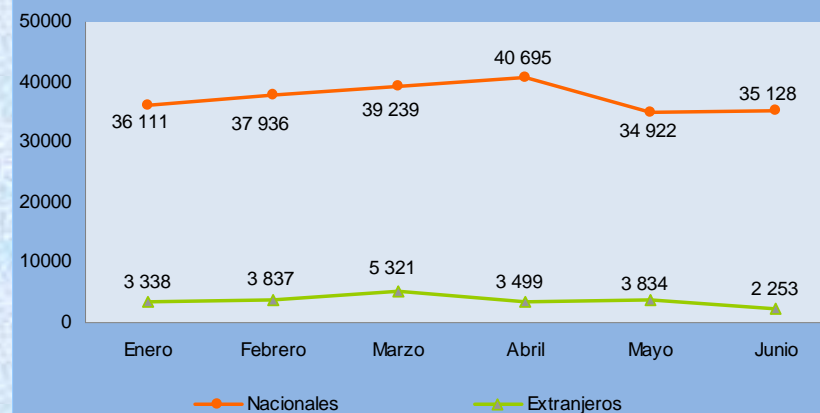
La región Ica es uno de los departamentos privilegiados ya que posee atractivos turísticos. Así, para el primer semestre 2009 según el Ministerio de Comercio Exterior y Turismo (MINCETUR) concentró a 525 mil 769 turistas nacionales y extranjeros, observándose sus picos de pernoctaciones más altos en los meses de febrero y marzo (93 mil 228 y 92 mil 601 turistas, respectivamente) y la menor pernoctación en el mes de junio (80 mil 844 turistas).

Cabe destacar que las provincias de Ica y Nazca concentraron la mayor pernoctación de turistas nacionales y extranjeros en el primer semestre del año a nivel de la Región (349 mil 671 visitantes), es decir que más de la mitad de los turistas que ingresaron a la Región visitaron Ica y Nazca, esto es explicado por las vacaciones tanto de los visitantes nacionales como extranjeros.

La provincia de Ica posee diversos atractivos turísticos como la Laguna Huacachina, los arenales, las bodegas, los restos paleontológicos de Ocucaje, Cachiche, el bosque de piedras de Parcona, el templo de San Francisco, el Museo Regional, entre otros. Estos lugares durante los meses de enero a junio han generado una determinada cantidad de visitas que se expresan a través de las pernoctaciones mensuales de turistas nacionales y extranjeros atraídos por los diferentes circuitos turísticos.

En el primer semestre del 2009, las mayores pernoctaciones de turistas extranjeros se registraron en el mes de marzo (5 mil 321 visitantes), mientras que en el mes de abril (40 mil 695) se tuvo mayor número de turistas nacionales debido a la fiesta que se realiza en homenaje al patrón de esta ciudad y a la fiesta central de la Vendimia.

Provincia de Ica: Pernoctaciones de turistas nacionales y extranjeros, enero - junio 2009 (Personas)



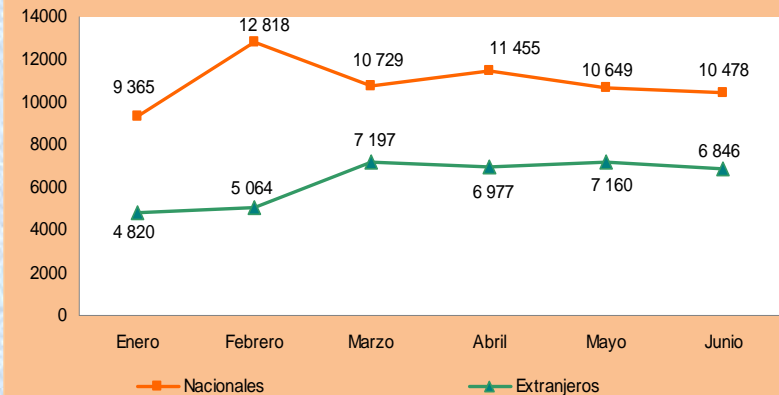
Fuente: MINCETUR (Web: www.mincetur.gob.pe) - 2009.
 Elaboración: DRTPE - OSEL Ica.

Según el Ministerio de Comercio Exterior y Turismo (MINCETUR) la provincia de Nazca presenta un importante flujo de turistas tanto nacionales como extranjeros, debido a que en esta provincia se ubican las misteriosas y enigmáticas líneas de Nazca y acueductos. Cabe indicar también que para este semestre las mayores pernoctaciones extranjeras a nivel regional se concentraron en esta provincia (38 mil 64 visitas).

Así, se aprecia que en el período de enero a junio del año 2009, los turistas nacionales tuvieron una mayor pernoctación en el mes de febrero (12 mil 818 visitantes) este incremento se debió a las vacaciones escolares, y por las diferentes celebraciones como: Semana Santa, La Virgen de la Candelaria, el aniversario provincial, San José, entre otros.

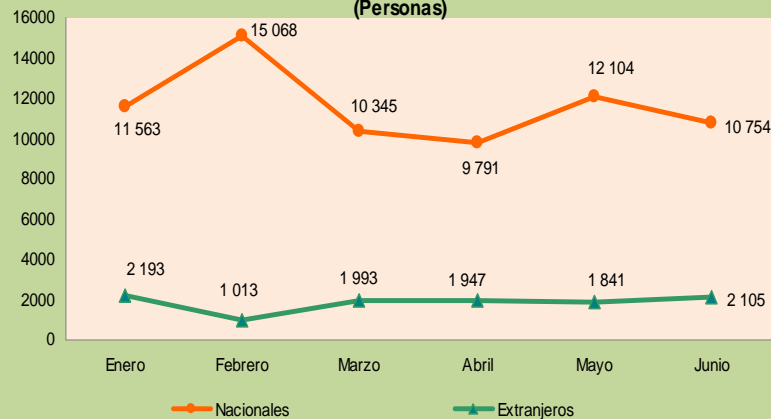
Por otro lado, podemos observar que los turistas extranjeros tuvieron un incremento de pernoctaciones desde marzo, manteniendo un comportamiento casi estable hasta junio 2009. Así, en el mes de marzo se obtuvo el mayor flujo turístico con 7 mil 197 pernoctaciones debido a las diferentes festividades que se realizaron en esta provincia.

Provincia de Nazca: Pernoctaciones de turistas nacionales y extranjeros, enero - junio 2009 (Personas)



Fuente: MINCETUR (Web: www.mincetur.gob.pe) - 2009.
Elaboración: DRTPE - OSEL Ica.

Provincia de Pisco: Pernoctaciones de turistas nacionales y extranjeros, enero - junio 2009 (Personas)

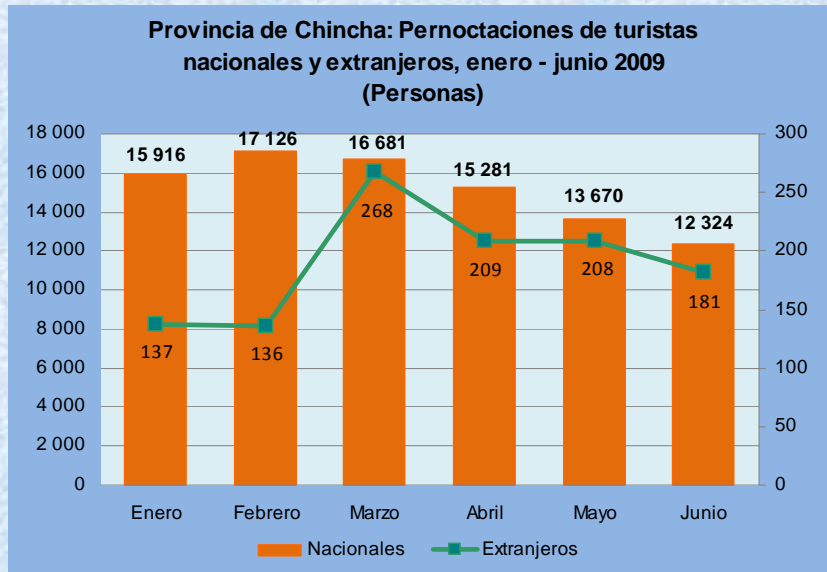


Fuente: MINCETUR (Web: www.mincetur.gob.pe) - 2009.
Elaboración: DRTPE - OSEL Ica.

La provincia de Pisco es una de las áreas geográficas de la región Ica con mayor potencial turístico, cuenta con las famosas Islas Ballestas, playas turísticas, el candelabro, museo Julio C. Tello, lugares para turismo de aventura, las ruinas de Tambo Colorado, la Reserva Nacional de Paracas donde se puede apreciar una fauna marina diversa, entre otros atractivos.

Durante el primer semestre del año 2009 se registró que en el mes de febrero se obtuvo la mayor afluencia de turistas nacionales en dicha provincia (15 mil 068 pernoctaciones de turistas nacionales), explicado por las vacaciones escolares; seguidamente se tuvo una caída de las pernoctaciones en los meses de marzo y abril (10 mil 345 y 9 mil 791, respectivamente) logrando recuperarse en los meses de mayo y junio.

De otro lado, observamos que el mayor flujo de turistas extranjeros se registró en el mes de enero (2 mil 193 pernoctaciones) y en los meses de marzo a junio se puede observar un equilibrio casi estable en cuanto a las visitas de los turistas extranjeros.



Fuente: MINCETUR (Web: www.mincetur.gob.pe) - 2009.
Elaboración: DRTPE - OSEL Ica.

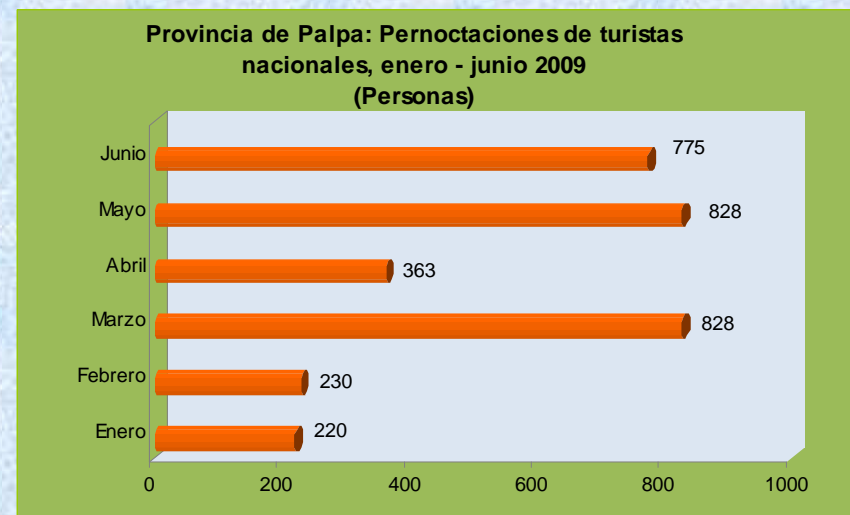
La provincia de Chincha cuenta con escasos atractivos turísticos naturales, entre ellos tenemos la Hacienda de San José, las bodegas, entre otros; por lo que se aprecia un flujo turístico bajo, especialmente de turistas extranjeros.

Podemos apreciar que de enero - junio 2009 el mayor flujo turístico nacional se dio en el mes de febrero (17 mil 126 visitas) dichas pernoctaciones se dieron por las festividades, tales como: El nacimiento de la Beatita Melchorita, Verano Negro, la Vendimia de Chincha y la Semana Santa; de otro lado, podemos observar que los meses restantes del primer semestre muestran una caída considerable debido al inicio de las clases escolares.

Respecto a las pernoctaciones extranjeras, que si bien son importantes, en la provincia de Chincha no se cuenta con tanta fluidez, habiendo concentrado en todo el primer semestre a 1 mil 139 visitantes, siendo el mes de marzo el de más visitas debido a la fiesta tradicional de la pisa de uva y la visita al distrito Tambo de Mora, el lugar preferido de los italianos, españoles y franceses.

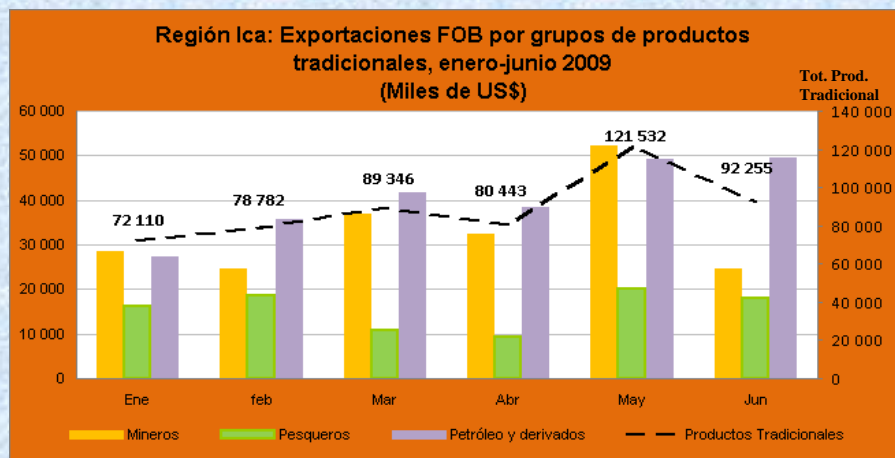
El turismo en la provincia de Palpa es muy limitado aunque cuenta con un enorme potencial turístico ya que cerca y alrededor de la ciudad hay importantes restos arqueológicos, ciudadelas pre incas y figuras geométricas (entre ellas se encuentra la ciudad Pérdida de Huayuri, el Huarango Milenario, reloj solar y sus petroglíficos).

Las pernoctaciones nacionales de enero - junio 2009 concentraron a 3 mil 244 turistas, movimiento menor al del año 2008 con un -91,7% respecto al mismo período del año 2008 (38 mil 862 visitas) esto se debe principalmente a la crisis económica internacional que ha afectado la economía nacional; por lo tanto, ha traído como consecuencia la reducción del número de visitas a la provincia; y también a ello se le incluye la poca promoción de dichos lugares turísticos.



Fuente: MINCETUR (Web: www.mincetur.gob.pe) - 2009.
Elaboración: DRTPE - OSEL Ica.

Región Ica: Exportaciones tradicionales y no tradicionales



Nota: Las exportaciones FOB, es una cláusula del comercio internacional que se utiliza para acciones de compra y venta de la mercadería en barco. El comprador paga los costos posteriores a la entrega de la mercancía.

Fuente: BCRP - "Síntesis Económica de la Región Ica, junio 2009".

Elaboración: DRTPE - OSEL Ica.

Las exportaciones de productos no tradicionales en la región Ica en el período enero – junio 2009 alcanzaron una exportación de US\$ 201 mil 541 millones, lo cual refleja que tuvo una variación anual de 7,4% respecto al mismo período del año anterior.

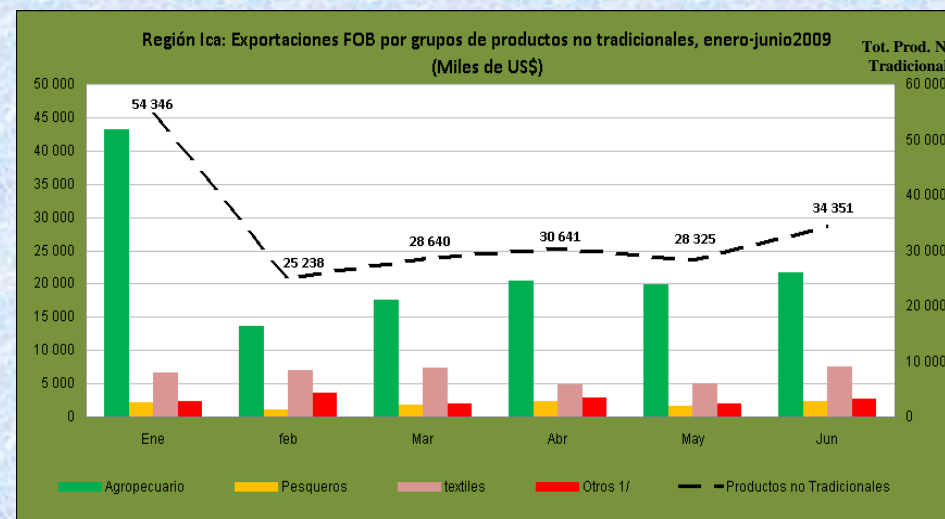
En los productos no tradicionales, destaca la mayor venta de productos agropecuarios, que para el primer semestre 2009 acumuló US\$ 136 mil 520 millones, que representa el 67,7% de la demanda total, seguida del sector textil y pesquero (19,0% y 5,7%, respectivamente).

Durante el primer semestre 2009, el mes que presentó el mayor incremento en las exportaciones no tradicionales fue enero, en el sector agropecuario presentando una variación de 16,6% respecto al mismo mes del año 2008; esto debido a la mayor demanda de espárragos; seguido del sector textil y pesquero (12,4% y 11,7%, respectivamente). Como se aprecia en el gráfico, los sectores a partir de febrero mantienen una estabilidad de exportaciones y se espera que a partir del próximo semestre se recupere y así recuperar su importancia en el mercado internacional, lo que haría favorable su producción para la generación del empleo.

En la región Ica, las exportaciones de productos tradicionales en el primer semestre 2009 alcanzaron US\$ 534 mil 468 millones, lo que indica que tuvo una variación anual de 9,0% respecto al mismo período del año anterior, resultado que se explica por el incremento del petróleo y derivados (45,3%), las exportaciones del sector minero (37,3%), y por el incremento del sector pesquero (17,4%).

Entre enero y junio de 2009, las exportaciones de productos tradicionales presentaron su mejor momento en el mes de mayo (US\$ 121 mil 532 millones), explicado por la mayor demanda de productos mineros, así como también por petróleo y derivados (US\$ 52 mil 242 millones y US\$ 49 mil 186 millones, respectivamente).

De otro lado, cabe indicar que el sector pesquero tuvo un menor número de exportaciones para dicho semestre (US\$ 93 mil 023) con una variación de 577,1% con respecto al año anterior, explicada por la veda.



Fuente: BCRP - "Síntesis Económica de la Región Ica, junio 2009".

Elaboración: DRTPE - OSEL Ica.

Región Ica: Producción agrícola

Región Ica: Producción de principales productos agropecuarios, 2008-2009 (Toneladas métricas)			
Productos	Enero - junio		Var. % Anual
	2008	2009	
Agrícolas			
Alcachofa	1 231	984	-20,1
Algodón	78 681	51 379	-34,7
Camote	3 663	10 315	181,6
Cebolla de cabeza amarilla	2 770	10 676	285,4
Espárragos	48 103	42 633	-11,4
Maíz amarillo duro	23 952	54 098	125,9
Maíz choclo	651	2 245	244,9
Naranja	4 860	4 978	2,4
Mango	3 739	7 430	98,7
Papa	770	832	8,1
Páprika	6 125	6 170	0,7
Tangelo	1 710	1 392	-18,6
Tomate	55 354	59 356	7,2
Vid	52 805	76 976	45,8
Zapallo	9 381	13 640	45,4
Pecuario			
Carne de ave	28 228	30 330	7,4
Carne de vacuno	587	1 384	135,8
Huevos	33 348	33 284	-0,2
Leche de vacuno	10 100	11 545	14,3

Fuente: BCRP - "Síntesis Económica de la Región Ica, Junio 2009".
Elaboración: DRTPE - OSEL Ica

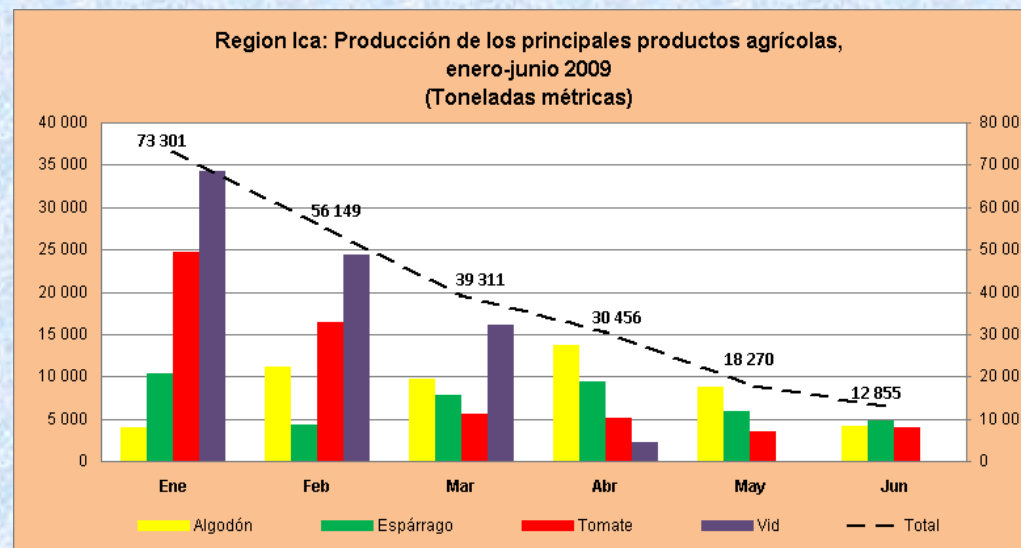
Según el BCRP en la región Ica el Valor Bruto de la Producción agrícola (VBP) tuvo una caída de 4,0% en el primer semestre 2009 respecto al mismo periodo del año 2008, influenciado por el menor volumen de producción de algodón (-34,7%), alcachofa (-20,1%), tangelo (-18,6%) y espárragos (-11,4%), dicha caída de la producción agrícola se dio por la menor demanda y bajos precios de los productos internacionales y por no contar con un adecuado manejo técnico de cultivos, bajos recursos económicos y disminución de áreas sembradas.

Cabe indicar que los mayores volúmenes de producción corresponden a los siguientes productos: cebolla de cabeza amarilla (285,4%), maíz choclo (244,9%), maíz amarillo duro (125,9%), entre otros productos siendo estos los principales cultivos de exportación. Igualmente también se produjo un aumento en el cultivo del camote (181,6%), mango (98,7%) y vid (45,8%), productos de expansión y de mayores áreas cosechadas y un adecuado manejo de cultivo, los cuales contribuyeron en el crecimiento del empleo en la Región.

En la región Ica la producción de los principales productos agrícolas (espárrago, tomate y vid); tuvieron una mayor producción en el primer trimestre del año 2009, esto se debe a que en estos meses se da por la mayor cosecha de estos principales cultivos.

Entre los meses de abril y junio se produce una considerable caída en la producción de dichos productos, este ciclo es repetitivo cada año debido a la estacionalidad de la producción en la Región.

El cultivo que destacó entre enero – junio de 2009 es la vid (76 mil 977) seguido del tomate (59 mil 356), mientras que el espárrago tuvo menor producción.



Fuente: BCRP - "Síntesis Económica de la Región Ica, junio 2009".
Elaboración: DRTPE - OSEL Ica.

• El Valor Bruto de la Producción (VBP) del sector agropecuario ha tenido una caída de 1,4% en el mes de junio 2009 respecto al mismo periodo el año anterior esto se debe al desenvolvimiento negativo del subsector agrícola (5,9%) debido a la menor producción de estos productos. En los meses de enero – junio la disminución fue de 0,8% con relación al año 2008, contrarrestado por el sector pecuario (7,3%) con un aumento debido al mayor consumo de carnes y huevo en la Región.

• La producción minera cayó en 15,9% en el mes de junio respecto al mismo periodo del año 2008, dicha caída se debió a la menor producción de hierro 31,6% seguido de plomo 14,4%, plata 6,8% y zinc 4,1%.

• En el período de enero – junio 2009 destaca el cobre con una variación de 34,1% con respecto al año anterior, seguido del zinc (15,5%), mientras que el hierro tuvo una variación negativa (19,9%), lo mismo se da para el plomo y la plata (-7% y -6,4, respectivamente) que tuvieron menor extracción debido a la menor demanda internacional.

• En junio 2009, la producción pesquera tuvo un aumento de 142 mil 502 T.M.B presentando una variación de 2,2% con respecto al mismo periodo 2008. Asimismo, entre enero - junio 2009 tuvo una variación de 12,7% con respecto al año 2008, influenciado por el consumo humano indirecto.

• La pesca para el consumo humano directo tuvo una caída en el primer semestre 2009 presentando una variación de -52,1% con respecto al año anterior debido a la menor pesca artesanal ante los menores pedidos de Europa. Esto es contrarrestado por la pesca para el consumo humano indirecto debido a la mayor extracción de anchoveta que se utiliza para la fabricación de harina y aceite de pescado, que se incrementó en una variación de 14,4% respecto al mismo período del año pasado.

Región Ica: Valor Bruto de la Producción Agropecuaria, 2009 (Variación real 1/)

	Junio		Enero – junio	
	2008	2009	2008	2009
Agropecuario	2,4	-1,4	7,0	-0,8
Agrícola	-2,1	-5,9	5,6	-4,0
Pecuario	5,6	6,2	10,7	7,3

1/ Variación porcentual respecto al mismo mes o período del año anterior
Fuente: BCRP - "Síntesis Económica de Ica, Junio 2009"
Elaboración: DRTPE - OSEL Ica

Región Ica: Producción minera metálica, 2009

	Junio			Enero – junio		
	2008	2009	Var. %	2008	2009	Var. %
Total 1/			-15,9			-7,1
Hierro (TMF)	582 190	398 085	-31,6	2 756 948	2 208 074	-19,9
Plomo (TMF)	751	642	-14,4	4 735	4 401	-7,0
Plata (KG.F)	4 963	4 623	-6,8	24 681	23 109	-6,4
Cobre (TMF)	890	1 585	78,1	4 725	6 335	34,1
Zinc (TMF)	7 453	7 144	-4,1	37 348	43 119	15,5

1/ Variación en términos reales, a precios de 1994
Fuente: BCRP - "Síntesis Económica de Ica, junio 2009"
Elaboración: DRTPE - OSEL Ica

Región Ica: Producción pesquera marítima, 2009 (En toneladas métricas)

	Junio			Enero – junio		
	2008	2009	Var. %	2008	2009	Var. %
Total 1/	139 426	142 502	2,2	514 369	579 570	12,7
Consumo Humano Directo	2 063	1 139	-44,8	13 415	6 429	-52,1
Consumo Humano Indirecto	137 363	141 363	632,6	500 954	573 141	14,4

1/ Respecto al mismo mes o período del año anterior
Fuente: BCRP - "Síntesis Económica de Ica, Junio 2009"
Elaboración: DRTPE - OSEL Ica

Región Ica: Coyuntura financiera



Según el BCRP en el primer semestre de 2009, los créditos del sistema financiero en el sector privado en la región Ica ascendieron a 9 millones 43 mil 83 Nuevos Soles expandiéndose en 25,7% respecto al mismo periodo de 2008. Presentando el crecimiento tanto en Nuevos Soles como en dólares

(38,7% y 10,5%, respectivamente). En general se observa que el desarrollo de créditos según instituciones -las colocaciones de las empresas privadas y las instituciones microfinancieras- mostraron un desenvolvimiento positivo al crecer en 22,3% y 35,2%, respectivamente.

El sistema bancario presentó una expansión respecto a sus créditos, la mayor participación del sistema financiero para el primer semestre 2009 se ha dado en el Banco Azteca del Perú (773,0%) seguido del Banco Falabella (145,9%) y Mi Banco (61,5).

Respecto a las instituciones de microfinanzas, la Entidad de Desarrollo de las Pequeñas y Micro Empresas (EDPYME) es la que presenta el mayor crecimiento en el primer semestre 2009 (56,4%) con respecto al año anterior, así mismo tuvieron importancia la Caja Municipal de Pisco (27,1%) y Caja Municipal de Ica (23,5%).

En lo que se refiere a los indicadores del sistema financiero para el mes de junio 2009 los créditos totales fueron de 1 millón 512 mil 722 Nuevos Soles debido a los mayores créditos otorgados por las Empresas Bancarias (1 millón 74 mil 403 miles de Nuevos soles) y en menor proporción a las Instituciones de Microfinanzas (438 mil 319 Nuevos Soles).

En cuanto a los depósitos las empresas financieras con mayor participación fueron las Empresas Bancarias (691 mil 979 Nuevos Soles) seguido de las Instituciones de Microfinanzas (317 785 Nuevos Soles) y las Cajas Municipales (180 mil 454 Nuevos soles).

Por otro lado, la morosidad del sistema financiero fue mayor en las Edpymes (15,9%) y en las Cajas Rurales (7,0%).

Región Ica: Créditos del sistema financiero (Saldo en miles de nuevos soles)			
Entidades financieras	Enero - Junio		Variación
	2008	2009	%
TOTAL	7 194 817	9 043 083	25,7
En M/N	3 872 045	5 369 796	38,7
En M/E	3 322 772	3 673 286	10,5
I. Sistema bancario	5 285 195	6 461 352	22,3
Crédito	2 748 853	3 232 378	17,6
Interbank	553 606	788 901	42,5
Scotiabank	686 778	822 589	19,8
Continental	796 751	1 042 369	30,8
Comercio	13 024	11 433	-12,2
Interamericano de Finanzas	67 000	79 013	17,9
Del Trabajo	165 093	-	-
Mi Banco	228 783	369 496	61,5
Banco Azteca del Perú	8 152	71 169	773,0
Falabella	17 152	42 176	145,9
Financiero	-	1 831	-
II. Instituciones de microfinanzas	1909623	2 581 730	35,2
Financieras TFC S.A	-	18 490	-
Financieras Crediscotia	-	232 608	-
Caja Municipal de Arequipa	90 734	107 903	18,9
Caja Municipal de Ica	710 701	877 946	23,5
Caja Municipal de Pisco	91 080	115 774	27,1
Caja Municipal Sullana	-	10 415	-
Caja Rural Señor de Luren	980 136	1 160 778	18,4
Edpyme Efectiva	36 972	57 818	56,4

Fuente: BCRP- "Síntesis Económica de Ica, junio 2009".
Elaboración: DRTPE - OSEL Ica.

Región Ica: Indicadores del sistema financiero, junio 2009			
	Créditos (Miles de nuevos soles)	Depósitos (Miles de nuevos soles)	Morosidad (%)
TOTAL	1 512 722	1 009 764	5,1
En M/N	912 020	592 678	3,5
En M/E	600 701	417 085	7,5
Empresas Bancarias	1 074 403	691 979	4,2
Instituciones de Microfinanzas	438 319	317 785	6,9
Empresas financieras	47 521	2 399	5,9
Cajas municipales	190 093	180 454	6,5
Cajas rurales	191 023	134 931	7,0
Edpymes	9 681	-	15,9

Fuente: BCRP - "Síntesis Económica de Ica, junio 2009".
Elaboración: DRTPE - OSEL Ica.

Región Ica: Gasto del Gobierno Regional

El gasto ejecutado por el Gobierno Regional Ica, para el año 2009, en el período enero - junio fue de 213 mil 62 Nuevos Soles, con una variación negativa de -3,2% respecto al año 2008. Dicha disminución fue explicada por el menor gasto corriente (-4,3%) y un incremento mayor en los gastos de capital (3,6%) por la mayor inversión en los gastos de reconstrucción en la región Ica.

Respecto a los gastos corrientes el de mayor proporción fue el gasto de personal social con 125 mil 549 Nuevos Soles, seguido de las obligaciones provisionales con 42 mil 274 Nuevos Soles, lo cual revela que existe un alto número de personal laborando en esta institución .

Asimismo, sobre los gastos de capital en el primer semestre 2009, el de mayor representatividad fue inversiones (30 mil 225 Nuevos Soles), con una variación anual de 4,9% respecto al mismo periodo del año anterior, lo que indica la mayor asignación para los proyectos de impacto regional.

El presupuesto institucional del periodo enero - junio del Gobierno Regional Ica para el año 2009 tuvo una variación negativa de 3,2% respecto al año 2008. Dicha caída se debió a la disminución de las donaciones y transferencias -45,0% ya que se recibió poca ayuda para atender a los damnificados.

De otro lado, se observa que en el periodo de enero - junio 2009 los recaudos fueron de los recursos ordinarios con 87,6%, gastos que fueron ejecutados por el Gobierno Regional para la administración general, salud, pesca, agricultura e infraestructura educativa.

Región Ica: Gasto del Gobierno Regional, Enero - junio
(En miles de Nuevos Soles)

	Junio		Var. %	Enero - Junio		Var. %
	2008	2009		2008	2009	
Total	33 147	31 233	-8,6	210 113	213 062	-3,2
Gastos corrientes	28 620	28 382	-3,8	182 266	182 837	-4,3
Personal y obligaciones sociales	19 258	18 758	-5,5	122 178	125 549	-1,9
Pensiones y prestaciones sociales	6 551	6 646	-1,6	41 671	42 274	-3,2
Bienes y servicios	2 647	2 979	9,2	17 487	14 590	-20,4
Otros gastos corrientes	164	0	-100,0	931	424	-56,5
Gastos de capital	4 526	2 851	-38,9	27 847	30 225	3,6
Adq. de act. No financieros	4 526	2 851	-38,9	27 496	30 225	4,9
Otros gastos de capital	-	-	-	351	-	-

Nota: Variación en términos reales.
Fuente: BCRP "Síntesis Económica de la Región Ica, junio 2009".
Elaboración: DRTPE - OSEL Ica.

Región Ica: Gastos del Gobierno Regional por fuente de financiamiento
(En miles de Nuevos Soles)

	Junio		Var. %	Enero - Junio		Var. %
	2008	2009		2008	2009	
Total	33 147	31 233	-8,6	210 113	213 062	-3,2
Recursos ordinarios	27 928	28 220	-2,0	181 205	186 543	-1,7
Recursos directamente recaudados	898	940	1,6	4 991	5 474	4,7
Recursos determinados	111	861	653,8	11 687	13 993	14,3
Donaciones y transferencias	4 211	1 212	-72,1	12 231	7 051	-45,0

Nota: Variación en términos reales.
Fuente: BCRP - "Síntesis Económica de la Región Ica, junio 2009".
Elaboración: DRTPE - OSEL Ica.

Región Ica: Proyectos de inversión pública

Área de Intervención	Sector	Descripción del Programa	Descripción, Objetivo y Responsable del Proyecto de Inversión	Duración del Proyecto		Presupuesto Total. En miles de Nuevos Soles (S/.)	Nº de empleos anunciados	Fuente de Información
				Año de Inicio	Año de Finalización			
Provincia de Ica, Pisco y Chincha	Educación	Proyecto de construcción de instituciones educativas	Descripción: Construcción de 5 instituciones educativas en las provincias de Ica, Pisco y Chincha.	2009	...	27 947 548,0	120	http://www.andina.com.pe/Espanol/Noticia.aspx?id=kBYVWWmpzk =
			Objetivo: Incrementar el número de niños que acceden a servicios de educación escolarizada.					
			Responsable: Agencia de Cooperación Internacional de Japón (JICA) Forsur.					
Provincia de Ica, Pisco y Chincha	Educación	Proyecto de construcción de lozas deportivas	Descripción: Construcción de 6 lozas multideportivas y 3 canchas de fútbol en las provincias de Ica, Chincha y Pisco.	2009	...	1 570 788,0	10	http://www.andina.com.pe/Espanol/Noticia.aspx?id=kBYVWWmpzk =
			Objetivo: Formar parte de los complejos deportivos de dichas provincias que albergarán Centros Bases de Recursos Educativos (CEBRE).					
			Responsables: Agencia de Cooperación Internacional de Japón (JICA) Forsur.					
Provincia de Ica	Salud y Saneamiento	Proyecto de rehabilitación integral de las redes de agua potable y alcantarillado	Descripción: Rehabilitación integral de las redes de agua potable, alcantarillado y conexiones domiciliarias en la Urb. La Palma Grande, el sector de Manzanilla y otros.	2009	2009	2 512 225,0	20	http://www.andina.com.pe/Espanol/Noticia.aspx?id=kBYVWWmpzk =
			Objetivo: Recuperación del abastecimiento de agua potable en diferentes sectores.					
			Responsable: Emapica.					
Provincia de Ica	Salud y Saneamiento	Proyecto de construcción de hospital	Descripción: Construcción y equipamiento del hospital Regional de Ica.	2009	...	65 000 000,0	800	www.forsur.gob.pe/contenido.aspx?pid=77
			Objetivo: Recuperar la capacidad de atención especializada y de emergencias que beneficiarán a la población.					
			Responsable: Forsur.					
Subtotal					S/.	97 030 561,0	950	

Nota: ... No disponible a la fecha.
Fuente: Página Web.
Elaboración: DRTPE - OSEL Ica.

Región Ica: Proyectos de inversión pública

Área de Intervención	Sector	Descripción del Programa	Descripción, Objetivo y Responsable del Proyecto de Inversión	Duración del Proyecto		Presupuesto Total. En miles de Nuevos Soles (S/.)	Nº de empleos anunciados	Fuente de Información
				Año de Inicio	Año de Finalización			
Provincia de Ica	Energía y Minas	Proyecto de Ampliación de la red de agua potable	Descripción: Ampliar la red de agua potable en el sector de Alamo - Pueblo Nuevo.	2009	...	7 319,2	25	Diario La Voz de Ica
			Objetivo: Beneficiar y mejorar la calidad de vida de las familias de dicho sector con el servicio de agua potable.					
			Responsable: Gobierno Regional de Ica.					
Provincia de Ica	Energía y Minas	Proyecto de alumbrado público	Descripción: Mejoramiento en el sistema de electrificación en el distrito de Yauca.	2009	...	2 600,0	18	Diario La Voz de Ica
			Objetivo: Beneficiar a las personas de dicho distrito con el servicio.					
			Responsable: Gobierno Regional de Ica.					
Provincia de Ica	Educación	Proyecto de construcción de edificios para la Universidad Nacional	Descripción: Construcción de ambientes para la Universidad Nacional "San Luis Gonzaga".	2009	...	6 594 419,0	...	Diario La Voz de Ica
			Objetivo: Beneficiar a estudiantes de las diferentes facultades perjudicadas por el terremoto del 15 de agosto 2007.					
			Responsable: Gobierno Regional de Ica.					
Provincia de Ica	Transportes y Comunicaciones	Proyecto de inversión de pistas y veredas	Descripción: Rehabilitación y mejoramiento de la Av. Fermín Tangüis.	2009	...	9 436 200,0	25	http://www.andina.com.pe
			Objetivo: Mejoramiento de las pistas y veredas para beneficio de la población.					
			Responsable: Forsur.					
Subtotal					S/.	16 040 538,2	68	

Nota: ... No disponible a la fecha.
Fuente: Página Web, Diario La Voz de Ica.
Elaboración: DRTPE - OSEL Ica.

Región Ica: Proyectos de inversión pública

Área de Intervención	Sector	Descripción del Programa	Descripción, Objetivo y Responsable del Proyecto de Inversión	Duración del Proyecto		Presupuesto Total. En miles de Nuevos Soles (S/.)	Nº de empleos anunciados	Fuente de Información
				Año de Inicio	Año de Finalización			
Provincia de Pischo	Construcción	Proyecto de construcción del cementerio general	Descripción: Rehabilitación de infraestructura, cementerio general de la provincia de Pischo.	2009	...	2 710 068,0	18	http://www.empresaprivada.com.pe/articulo.php?ia=131
			Objetivo: Rehabilitación y ampliación del cementerio general de Pischo beneficiando a la población de dicha provincia.					
			Responsable: Forsur.					
Provincia de Pischo	Cultura y Deporte	Proyecto de construcción de losa multideportiva	Descripción: Construcción de losa deportiva para mejorar las condiciones físicas en el centro poblado Santa Beatriz.	2009	...	79 019,0	8	http://ofi.mef.gob.pe/WebPortal/ConsultaBancoProyProyectos.aspx
			Objetivo: Brindar adecuadas condiciones físicas y de seguridad para la práctica deportiva en dicha comunidad.					
			Responsable: Gobierno Regional de Ica.					
Provincia de Pischo	Energía y Minas	Proyecto de alumbrado público	Descripción: Instalación de obras de electrificación para el público en el AA.HH. "Dios Te Ama".	2009	2009	243 804,4	25	Diario La Voz de Ica
			Objetivo: Beneficiar a las personas del AA.HH. "Dios Te Ama" ya que no cuenta con alumbrado público.					
			Responsable: Gobierno Regional de Ica.					
Provincia de Pischo	Educación	Proyecto de ampliación de espacio educativo	Descripción: Proyecto de ampliación de los espacios educativos de la institución educativa "Gerardo Raul Mendoza Escate" para poder dar acceso a un mayor número de niños de 6 a 11 años de edad, que accedan a servicios de educación primaria pública escolarizada.	2009	2009	128 869,0	10	http://ofi.mef.gob.pe/WebPortal/ConsultaBancoProyProyectos.aspx
			Objetivo: Incrementar el número de niños de 6 a 11 años para que accedan a los servicios de educación primaria pública escolarizada con espacios adecuados.					
			Responsable: Gobierno Regional de Ica.					
Subtotal				S/.		3 161 760,4	61	

Nota: ... No disponible a la fecha.
Fuente: Página Web, Diario La Voz de Ica.
Elaboración: DRTPE - OSEL Ica.

Región Ica: Proyectos de inversión pública

Área de Intervención	Sector	Descripción del Programa	Descripción, Objetivo y Responsable del Proyecto de Inversión	Duración del Proyecto		Presupuesto Total. En miles de Nuevos Soles (S/.)	Nº de empleos anunciados	Fuente de Información
				Año de Inicio	Año de Finalización			
Provincia de Pischo	Construcción	Proyecto de ampliación del local comunal lateral de Independencia	Descripción: Ampliación del local comunal del distrito de Independencia para el desarrollo de actividades y coordinaciones para las proyecciones sociales y económicas.	2009	2009	45 000,0	6	http://ofi.mef.gob.pe/WebPortal/ConsultaBancoProyProyectos.aspx
			Objetivo: Ampliación de infraestructura de local comunal para el desarrollo de actividades de coordinación, proyección social y económica.					
			Responsable: Gobierno Regional de Ica.					
Provincia de Pischo	Vivienda y Desarrollo Urbano	Proyecto de construcción de plazuela	Descripción: Construcción y rehabilitación de plazuela en la Urb. Pesca Perú para brindar una mejor calidad de vida a la población del entorno de dicha plazuela en la provincia de Pischo.	2009	2009	54 345,0	10	http://ofi.mef.gob.pe/WebPortal/ConsultaBancoProyProyectos.aspx
			Objetivo: Brindar un adecuado lugar para el desarrollo de actividades de esparcimiento, ceremonias cívicas, fiestas religiosas y costumbristas.					
			Responsable: Gobierno Regional de Ica.					
Provincia de Pischo	Cultura y Deporte	Proyecto de construcción de biblioteca municipal y ambientes	Descripción: Construcción de la biblioteca municipal y de ambientes adecuadas para los servicios culturales y educativos en la ciudad de Pischo.	2009	2009	970 245,0	15	http://ofi.mef.gob.pe/WebPortal/ConsultaBancoProyProyectos.aspx
			Objetivo: Fomentar una adecuada prestación de servicios educativos, culturales e informáticos, contribuyendo a elevar la calidad de vida de la población estudiantil.					
			Responsable: Gobierno Regional de Ica.					
Provincia de Pischo	Cultura y Deporte	Proyecto de construcción de losa multideportiva en CC.PP	Descripción: Construcción de losa deportiva en el centro poblado Dos Palmas en la provincia de Pischo.	2009	2009	80 387,0	8	http://ofi.mef.gob.pe/WebPortal/ConsultaBancoProyProyectos.aspx
			Objetivo: Brindar adecuadas condiciones físicas, de seguridad y esparcimiento para la práctica deportiva de la población.					
			Responsable: Gobierno Regional de Ica.					
Subtotal					S/.	1 149 977,0	39	

Región Ica: Proyectos de inversión pública

Área de Intervención	Sector	Descripción del Programa	Descripción, Objetivo y Responsable del Proyecto de Inversión	Duración del Proyecto		Presupuesto Total. En miles de Nuevos Soles (S/.)	Nº de empleos anunciados	Fuente de Información
				Año de Inicio	Año de Finalización			
Provincia de Pischo	Protección Social	Proyecto de construcción de cerco de la casa comunal de la institución Fuerzas Unidas de Cayara	Descripción: Construcción de centro perimétrico de la institución Fuerza Unidas del distrito de Cayara en el que se puedan realizar actividades recreativas, culturales y sociales.	2009	2009	160 340,0	15	http://ofi.mef.gob.pe/WebPortal/ConsultaBancoProyProyectos.aspx
			Objetivo: Brindar adecuadas condiciones de seguridad para la realización de labores recreativas, culturales y sociales.					
			Responsable: Gobierno Regional de Ica.					
Provincia de Pischo	Educación	Proyecto de construcción de cerco perimétrico de cuna jardín	Descripción: Construcción de cerco perimétrico de cuna jardín por contar con inadecuadas condiciones de seguridad para el desarrollo de actividades académicas y recreativas de la población escolar.	2009	2009	94 885,0	10	http://ofi.mef.gob.pe/WebPortal/ConsultaBancoProyProyectos.aspx
			Objetivo: Brindar adecuadas condiciones de seguridad a los niños y vecinos de dicha institución.					
			Responsable: Gobierno Regional de Ica.					
Provincia de Pischo	Educación	Proyecto de construcción cerco perimétrico	Descripción: Construcción de cerco perimétrico en el Centro Especial Santa Rosita y en la I.E. Botones Rojos de Pischo.	2009	2009	90 897,0	10	http://ofi.mef.gob.pe/WebPortal/ConsultaBancoProyProyectos.aspx
			Objetivo: Brindar seguridad debida para el desarrollo de actividades académicas y recreativas de la población escolar y al personal que labora en dicho centro.					
			Responsable: Gobierno Regional de Ica.					
Provincia de Pischo	Salud y Saneamiento	Proyecto de construcción de plazuela	Descripción: Construcción de la plazuela Alberto Molina por encontrarse deteriorada y en deficiente estado de conservación generado por su antigüedad y por el terremoto 2007.	2009	2009	65 468,0	8	http://ofi.mef.gob.pe/WebPortal/ConsultaBancoProyProyectos.aspx
			Objetivo: Contar con espacio para la recreación, esparcimiento, desarrollo de actividades cívicas y el mejoramiento de calidad de vida de la población.					
			Responsable: Gobierno Regional de Ica.					
Subtotal				S/.		411 590,0	43	

Región Ica: Proyectos de inversión pública

Área de Intervención	Sector	Descripción del Programa	Descripción, Objetivo y Responsable del Proyecto de Inversión	Duración del Proyecto		Presupuesto Total. En miles de Nuevos Soles (S/.)	Nº de empleos anunciados	Fuente de Información
				Año de Inicio	Año de Finalización			
Provincia de Pischo	Educación y Cultura	Proyecto construcción de losa deportiva	Descripción: Construcción de la losa deportiva para la recreación de la población Boquense.	2009	2009	108 430,0	15	http://ofi.mef.gob.pe/WebPortal/ConsultaBancoProyProyectos.aspx
			Objetivo: Contribuir en forma directa en el desarrollo de la zona mediante una adecuada infraestructura deportiva, que rescate a la población infantil y juvenil a la práctica de actividades deportivas.					
			Responsable: Gobierno Regional de Ica.					
Provincia de Pischo	Educación y Cultura	Proyecto construcción de losa deportiva	Descripción: Construcción de la losa deportiva con fines de recreación de la población de la provincia de Pischo en el sector de Buenos Aires.	2009	2009	120 623,0	12	http://ofi.mef.gob.pe/WebPortal/ConsultaBancoProyProyectos.aspx
			Objetivo: Contribuir en forma directa en el desarrollo de la zona mediante una adecuada infraestructura deportiva, que rescate a la población infantil y juvenil a la práctica de actividades deportivas.					
			Responsable: Gobierno Regional de Ica.					
Provincia de Pischo	Cultura y Deporte	Proyecto construcción de losa deportiva, tribunas e iluminación	Descripción: Construcción de losa deportiva, tribunas e iluminación en Pámpano provincia de Pischo, por no contar con un área de recreación para el desarrollo de sus deportistas que son base para el buen desarrollo integral e intelectual de sus pobladores.	2009	2009	106 493,0	11	http://ofi.mef.gob.pe/WebPortal/ConsultaBancoProyProyectos.aspx
			Objetivo: Brindar adecuadas condiciones para desarrollar disciplinas y actividades recreativas en la localidad de Pampano.					
			Responsable: Gobierno Regional de Ica.					
Provincia de Pischo	Educación y Cultura	Proyecto construcción de losa deportiva, tribunas e iluminación	Descripción: Construcción de losa deportiva, tribunas e iluminación en la Urb. Marillac de la provincia de Pischo, para el mejoramiento de la calidad de vida de la población.	2009	2009	107 552,0	16	http://ofi.mef.gob.pe/WebPortal/ConsultaBancoProyProyectos.aspx
			Objetivo: Contar con espacio para la recreación y el mejoramiento de calidad de vida de la población.					
			Responsable: Gobierno Regional de Ica.					
Subtotal				S/.		443 098,0	54	

Región Ica: Proyectos de inversión pública

Área de Intervención	Sector	Descripción del Programa	Descripción, Objetivo y Responsable del Proyecto de Inversión	Duración del Proyecto		Presupuesto Total. En miles de Nuevos Soles (S/.)	Nº de empleos anunciados	Fuente de Información
				Año de Inicio	Año de Finalización			
Provincia de Pisco	Cultura y Deporte	Proyecto construcción de losa multideportiva	Descripción: Construcción de losa multideportiva en el centro poblado Fermín Tangüis y el Centro Poblado El Palto de la provincia de Pisco por contar con inadecuadas condiciones físicas y de seguridad para la práctica deportiva en ambas comunidades.	2009	2009	160 365,0	18	http://ofi.mef.gob.pe/WebPortal/ConsultaBancoProyProyectos.aspx
			Objetivo: Brindar adecuadas condiciones físicas y de seguridad para la práctica deportiva en dichas comunidades.					
			Responsable: Gobierno Regional de Ica.					
Provincia de Chincha	Educación	Proyecto construcción de estadio, piscina y centro médico	Descripción: Construcción de estadio, piscina y centro médico en I.E. "José Pardo y Barreda" para el mejoramiento de la calidad de vida de la población.	2009	2009	12 166,0	20	Diario La Voz de Ica, abril 2009
			Objetivo: Brindar adecuado mejoramiento de calidad de vida para la población a través de la construcción de un estadio, piscina y un centro médico.					
			Responsable: Gobierno Regional de Ica.					
Subtotal					S/.	172 531,0	38	
Total					S/.	118 410 055,6	1 253	

Fuente: Páginas Web, Diario La Voz de Ica.
Elaboración: DRTPE - OSEL Ica.

Región Ica: Proyectos de inversión privada con impacto en el empleo

Región	Provincia	Rama económica	Descripción del proyecto de inversión	Duración del proyecto	Monto anunciado en millones de dólares US\$	N° de Empleos anunciados	Fuente de información
Ica	Provincia de Ica	Energía y Minas	Proinversión entregó la concesión a la empresa transportadora del gas EEB - TGI de Colombia, la construcción del Gaseoducto recorrerá en la región Ica, desde Humay hasta Marcona, pasando por Ica y Nazca, un ramal a Pisco y Chincha. Esta importante obra generará trabajo en las pequeñas, medianas y grandes empresas, así como también abastecerá a los consumidores domésticos y al comercio de dichas localidades.	2008 - 2011	200 000,0	3 000	http://www.elcomercio.com.pe/impresa/notas/construiran-gasoducto-ica-marcona/20090222/249637
Ica	Provincia de Ica	Transportes y Comunicaciones	La empresa privada Covi Perú viene ejecutando la construcción de la autopista de 230 kilómetros con berna centra, desde Pucusana hasta Ica. Dicha construcción contará con by pases, puentes, vías alternas, y otros, permitiendo una mejor circulación de los vehículos.	2009 - 2010	280 000,0	200	http://www.elcomercio.com.pe
Ica	Provincia de Pisco	Energía y Minas	La Transnacional Suez Energy Perú construirá un ducto que transporte el gas entre Humay (Ica) e Ilo (Moquegua) por una concesión de 34 años, lo importante es que su uso será industrial, domiciliario y vehicular.	2009 - 2011	850 000,0	5 000	http://www.larepublica.pe/archivo/all/larepublica/20080411/pasadas/14/19981
Ica	Provincia de Pisco	Energía y Minas	La Empresa de Generación Eléctrica del Sur S.A. (EGESUR) viene Construyendo la central térmica en la provincia de Independencia, dicha obra permitirá un consumo masivo de gas natural proveniente de Camisea, y asimismo conectarse al Sistema Interconectado Nacional y abastecer de energía al país.	2009	13 000,0	...	http://www.andina.com.pe/espanol/Noticia.aspx?id=S3lkuD8ib94=
Subtotal				US\$	1 343 000,0	8 200	

Nota: ... No disponible a la fecha.

Fuente: Página Web.

Elaboración: DRTPE - OSEL Ica.

Región Ica: Proyectos de inversión privada con impacto en el empleo

Región	Provincia	Rama económica	Descripción del proyecto de inversión	Duración del proyecto	Monto anunciado en millones de dólares US\$	N° de Empleos anunciados	Fuente de información
Ica	Provincia de Pisco	Turismo	El presidente del directorio del hotel "Double Tree de Paracas" confirmó levantar esta nueva y moderna infraestructura el cual permitirá mejorar los servicios turísticos de Paracas. El hotel cuenat con 1400 m ² de extensión el cual esta enfocado al turismo receptivo y corporativo, además de generar empleos directos como indirectos, también se logrará un desarrollo armónico con la naturaleza.	2009	15 000,0	150	http://www.empresaprivada.com.pe/articulo.php?ia=131
Ica	Provincia de Pisco	Turismo	La cadena hotelera Libertador Perú informó la reconstrucción del hotel Libertador de Paracas (la obra se inició en el año 2007 quedando afectado totalmente despues del terremoto), proyecto en ejecución por parte del Grupo Brescia con un área superior a 40 m ² cuenta con yate y avioneta que forman parte de los servicios de lujos que pondrá a la disposición de sus clientes.	2009	30 000,0	1 000	http://andina.com.pe/Espanol/Noticia.aspx?Id=QPphsZop7cM =
Ica	Provincia de Pisco	Construcción	La empresa Aeropuertos del Perú (ADP) precisó que el nuevo terminal contará con una moderna y segura infraestructura aeroportuaria, de acuerdo a los más altos estándares internacionales, así como con locales, oficinas, almacenes, parqueo de vehículos, entre otros servicios.	2010 - 2011	45 000,0	...	Diario Correo Ica , Octubre 2009
Ica	Provincia de Pisco - Paracas	Turismo	La cadena hotelera Aranwa Resort-Spa espera terminar de construir su hotel de 4 estrellas en la bahía de Paracas para el año 2010, el cual contará con una moderna infraestructura como un restaurant gourmet y una surtida cava, además el hotel estará especializado en tratamientos marinos, gimnasio, sala de yoga entre otros servicios.	2009-2010	8 000,0	700	http://amarengo.org/linkarq/aero-puerto-internacional-de-pisco-una-alternativa-interesante.html?page=0%2C1
Subtotal				US\$	98 000,0	1 850	

Nota: ... No disponible a la fecha.
Fuente: Página Web, Diario Correo Ica.
Elaboración: DRTPE - OSEL Ica.

Región Ica: Proyectos de inversión privada con impacto en el empleo

Región	Provincia	Rama económica	Descripción del proyecto de inversión	Duración del proyecto	Monto anunciado en millones de dólares US\$	N° de Empleos anunciados	Fuente de información
Ica	Provincia de Pisco - Paracas	Turismo	La cadena Hoteles San Agustín (HSA) invertirá una importante suma de dinero en la construcción de un moderno albergue turístico y un hotel ecológico en la bahía de Paracas, dicha obra estará ubicada en Chaco - La Puntilla y contará con 29 092.86 m ² además el hotel funcionará con energía solar.	2009 - 2010	10 500,0	1 000	http://www.andina.com.pe/espanol/Noticia.aspx?id=MNnfytE29tM=
Ica	Provincia de Chincha	Energía y Minas	El proyecto Peru LNG está ubicado entre las ciudades de Chincha y Cañete exactamente en la pampa llamada Melchorita; beneficiará a la población, al comercio y a la grande y pequeña industria. Dicha empresa creará puestos de trabajos directos e indirectos y tiene como meta realizar el primer embarque de gas natural en el mes de mayo 2010.	2008 - 2010	3 800 000,0	4 000	http://amarengo.org/linkarq/muelle-sur/muelles-sur-listo-para-el-2010.html ; http://www.canadaperu.org/PERU%20LNG%20Junio%202008.pdf
Subtotal				US\$	3 810 500,0	5 000	
Total				US\$	5 251 500,0	15 050	

Fuente: Página Web.
Elaboración: DRTPE - OSEL Ica.