

NOTA DE PRENSA N° 06-2010

Sullana lideró crecimiento del empleo en marzo

También registraron crecimiento las ciudades de Piura, Paita, y Talara

Según los resultados de la Encuesta Nacional de Variación Mensual del Empleo (ENVME), Sullana lideró el crecimiento del empleo formal en empresas privadas de 10 y más trabajadores, al alcanzar un aumento de 16,2% en el mes de marzo respecto al mismo mes del año anterior; impulsado principalmente por el dinamismo en la rama de actividad industria. De igual manera, en las ciudades de Paita, Talara y Piura, se registraron crecimientos en la variación anual del empleo de 14,4%, 6,2% y 4,0% respectivamente. Así informó el Observatorio Socio Económico Laboral de la Dirección Regional de Trabajo y Promoción del Empleo de Piura.

Ciudad de Sullana

En el mes de marzo, el empleo creció 16,2% respecto al mismo mes del año 2009, justificado principalmente por la mayor demanda de trabajadores en la rama de actividad industria (41,3%). Conviene recordar que el mayor requerimiento de personal, se registró entre el último trimestre 2009 y enero 2010, como consecuencia del aumento en la producción de uva fresca, que se comercializa en los mercados de Europa, EE.UU y China; influyó también en este resultado la exportación de conserva de mango y pulpas de frutas.

De otro lado, la variación mensual del empleo en el mes de marzo, disminuyó levemente respecto al mes anterior (-0,4%); debido al menor dinamismo en la rama de actividad industria (-7,1%), ya que finalizó el periodo de exportación de mango.

Ciudad de Paita

En esta ciudad, el empleo registró 14,4% en marzo de 2010 respecto al mismo mes del año anterior, determinado por la mayor demanda de trabajadores en la rama de actividad industria (14,4%). En esta rama hubo mayor contratación de mano de obra por la mayor producción de congelados de merluza, debido al levantamiento de la veda. Asimismo, por el aumento en la exportación de conservas y congelados de productos hidrobiológicos como muslitos y palitos de mar, congelados de anguila; así como la mayor producción de harina de pescado por la disponibilidad de la anchoveta. Cabe destacar, el incremento en la exportación de congelados de papa - suscitado en los meses de febrero y marzo de este año - por lo que se requirió personal que se desempeñe como fileteros, limpiadores, laminadores, envasadores, lavaderos y cocineros. Los productos son comercializados en Estados Unidos, Japón, Corea del Sur, Alemania y Rusia España.

Ciudad de Talara

En el caso de la ciudad de Talara, la variación anual alcanzada fue de 6,2%, a consecuencia del incremento del empleo en las ramas de actividad extractiva (5,8%) y servicios (10,0%). Impulsó el crecimiento de la actividad extractiva la subrama minería; mientras que en la segunda incidió las subramas enseñanza y transporte, almacenamiento y comunicaciones. El mayor requerimiento de personal - en la minería - se debió al incremento en las actividades relacionadas a la exploración y explotación de petróleo, entre ellas, perforación de pozos, mantenimiento, operación de campo, soldadura y armado de equipos para perforación.

En la rama servicios, la subrama enseñanza, justifica el aumento del empleo debido al inicio del año escolar 2009; mientras que la subrama transporte, almacenamiento y comunicaciones, el nivel de empleo es explicado por la mayor demanda del servicio de transporte marítimo de carga líquida y cabotaje.

Ciudad de Piura

Finalmente, en la ciudad de Piura en empleo aumentó 4,0% en marzo de 2010 respecto al mismo mes del año anterior, impulsado por el incremento en la rama de actividad servicios (5,0%); específicamente por el mayor dinamismo en las subramas enseñanza y establecimientos financieros.

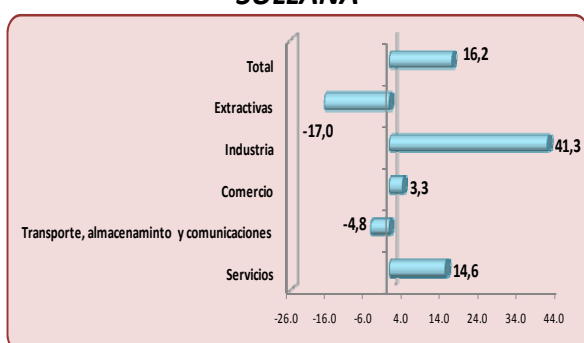
En la subrama enseñanza, el personal que se requirió, en casi todo el año 2009 y marzo de este año, fue en instituciones de educación básica regular por el inicio del año escolar y en instituciones de educación superior por la apertura del I y II semestre académico.

En la subrama establecimientos financieros, la demanda de personal se produjo en empresas dedicadas a las actividades financieras, como servicio de créditos a micro y pequeñas empresas, banca de consumo y seguros; en las cuales los trabajadores se desempeñaron como asistentes y analistas de créditos, atención al cliente, asistentes de operaciones, promotores de créditos y asesores en la venta de seguros de vida.

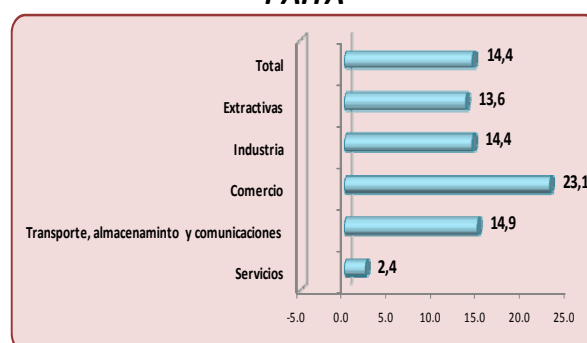
CIUDADES DE PIURA: VARIACIÓN ANUAL DEL EMPLEO EN EMPRESAS PRIVADAS DE 10 Y MÁS TRABAJADORES, SEGÚN RAMA DE ACTIVIDAD ECONÓMICA, MARZO 2010

(Porcentaje)

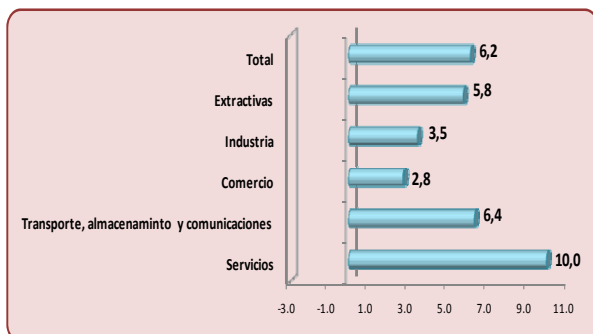
SULLANA



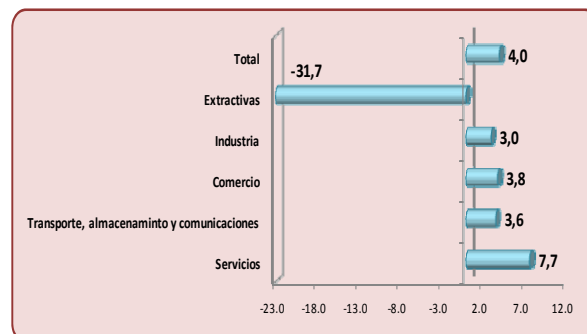
PAITA



TALARA



PIURA



Notas:

La variación anual mide la variación porcentual de trabajadores del mes indicado respecto al mismo mes del año anterior.

La rama extractiva por lo general, dependiendo de cada ciudad, incluye las subramas de agricultura, pesca y minería

La rama servicios por lo general, dependiendo de cada ciudad, incluye las subramas de electricidad, gas y agua, restaurantes y hoteles, establecimientos financieros, servicios prestados a empresas, enseñanza y servicios sociales y comunales.

Fuente: MTPE - Encuesta Nacional de Variación Mensual del Empleo (ENVME).

Elaboración: DRTPE - DPEFPMYPE - Observatorio Socio Económico Laboral - OSEL Piura.

Agradecemos su difusión.

Piura, junio de 2010

Observatorio Socio Económico Laboral (OSEL)

Dirección de Promoción del Empleo y Formación Profesional

Dirección Regional de Trabajo y Promoción del Empleo - Piura

Calle Huancavelica N° 180, teléfono (073)-304492

E-mail: piura_osel@mintra.gob.pe