

NOTA DE PRENSA N° 09-2010

La industria impulsa el crecimiento del empleo en Paita

Se contrató mayor personal en la producción de congelados

Los resultados de la Encuesta Nacional de Variación Mensual del Empleo (ENVME), aplicada a empresas privadas de 10 y más trabajadores en las zonas urbanas, indican que en el mes de junio de 2010 la ciudad de Paita registró una variación mensual en el empleo de 10,5% respecto al mes anterior, explicado por la mayor demanda de trabajadores en la actividad industria. En tanto, las ciudades de Piura y Sullana alcanzaron un aumento del empleo formal de 2,3% y 1,2% respectivamente, mientras que Talara registró un comportamiento negativo de -0,8%. Así lo informó el Observatorio Socio Económico Laboral de la Dirección Regional de Trabajo y Promoción del Empleo de Piura.

Ciudad de Paita

En esta ciudad, el aumento mensual del empleo en junio respecto al mes anterior, se debió a la alta demanda de trabajadores en la industria, que creció 12,5%. La mayor disponibilidad de pota y merluza, facilitaron el incremento de la producción de congelados; requiriendo las empresas personal para labores de fileteo, laminado, saneamiento, empaque, envasado y lavado de pota.

Por su parte, la variación anual del empleo, que en junio alcanzó 28,9% respecto al mismo mes del año pasado, es explicada por el mayor requerimiento de personal en la rama industria (32,7%). La mayor materia prima como merluza y pota incrementó la producción de congelados para exportación; influyó también en este resultado la mayor exportación de congelados de productos hidrobiológicos como muslitos, palitos de mar, calamar y mariscos. Se precisa que en los últimos doce meses la mayor demanda de personal se registró en junio de este año.

Ciudad de Piura

En la ciudad de Piura, el nivel de empleo obtenido en junio comparado con mayo de 2010, se sustenta en la incremento de trabajadores en la rama de actividad industria (5,7%). El impulso se debió a la mayor producción de Pimiento Capiscum y a la cosecha de uva, así como a la mayor demanda de alimentos sustitutos lácteos para desayunos escolares. Favoreció también a este comportamiento el requerimiento de personal en la industria de hilados de algodón.

Ciudad de Sullana

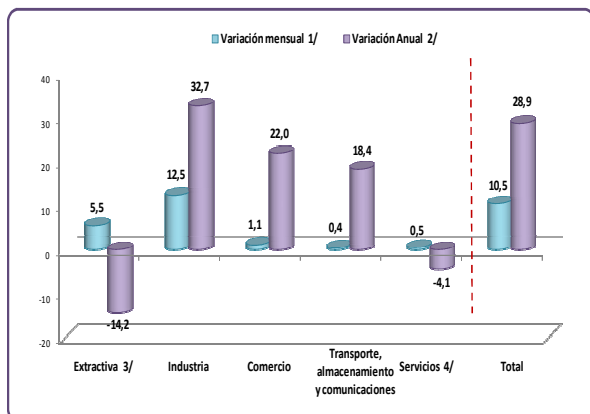
El aumento del empleo formal observado en esta ciudad, es consecuencia de la mayor contratación de mano de obra en la actividad servicios (15,5%). La mayor absorción de trabajadores se registró en la sub rama enseñanza, debido al aumento de los servicios educativos en las instituciones de educación superior y de educación primaria y secundaria. La demanda fue principalmente de personal docente.

Ciudad de Talara

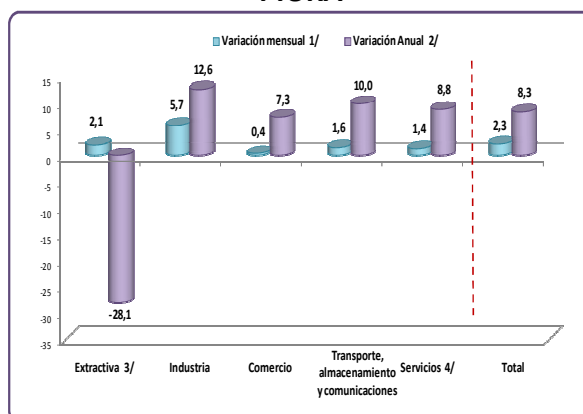
Por último, la leve disminución del empleo registrado en esta ciudad, se explica por la menor contribución de la actividad transporte, almacenamiento y comunicaciones (-8,0%). La reducción de mano de obra se produjo en empresas dedicadas al transporte marítimo y cabotaje, así como en aquellas que brindan servicio portuario.

CIUDADES DE PIURA: VARIACIÓN MENSUAL Y ANUAL DEL EMPLEO POR RAMAS DE ACTIVIDAD ECONÓMICA EN EMPRESAS PRIVADAS DE 10 Y MÁS TRABAJADORES, JUNIO 2010
(Porcentaje)

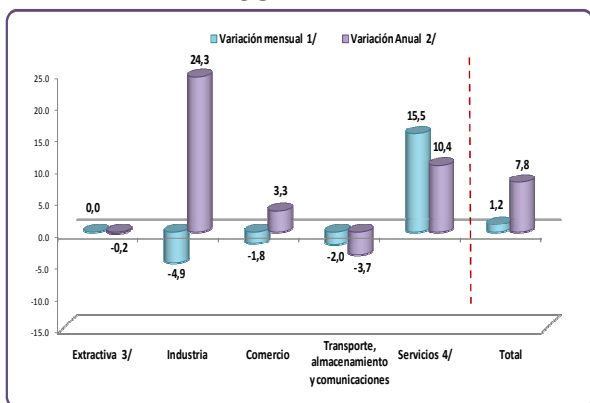
PAITA



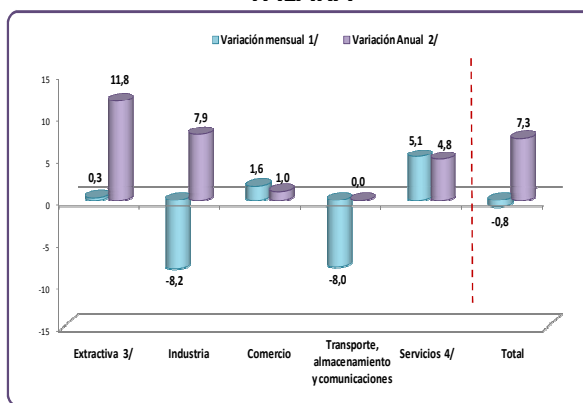
PIURA



SULLANA



TALARA



Notas:

- 1/ La variación mensual del empleo mide la variación porcentual de trabajadores del mes actual respecto al mes anterior (mayo 2010).
- 2/ La variación anual mide la variación porcentual de trabajadores del mes indicado respecto al mismo mes del año anterior (junio 2009).
- 3/ La rama extractiva por lo general, dependiendo de cada ciudad, incluye las subramas de agricultura, pesca y minería
- 4/ La rama servicios por lo general, dependiendo de cada ciudad, incluye las subramas de electricidad, gas y agua, restaurantes y hoteles, establecimientos financieros, servicios prestados a empresas, enseñanza y servicios sociales y comunales.

Fuente: MTPE - Encuesta Nacional de Variación Mensual del Empleo (ENVME).

Elaboración: DRTPE - DPEFP - Observatorio Socio Económico Laboral - OSEL Piura.

Agradecemos su difusión.

Piura, agosto de 2010

Observatorio Socio Económico Laboral (OSEL)
Dirección de Promoción del Empleo y Formación Profesional
Dirección Regional de Trabajo y Promoción del Empleo - Piura

Calle Huancavelica N° 180, teléfono (073)-304492
E-mail: piura_osel@mintra.gob.pe