

## **NOTA DE PRENSA Nº 10 - 2010**

### **En Sullana, la actividad extractiva generó más puestos de trabajo**

Dinamismo se debió al inicio de la campaña de uva

La ciudad de Sullana, en julio de 2010 registró una variación de 3,2% respecto al mes de junio; justificado por la mayor demanda de personal en la actividad extractiva. En el caso de las ciudades de Piura y Talara, el nivel de empleo formal alcanzó 2,9% y 2,3% respectivamente; a diferencia de la ciudad de Paita donde la variación mensual del empleo tuvo un comportamiento negativo (-5,9%). Esto informó el Observatorio Socio Económico Laboral de la Dirección Regional de Trabajo y Promoción del Empleo de Piura, en base a los resultados de la Encuesta Nacional de Variación Mensual del Empleo (ENVME), aplicada a empresas privadas de 10 y más trabajadores.

#### ***Ciudad de Sullana***

El incremento de puestos de trabajo en esta ciudad, se explica por el mayor dinamismo del empleo, principalmente, en la actividad extractiva (10,8%), específicamente en la sub rama agricultura. El mayor requerimiento de personal se debió al inicio de la campaña de uva y el aumento en la producción de banano orgánico.

De otro lado, la variación anual del empleo, logró en julio un nivel de 13,9% en comparación con el mismo mes del año pasado, debido a la mayor demanda de trabajadores en la rama industria (32,4%).

La mayor contratación de personas se suscitó entre octubre 2009 y enero de 2010, como consecuencia de la mayor producción de uva fresca; producto comercializado en los mercados de Europa, Estados Unidos y China. Igualmente influyó en este resultado la exportación de conserva de mango y pulpas de frutas, así como el incremento en la producción de congelados de papa, exportados a Europa.

#### ***Ciudad de Piura***

El crecimiento del empleo formal en esta ciudad, en julio respecto al mes anterior, es justificado por la actividad industria (8,4%). El impulso se explica por el incremento en la siembra de Pimiento Capiscum, para conservas de vegetales de exportación, así como el acondicionamiento de instalaciones para la siembra de uva. De igual manera, contribuyeron los trabajos temporales en labores de poda y mantenimiento del cultivo de uva y - en menor medida - el inicio de la campaña temporal de desmote de algodón.

#### ***Ciudad de Talara***

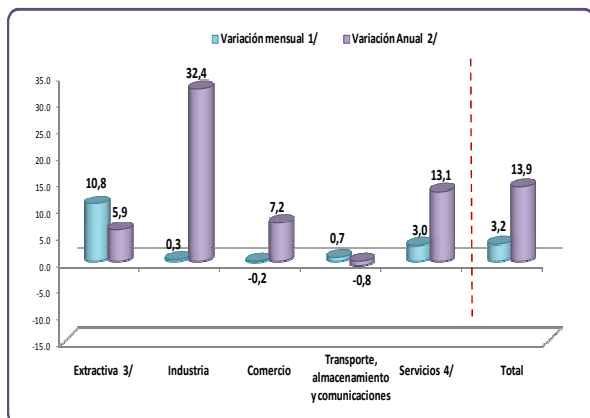
El mayor requerimiento de mano de obra registrado en esta ciudad, se produjo en las ramas transporte, almacenamiento y comunicaciones (7,9%) e industria (7,1%). En el primer caso, se contrató personal en empresas dedicadas al transporte marítimo y cabotaje, demandando en esta oportunidad soldadores. En la industria, la mayor producción de congelados de anguila, originó un crecimiento en la demanda de personal, específicamente para desempeñarse como obreros de planta.

#### ***Ciudad de Paita***

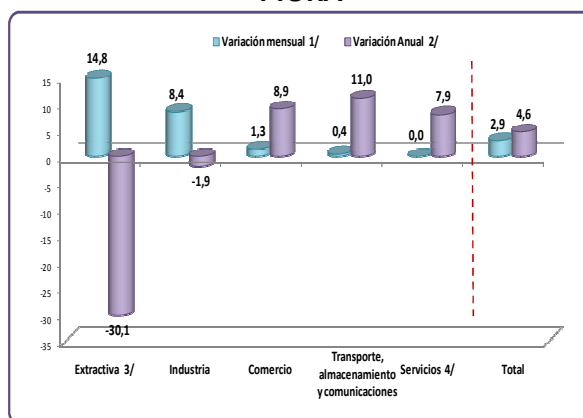
Finalmente, la contracción del empleo en esta ciudad, para julio respecto al mes anterior, se debió a la reducción de trabajadores en la actividad industria (-7,1%). Entre las justificaciones, destaca la reducción en la exportación de congelados, debido a la escasez de materia prima, como mariscos, merluza, anchoveta, papa y caballa. Lo que se tradujo en la reducción de personal dedicado al envasado, lavado, etiquetado, fileteo, laminado, cocina, pesado y empaquetado.

**CIUDADES DE PIURA: VARIACIÓN MENSUAL Y ANUAL DEL EMPLEO POR RAMAS DE ACTIVIDAD  
ECONÓMICA EN EMPRESAS PRIVADAS DE 10 Y MÁS TRABAJADORES, JULIO 2010**  
(Porcentaje)

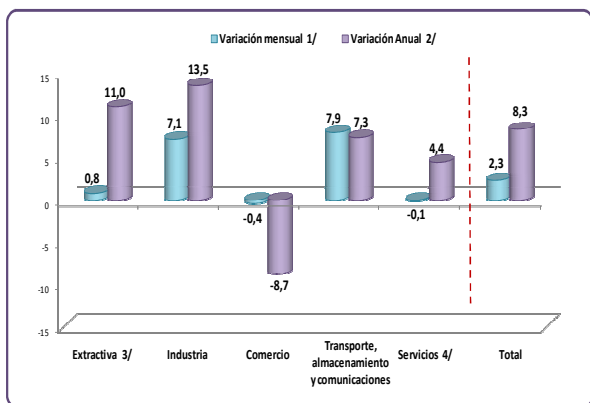
**SULLANA**



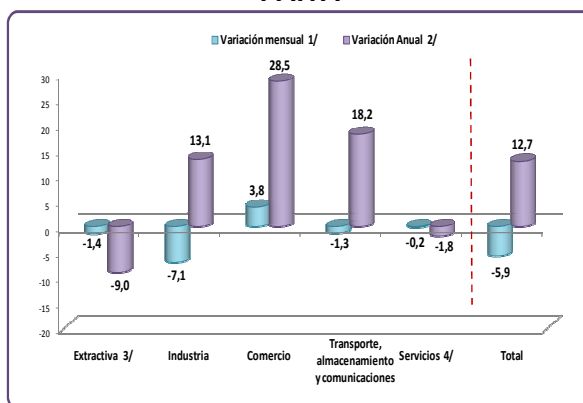
**PIURA**



**TALARA**



**PAITA**



**Notas:**

- 1/ La variación mensual del empleo mide la variación porcentual de trabajadores del mes actual respecto al mes anterior (junio 2010).
- 2/ La variación anual mide la variación porcentual de trabajadores del mes indicado respecto al mismo mes del año anterior (julio 2009).
- 3/ La rama extractiva por lo general, dependiendo de cada ciudad, incluye las subramas de agricultura, pesca y minería
- 4/ La rama servicios por lo general, dependiendo de cada ciudad, incluye las subramas de electricidad, gas y agua, restaurantes y hoteles, establecimientos financieros, servicios prestados a empresas, enseñanza y servicios sociales y comunales.

**Fuente:** MTPE - Encuesta Nacional de Variación Mensual del Empleo (ENVME).

**Elaboración:** DRTPE - DPEFP - Observatorio Socio Económico Laboral - OSEL Piura.

**Agradecemos su difusión.**

Piura, setiembre de 2010

**Observatorio Socio Económico Laboral (OSEL)**  
Dirección de Promoción del Empleo y Formación Profesional  
Dirección Regional de Trabajo y Promoción del Empleo - Piura

Calle Huancavelica N° 180, teléfono (073)-304492  
E-mail: piura\_osel@mintra.gob.pe