

NOTA DE PRENSA 10-2007

EL EMPLEO FORMAL ANUAL EN CUSCO CRECIÓ 6,6 % EN EL MES DE OCTUBRE

El aumento del empleo se registró en todos los sectores económicos

En el mes de octubre de 2007, el empleo en la ciudad del Cusco creció 6,6% respecto al mismo mes del año anterior, este resultado fue explicado por la mayor demanda de trabajadores en todos los sectores económicos, informó el Observatorio Socio Económico Laboral de la Dirección Regional de Trabajo y Promoción del Empleo del Cusco, según los resultados de la Encuesta Nacional de Variación Mensual del Empleo, aplicada a empresas de 10 y más trabajadores del sector privado.

El sector que más influyó en el crecimiento del empleo en esta ciudad fue el de servicios (5,8%), respaldado por el comportamiento positivo de la subrama enseñanza debido a la contratación de docentes ante el inicio de labores académicas en centros de formación superior y a la intensificación de los servicios educativos en los institutos de idiomas. Otra de las subramas fue la de restaurantes y hoteles que incrementó su personal por aumento de servicios en los diferentes hoteles y restaurantes, en el último caso, se debió también a la apertura de nuevos locales de comida internacional en Cusco.

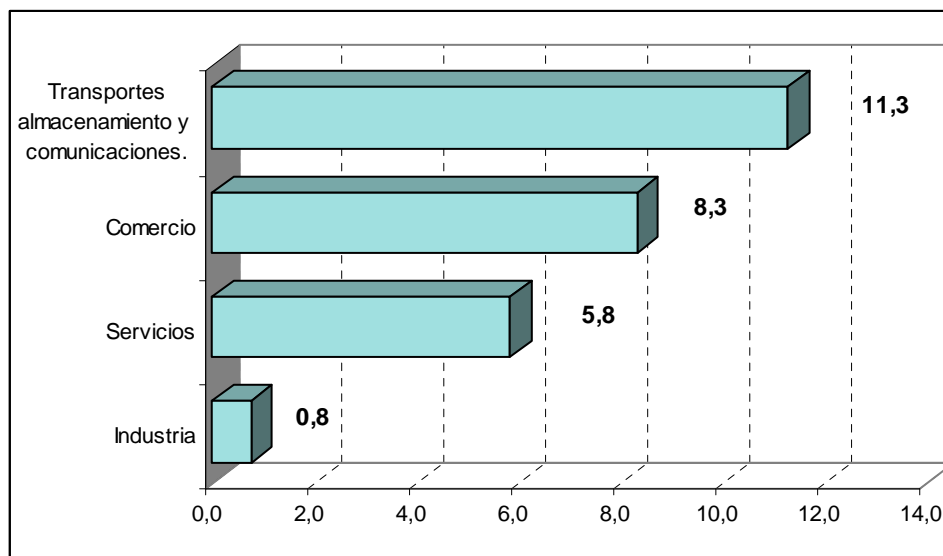
Por su parte, la subrama de establecimientos financieros aumentó su número de trabajadores por el dinamismo de las Administradoras de Fondos de Pensiones (AFPs), ante el incremento del número de traspasos y afiliaciones.

Respecto, al sector transporte almacenamiento y comunicaciones (11,3%) el aumento del empleo se explicó por la contratación de personal (choferes) para los buses que realizan traslado de turistas hacia la ciudadela de Machupicchu y las empresas de telecomunicaciones para el mantenimiento de sus líneas de comunicación.

En el caso del sector comercio (8,3%), el crecimiento del empleo se debió a la mayor contratación de personal proveniente de las empresas dedicadas a la comercialización de productos alimenticios, bebidas y tabaco. Del mismo modo, las empresas dedicadas a la venta de productos farmacéuticos que incrementaron sus ventas por campañas promocionales.

Finalmente, el comportamiento del sector industria (0,8%) fue explicado por la mayor exportación de artesanías y cerámicas como consecuencia de una mayor demanda del mercado extranjero.

CIUDAD DE CUSCO: VARIACIÓN ANUAL DEL EMPLEO EN EMPRESAS DE 10 Y MÁS TRABAJADORES, DEL SECTOR PRIVADO SEGÚN SECTORES ECONÓMICOS, (OCTUBRE 2007/OCTUBRE 2006)



Variación mensual del empleo en la ciudad de Cusco

En comparación al mismo mes del año anterior, el nivel del empleo de la ciudad del Cusco creció en 0,3% explicado por el crecimiento del empleo en todos los sectores económicos. El sector transporte, almacenamiento y comunicaciones (1,9%), industria (0,6%), comercio (0,3%) y el sector servicios (0,1%).

El incremento de la demanda de trabajadores en el sector transporte, almacenamiento y comunicaciones obedeció a la mayor contratación de trabajadores en empresas de mensajería y en las agencias de viaje por la mayor demanda de turistas a nacional y extranjero.

En cuanto al comportamiento del empleo en el sector industria, este fue consecuencia de la incorporación de trabajadores técnicos para el proceso productivo de bebidas gaseosas y en empresas de edición de diarios y revistas. Mientras, que en el sector comercio se debió a las mayores ventas de productos de consumo de primera necesidad y a la comercialización de productos textiles para el extranjero.

Por último, el sector servicios fue justificado por el comportamiento de las empresas de la subrama enseñanza ante el reinicio de las actividades educativas en los centros de formación superior, la subrama restaurantes y hoteles que incrementó personal debido a necesidades de servicios en las diferentes áreas operativas de los restaurantes y hoteles de la ciudad de Cusco. Otra subrama fue la de servicios prestados a empresas, la misma que incorporó mano de obra en empresas de alquiler de vehículos, servicios de información y tele marketing.

CIUDAD DE CUSCO: DISTRIBUCIÓN Y VARIACIÓN DEL EMPLEO EN EMPRESAS DE 10 Y MÁS TRABAJADORES, DEL SECTOR PRIVADO SEGÚN SECTORES ECONÓMICOS, OCTUBRE 2007

Sectores Económicos 1/	Distribución porcentual 2/	Variación mensual 3/	Variación anual 4/
Total Absoluto	9320		
Total	100,0	0,3	6,6
Extractiva 5/	0,0	-	-
Industria	5,6	0,6	0,8
Comercio	16,5	0,3	8,3
Transportes, almacenamiento y comunicaciones.	9,9	1,9	11,3
Servicios	67,9	0,1	5,8

Nota: La información corresponde al primer día de cada mes.

1/. A partir de junio de 2007, el sector Electricidad, gas y agua se incluye en el sector Servicios.

2/. La distribución porcentual del empleo y el total absoluto de trabajadores corresponden al mes de mayo 2007 (última actualización del marco muestral) y proporciona de manera referencial el volumen de empleo en los sectores económicos. Cabe resaltar que el marco de empresas se actualiza anualmente.

3/. Variación del empleo del presente mes respecto al mes anterior.

4/. Variación del empleo del mes en estudio respecto al mismo mes del año anterior.

5/. Debido a la actualización muestral realizada en el mes de mayo de 2007, no se han encontrado empresas privadas de 10 y más trabajadores que pertenezcan a la población objetivo de la encuesta.

Fuente: MTPE -DNPEFP Encuesta Nacional de Variación Mensual del Empleo.

Elaboración: Observatorio Socio Económico Laboral Cusco.

NOTA DE PRENSA 09-2007

EL EMPLEO FORMAL EN CUSCO CRECIÓ 7,2 % EN EL MES DE SETIEMBRE

El aumento del empleo se registró en todos los sectores económicos

El empleo en las empresas privadas de 10 y más trabajadores en la ciudad del Cusco creció 7,2% en setiembre de 2007 respecto al mismo mes de 2006, informó el Observatorio Socio Económico Laboral de la Dirección Regional de Trabajo y Promoción del Empleo del Cusco, según los resultados de la Encuesta Nacional de Variación Mensual del Empleo.

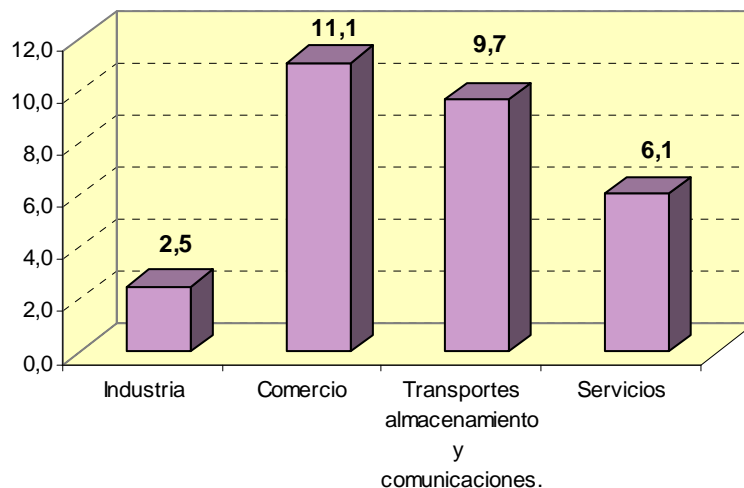
El crecimiento del empleo se registró en todos los sectores económicos, destacando servicios (6,1%), comercio (11,1%) y transportes, almacenamiento y comunicaciones (6,1%). También el sector de industria creció en 2,5%.

El sector servicios (6,1%) sustentó su crecimiento por la subrama de establecimientos financieros, debido a que aumentó su número de trabajadores en las administradoras de fondos de pensiones (AFPs) y por la mayor actividad de las Cajas Municipales de Ahorro y Crédito ante el fortalecimiento de créditos a las MYPES; así como por el comportamiento de la subrama de restaurantes y hoteles que incrementó personal por inauguración de nuevos restaurantes de comida internacional y típica debido al acrecentamiento del turismo.

En el caso del sector comercio (11,1%), el incremento se respaldó en la mayor contratación de personal para ventas de electrodomésticos, telefonía móvil, productos farmacéuticos, abarrotes y comercialización de prendas de vestir. Respecto, al sector transporte almacenamiento y comunicaciones (9,7%) el aumento del empleo obedeció a la mayor contratación de personal en las empresas de telecomunicaciones y en el transporte interprovincial.

Finalmente, el sector industria (2,5%) sustentó su mayor demanda de trabajadores por el incremento en la confección de joyas y artesanías para el mercado local y extranjero.

CIUDAD DE CUSCO: VARIACIÓN ANUAL DEL EMPLEO EN EMPRESAS DE 10 Y MÁS TRABAJADORES, DEL SECTOR PRIVADO SEGÚN SECTORES ECONÓMICOS, (SETIEMBRE 2007/SETIEMBRE 2006)



Variación mensual del empleo en Cusco

En cuanto a la variación mensual del empleo, la ciudad de Cusco en el mes de setiembre de 2007 registró un incremento de 0,6%, respecto al mes del agosto de 2007. Esto fue justificado por el comportamiento positivo del sector industria (4,2%), transporte, almacenamiento y comunicaciones (2,6%) y servicios (0,3%), mientras que el sector comercio mostró una reducción de 0,8%.

El incremento de la demanda de trabajadores en el sector industria fue sustentado por la mayor contratación de trabajadores para el proceso productivo de bebidas gaseosas y bebidas malta. Respecto al sector de transportes, almacenamiento y comunicaciones el crecimiento del empleo obedeció a la mayor contratación de personal para realizar labores de traslado de equipajes y de personal para el transporte por vía aérea y terrestre, ante la temporada alta de turismo.

En cuanto al aumento del empleo en el sector servicios fue justificado por el comportamiento de la subrama restaurantes y hoteles debido a la mayor contratación de trabajadores por necesidades de servicios en las diferentes áreas de los hoteles de Cusco. Otra subrama importante fue servicios prestados a empresas, la misma que acrecentó su número de trabajadores en empresas de seguridad, cobranzas e inversiones.

Mientras, en el sector comercio el comportamiento fue negativo a consecuencia de las menores ventas de abarrotos al por mayor y menor, y de la menor venta de telefonía móvil.

CIUDAD DE CUSCO: DISTRIBUCIÓN Y VARIACIÓN DEL EMPLEO EN EMPRESAS DE 10 Y MÁS TRABAJADORES, DEL SECTOR PRIVADO SEGÚN SECTORES ECONÓMICOS, SETIEMBRE 2007

Sectores Económicos 1/	Distribución porcentual 2/	Variación mensual 3/	Variación anual 4/
Total Absoluto	9320		
Total	100,0	0,6	7,2
Extractiva 5/	0,0		
Industria	5,6	4,2	2,5
Comercio	16,5	-0,8	11,1
Transportes, almacenamiento y comunicaciones.	9,9	2,6	9,7
Servicios	67,9	0,3	6,1

Nota: La información corresponde al primer día de cada mes.

1/. A partir de junio de 2007, el sector Electricidad, gas y agua se incluye en el sector Servicios.

2/. La distribución porcentual del empleo y el total absoluto de trabajadores corresponden al mes de mayo 2007 (última actualización del marco muestral) y proporciona de manera referencial el volumen de empleo en los sectores económicos. Cabe resaltar que el marco de empresas se actualiza anualmente.

3/. Variación del empleo del presente mes respecto al mes anterior.

4/. Variación del empleo del mes en estudio respecto al mismo mes del año anterior.

5/. Debido a la actualización muestral realizada en el mes de mayo de 2007, no se han encontrado empresas privadas de 10 y más trabajadores que pertenezcan a la población objetivo de la encuesta.

Fuente: MTPE -DNPEFP Encuesta Nacional de Variación Mensual del Empleo.

Elaboración: Observatorio Socio Económico Laboral Cusco.

Finalmente, el sector industria y el sector servicios presentaron una reducción de 3,3% y 0,1% respectivamente. La disminución en el sector industria se explicó principalmente por la menor producción de bebidas gaseosas y elaboración de artesanías.

El sector servicios sustentó su reducción por la subrama de establecimientos financieros, debido a la menor demanda de créditos en las microfinancieras, así como por la subrama de enseñanza debido a la menor contratación de personal docente ante la culminación del semestre académico en las universidades, y la subrama de servicios sociales, comunales y de recreación por su menor desempeño en proyectos educativos, sociales y de salud a favor de las diferentes comunidades campesinas.

CIUDAD DE CUSCO: DISTRIBUCIÓN Y VARIACIÓN DEL EMPLEO EN EMPRESAS DE 10 Y MÁS TRABAJADORES, DEL SECTOR PRIVADO SEGÚN SECTORES ECONÓMICOS, AGOSTO 2007

Sectores Económicos 1/	Distribución porcentual 2/	Variación mensual 3/	Variación anual 4/
Total Absoluto	9320		
Total	100,0	0,0	7,4
Extractiva 5/.	0,0		
Industria	5,6	-3,3	-3,3
Comercio	16,5	1,1	12,5
Transportes, almacenamiento y comunicaciones.	9,9	0,5	9,8
Servicios	67,9	-0,1	6,7

Nota: La información corresponde al primer día de cada mes.

1/. A partir de junio de 2007, el sector Electricidad, gas y agua se incluye en el sector Servicios.

2/. La distribución porcentual del empleo y el total absoluto de trabajadores corresponden al mes de mayo 2007 (última actualización del marco muestral) y proporciona de manera referencial el volumen de empleo en los sectores económicos. Cabe resaltar que el marco de empresas se actualiza anualmente.

3/. Variación del empleo del presente mes respecto al mes anterior.

4/. Variación del empleo del mes en estudio respecto al mismo mes del año anterior.

5/. Debido a la actualización muestral realizada en el mes de mayo de 2007, no se han encontrado empresas privadas de 10 y más trabajadores que pertenezcan a la población objetivo de la encuesta.

Fuente: MTPE -DNPEFP Encuesta Nacional de Variación Mensual del Empleo.

Elaboración: Observatorio Socio Económico Laboral Cusco.

NOTA DE PRENSA 07-2007

EL EMPLEO FORMAL EN CUSCO CRECIÓ 0,4 % EN EL MES DE JULIO

El sector comercio tuvo el mayor incremento del empleo

El empleo en las empresas privadas de 10 y más trabajadores en la ciudad del Cusco se incrementó en 0,4% en el mes de julio de 2007, respecto al mes de junio de 2007, según los resultados de la Encuesta Nacional de Variación Mensual del Empleo, informó el Observatorio Socio Económico Laboral de la Dirección Regional de Trabajo y Promoción del Empleo Cusco.

El crecimiento del empleo se registró en el sector comercio (1,2%), servicios (0,4%), mientras que los sectores de industria, transportes, almacenamiento y comunicaciones muestran una reducción de 0,4% y 0,1% respectivamente.

En cuanto al sector comercio el aumento del empleo respondió a la mayor contratación de vendedores provenientes de las empresas dedicadas a la comercialización de productos de consumo masivo, las que vieron incrementar su volumen de ventas. Asimismo, las empresas dedicadas a la comercialización de artefactos electrodomésticos debido a la campaña de fiestas patrias.

Mientras que el crecimiento del empleo en el sector servicios fue respaldado por la subrama de establecimientos financieros debido al dinamismo de las Administradoras Privadas de Fondos de Pensiones (AFPs), ante el mayor número de traspasos y afiliaciones. De la misma manera, se comportó la subrama enseñanza que incrementó la contratación de profesores en los centros de educación debido al inicio de cursos de reforzamiento para el ingreso a las Universidades.

Sin embargo, este resultado fue atenuado por la disminución de trabajadores en el sector industria (-0,4 %) debido a la finalización del proceso de producción de joyas en metales preciosos. En tanto, que el sector transporte, almacenamiento y comunicaciones (-0,1%) registró la disminución en las instalaciones de líneas telefónicas.

Variación anual del empleo en Cusco

En comparación al mismo mes del año anterior, el nivel del empleo de la ciudad del Cusco creció en 13,0% sustentado casi completamente por el sector transportes, almacenamiento y comunicaciones (14,4%), servicios (13,9%), comercio (11,5%) y en menor proporción por el sector industria (1,7%).

En el caso del sector transporte, almacenamiento y comunicaciones obedeció a la mayor demanda de trabajadores en las empresas de telecomunicaciones para realizar nuevas instalaciones telefónicas, averías y tendidos de cables. Por su parte, el dinamismo en el sector servicios respondió a la contratación de personal docente en los centros de educación superior, la mayor demanda de créditos en las entidades micro financieras. El sector comercio mostró gran dinamismo por el mayor volumen de ventas en productos alimenticios, bebidas y tabaco.

Finalmente, el comportamiento del sector industria se explicó principalmente por el mayor procesamiento de bebidas malta.

CIUDAD DE CUSCO: DISTRIBUCIÓN Y VARIACIÓN DEL EMPLEO EN EMPRESAS DE 10 Y MÁS TRABAJADORES, DEL SECTOR PRIVADO SEGÚN SECTORES ECONÓMICOS, JULIO 2007

Sectores Económicos 1/	Distribución porcentual 2/.	Variación mensual 3/.	Variación anual 4/.
Total Absoluto	9320		
Total	100,0	0,4	13,0
Extractiva 5/.	0,0	----	----
Industria	5,6	-0,4	1,7
Comercio	16,5	1,2	11,5
Transportes, almacenamiento y comunicaciones.	9,9	-0,1	14,4
Servicios	67,9	0,4	13,9

Nota: La información corresponde al primer día de cada mes.

1/. A partir de junio de 2007, el sector Electricidad, gas y agua se incluye en el sector Servicios.

2/. La distribución porcentual del empleo y el total absoluto de trabajadores corresponden al mes de mayo 2007 (última actualización del marco muestral) y proporciona de manera referencial el volumen de empleo en los sectores económicos. Cabe resaltar que el marco de empresas se actualiza anualmente.

3/. Variación del Empleo del presente mes respecto al mes anterior.

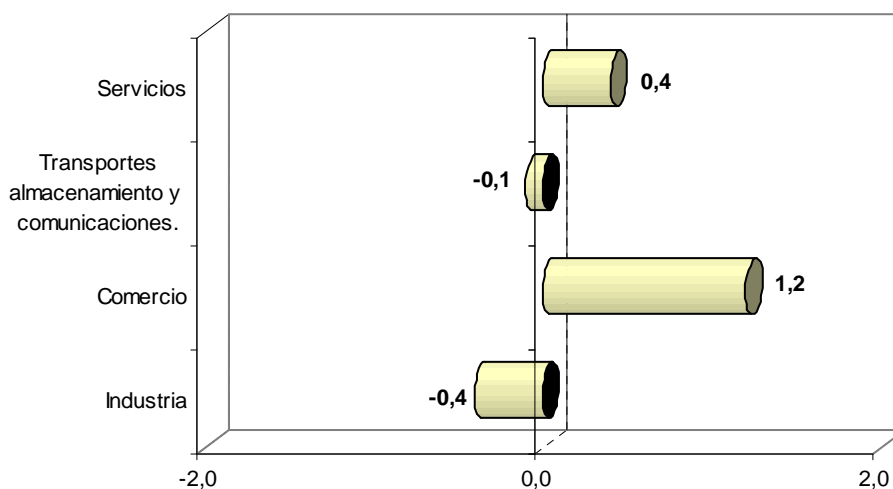
4/. Variación del Empleo del mes en estudio respecto al mismo mes del año anterior.

5/. Debido a la actualización muestral realizada en el mes de mayo de 2007, no se han encontrado empresas privadas de 10 y más trabajadores que pertenezcan a la población objetivo de la encuesta.

Fuente: MTPE -DNEFP Encuesta Nacional de Variación Mensual del Empleo.

Elaboración: Observatorio Socio Económico Laboral Cusco.

CIUDAD DE CUSCO: VARIACIÓN MENSUAL DEL EMPLEO EN EMPRESAS DE 10 Y MÁS TRABAJADORES, DEL SECTOR PRIVADO SEGÚN SECTORES ECONÓMICOS, JULIO 2007/JUNIO 2007



NOTA DE PRENSA 06-2007

EL EMPLEO FORMAL EN CUSCO CRECIÓ EN 4,0% EN JUNIO EN COMPARACIÓN A MAYO

El sector con mayor incremento del empleo se asoció a servicios

El empleo en la ciudad del Cusco creció 4,0% en junio de 2007 respecto al mes de mayo de 2007, informó el Observatorio Socio Económico Laboral de la Dirección Regional de Trabajo y Promoción del Empleo del Cusco, según los resultados de la Encuesta Nacional de Variación Mensual del Empleo, aplicada a empresas de 10 y más trabajadores del sector privado.

El crecimiento del empleo se registró en la mayor parte de los sectores económicos, destacando servicios (4,9%); transporte, almacenamiento y comunicaciones (3,6%); comercio (2,2%) e industria (-1,0%).

La variación mensual en el sector servicios se sustentó en el comportamiento de la subrama enseñanza, debido al inicio del semestre académico en las universidades y el aumento del alumnado en los institutos de educación superior.

El aporte de la subrama de servicios sociales, comunales y recreación también fue importante y se debió al inicio de proyectos educativos a favor de la niñez escolar con escasos recursos económicos en los distritos de Cusco. Mientras que en la subrama de restaurantes y hoteles se incrementó el número de trabajadores por necesidades de servicios en las diferentes áreas operativas de hospedajes.

Respecto al sector transporte almacenamiento y comunicaciones el crecimiento del empleo obedeció a la mayor contratación de personal para realizar labores de estiba y desestiba de equipajes en las diferentes aerolíneas.

El aumento del empleo en el sector comercio respondió a la mayor contratación de asesores comerciales provenientes de las empresas dedicadas a la venta de telefonía móvil debido a la apertura de una nueva sucursal.

Mientras, en el sector industria el comportamiento fue negativo a consecuencia de la finalización de proceso de producción y exportación de joyas.

Variación anual del empleo en Cusco

En cuanto a la variación anual del empleo, la ciudad de Cusco en el mes de junio de 2007 registró un incremento de 8,2%, respecto a similar mes del año anterior. Esto fue justificado por el comportamiento positivo de todos los sectores sin excepción, destacando el sector transportes, almacenamiento y comunicaciones (14,7%), comercio (12,8%), servicios (6,9%) e industria (1,5%).

En el caso del sector transportes, almacenamiento y comunicaciones se sustentó por la contratación de un mayor número de choferes para las unidades vehiculares de las empresas dedicadas al transporte interprovincial de pasajeros vía carretera.

En el sector comercio, el incremento del empleo se debió a las mayores ventas de abarrotes al por mayor y menor, generadas por el aumento del expendio de bebidas gaseosas, telefonías móviles, artesanías y joyas.

Finalmente, el desempeño positivo del sector servicios se debió al incremento de su demanda laboral en las subramas de establecimientos financieros; restaurantes y hoteles; y electricidad, gas y agua. En la primera subrama fue explicado por la mayor actividad de las entidades financieras ante el fortalecimiento de créditos a MYPES; en la subrama restaurantes y hoteles por el aumento de personal para las

diferentes áreas operativas de los hoteles por temporada alta del turismo y en la subrama electricidad, gas y agua por la contratación de técnicos para realizar la revisión y lectura de medidores.

CIUDAD DE CUSCO: DISTRIBUCIÓN Y VARIACIÓN DEL EMPLEO EN EMPRESAS DE 10 Y MÁS TRABAJADORES, DEL SECTOR PRIVADO SEGÚN SECTORES ECONÓMICOS, JUNIO 2007

Sectores Económicos	Distribución porcentual	Variación mensual	Variación anual
	1/.	2/.	3/.
Total Absoluto	9320		
Total	100,0	4,0	8,2
Extractiva 4/.	0,0	----	----
Industria	5,6	-1,0	1,5
Comercio	16,5	2,2	12,8
Transportes almacenamiento y comunicaciones.	9,9	3,6	14,7
Servicios	67,9	4,9	6,9

Nota: La información corresponde al primer día de cada mes.

1/. La distribución porcentual del empleo y el total absoluto de trabajadores corresponden al mes de mayo 2007 (última actualización del marco muestral) y proporciona de manera referencial el volumen de empleo en los sectores económicos. Cabe resaltar que el marco de empresas se actualiza anualmente.

2/. Variación del Empleo del presente mes respecto al mes anterior.

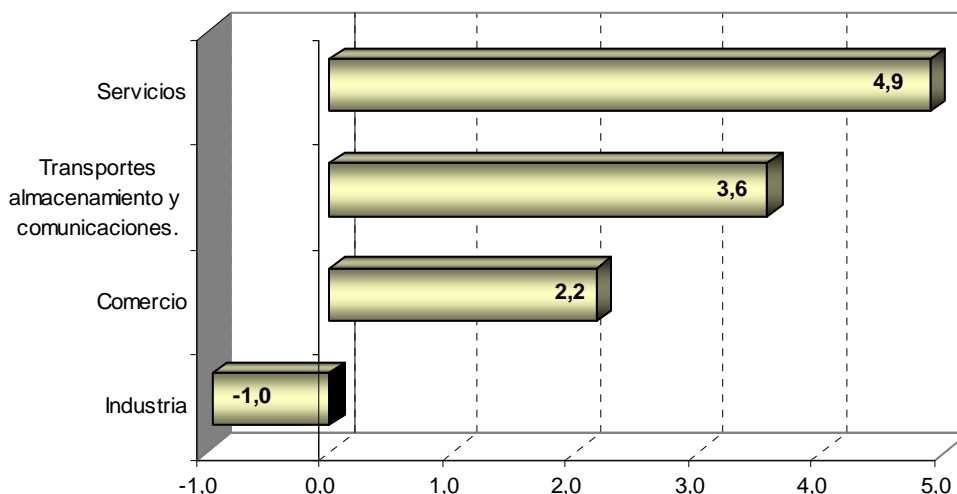
3/. Variación del Empleo del mes en estudio respecto al mismo mes del año anterior.

4/. Debido a la actualización muestral realizada en el mes de mayo de 2007, no se han encontrado empresas privadas de 10 y más trabajadores que pertenezcan a la población objetivo de la encuesta.

Fuente: MTPE -DNEFP Encuesta Nacional de Variación Mensual del Empleo.

Elaboración: Observatorio Socio Económico Laboral Cusco.

CIUDAD DE CUSCO: VARIACIÓN ANUAL DEL EMPLEO EN EMPRESAS DE 10 Y MÁS TRABAJADORES, DEL SECTOR PRIVADO SEGÚN SECTORES ECONÓMICOS, JUNIO 2007/MAYO 2007



NOTA DE PRENSA 05-2007

EMPLEO FORMAL EN CUSCO CRECIÓ 5,3 % EN MAYO

El aumento del empleo se registró en todos los sectores económicos

El empleo en la ciudad del Cusco creció 5,3% en mayo de 2007 respecto al mismo mes del año anterior, explicado por la mayor demanda de trabajadores en todos los sectores económicos, informó el Observatorio Socio Económico Laboral de la Dirección Regional de Trabajo y Promoción del Empleo del Cusco, según los resultados de la Encuesta Nacional de Variación Mensual del Empleo, aplicada a empresas de 10 y más trabajadores del sector privado.

El crecimiento del empleo se registró en todos los sectores económicos, destacando electricidad, gas y agua (13,2%), transporte, almacenamiento y comunicaciones (10,6%) y comercio (9,1%). También los sectores de servicios e industria crecieron en 3,9% y 2,9% respectivamente.

El incremento de la demanda de trabajadores en el sector electricidad, gas y agua, fue sustentado por el inicio de las campañas de revisión, lectura de medidores y otros.

Respecto, al sector transporte almacenamiento y comunicaciones el aumento del empleo obedeció a la mayor contratación de personal en las empresas de telecomunicaciones para realizar labores de verificación de tendido de cable y a la mayor demanda del servicio de mensajería.

En cuanto al sector comercio el aumento del empleo respondió a la mayor contratación de vendedores provenientes de las empresas dedicadas a la comercialización de artefactos electrodomésticos, telefonía móvil debido al incremento de ventas ante el inicio de la campaña por el día de la madre. Asimismo, las empresas dedicadas a la comercialización de abarrotes, tabaco y bebidas incrementaron su volumen de ventas.

Mientras que en el sector servicios (3,9%) fue explicado principalmente por el comportamiento de la subrama de establecimientos financieros debido a que aumentó su número de trabajadores por la apertura de dos nuevas agencias y afiliaciones en las administradoras de fondos de pensiones (AFPs), así como por el comportamiento de la subrama de restaurantes y hoteles que incrementó su personal por necesidades de servicios en las diferentes áreas operativas de los hoteles de Cusco.

Finalmente, el sector industria incrementó su demanda de trabajadores operativos debido a la finalización de la etapa de fabricación de joyas y artículos conexos.

En cuanto a la variación mensual del empleo en mayo 2007 respecto a abril 2007 experimentó una disminución de 2,0% sustentado en la menor demanda de trabajadores en los sectores servicios (-3,8%) e industria (-1,3%).

En el sector servicios las subramas de enseñanza y establecimientos financieros fueron los responsables de la disminución del empleo. La primera debido a la culminación del semestre académico en las universidades y la segunda ante la menor demanda de ahorro y crédito en las cajas municipales.

Mientras que el sector industria fue a consecuencia de la disminución de trabajadores operativos en el proceso productivo de bebidas malta.

No obstante, el sector comercio (3,8%) contrarrestó dicha caída con el incremento de la demanda de empleo debido a la mayor contratación de preventistas para realizar labores de ventas en productos de consumo masivo.

CIUDAD DE CUSCO: DISTRIBUCIÓN Y VARIACIÓN DEL EMPLEO EN EMPRESAS DE 10 Y MÁS TRABAJADORES, DEL SECTOR PRIVADO SEGÚN SECTORES ECONÓMICOS, MAYO 2007

Sector Económico	Distribución porcentual 1/.	Variación mensual 2/.	Variación anual 3/.
Total Absoluto	9320		
Total	100,0	-2,0	5,3
Extractiva 4/.	0,0	----	----
Industria	5,6	-1,3	2,9
Electricidad, gas y agua	0,3	0,0	13,2
Comercio	16,5	3,8	9,1
Transportes almacenamiento y comunicaciones.	9,9	0,7	10,6
Servicios	67,6	-3,8	3,9

Nota:

1/. La distribución porcentual del empleo y el total absoluto de trabajadores corresponden al mes de mayo 2007 (última actualización del marco muestral) y proporciona de manera referencial el volumen de empleo en los sectores económicos. Cabe resaltar que el marco de empresas se actualiza anualmente.

2/. Variación del Empleo del presente mes respecto al mes anterior.

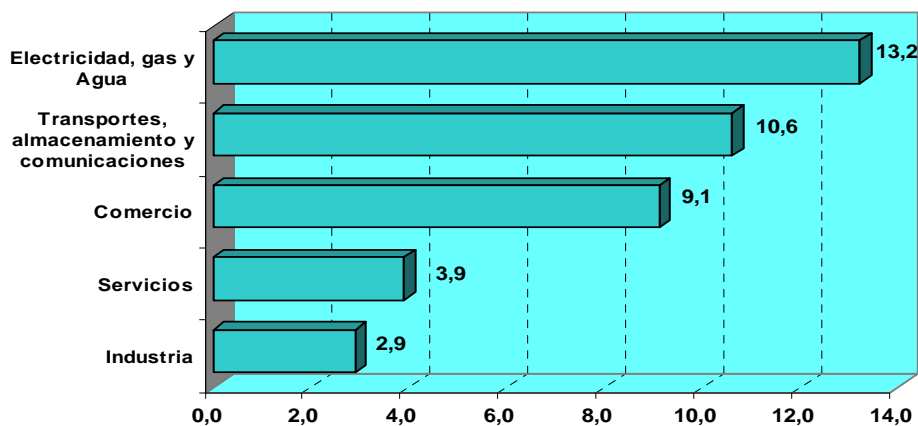
3/. Variación del Empleo del mes en estudio respecto al mismo mes del año anterior.

4/. Debido a la actualización muestral realizada en el mes de mayo de 2007, no se han encontrado empresas privadas de 10 y más trabajadores que pertenezcan a la población objetivo de la encuesta.

Fuente: MTPE -DNEFP Encuesta Nacional de Variación Mensual del Empleo.

Elaboración: Observatorio Socio Económico Laboral Cusco.

CIUDAD DE CUSCO: VARIACIÓN ANUAL DEL EMPLEO EN EMPRESAS DE 10 Y MÁS TRABAJADORES, DEL SECTOR PRIVADO SEGÚN SECTORES ECONÓMICOS, MAYO 2007



NOTA DE PRENSA 04-2007

EL EMPLEO FORMAL EN CUSCO CRECIÓ 5,9 % EN ABRIL

El aumento del empleo se registró en todos los sectores económicos

El empleo en la ciudad del Cusco creció 5,9% en Abril de 2007 respecto al mes de marzo de 2007, explicado por la mayor demanda de trabajadores en todos los sectores económicos, informó el Observatorio Socio Económico Laboral de la Dirección Regional de Trabajo y Promoción del Empleo del Cusco, según los resultados de la Encuesta Nacional de Variación Mensual del Empleo, aplicada a empresas de 10 y más trabajadores del sector privado.

El crecimiento del empleo se registró en todos los sectores económicos, destacando el sector servicios (8,3%), transportes y comunicaciones (1,8%) y extractivo (1,4%). Presentaron menores incrementos porcentuales los sectores comercio (0,6%) e industria (0,6%):

El incremento de la demanda de trabajadores en el sector servicios, fue sustentado por el comportamiento de la subrama enseñanza debido al inicio de actividades en los centros de formación superior. Otra subrama importante fue la de establecimientos financieros, la misma que aumentó su número de trabajadores por la mayor actividad de las Administradoras de Fondos de Pensiones (AFPs), ante el mayor número de traspasos y afiliaciones.

En el caso de la subrama de servicios sociales, comunales y recreación se sustentó por el inicio de proyectos educativos, sociales y de salud a favor de las diferentes comunidades campesinas, mientras que en la subrama de restaurantes y hoteles, se incrementó el número de trabajadores por necesidades de servicios en las diferentes áreas operativas de los hoteles de Cusco.

Respecto al sector de transportes y comunicaciones el crecimiento del empleo obedeció a la mayor contratación de personal (choferes) para las unidades vehiculares que realizan traslado de pasajeros de Cusco hacia las diferentes provincias.

En cuanto, al sector extractivo se justificó por la demanda de trabajadores en empresas de crianza de aves. Por otro lado, en el sector comercio se debió al incremento de las ventas de productos de consumo masivo y útiles escolares; mientras que en sector industria se debió a la contratación de trabajadores técnicos para el proceso productivo de gaseosas y bebidas malta.

En cuanto a la variación anual del empleo en abril 2007 respecto a similar mes del año anterior, el empleo en la ciudad del Cusco creció en 8,7%, sustentado principalmente por la mayor demanda de trabajadores en los sectores electricidad, gas y agua con (14,8%), transportes y comunicaciones (9,7%), servicios (9,4%), comercio (7,1%) e industria (2,9%).

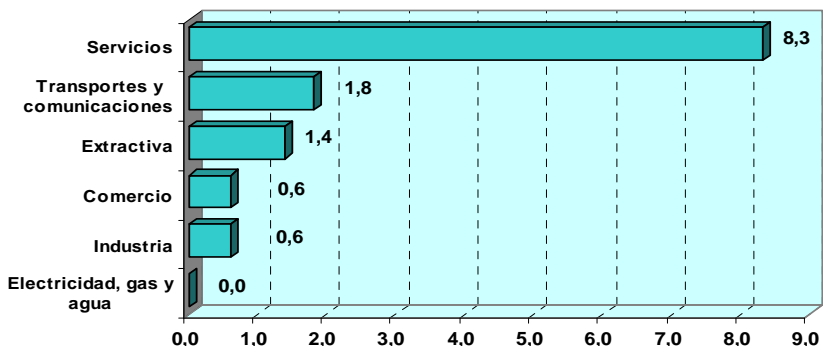
El aumento del empleo en el sector electricidad, gas y agua, se debió a la contratación de técnicos electricistas para realizar la revisión y lectura de medidores. Por su parte, la variación anual en sector transportes y comunicaciones, obedeció a la mayor demanda en las agencias de viaje por el inicio de la temporada del turismo.

En el caso del sector servicios el aumento del empleo, se sustentó por la contratación de docentes y la demanda de créditos en las entidades microfinancieras; mientras que el sector comercio, movilizó un mayor volumen de ventas de artefactos electrodomésticos. Finalmente el desempeño positivo del sector industria fue explicado por la exportación de artesanías y cerámicas como consecuencia de una mayor demanda del mercado extranjero.

CIUDAD DE CUSCO: DISTRIBUCIÓN Y VARIACIÓN DEL EMPLEO EN EMPRESAS DE 10 Y MÁS TRABAJADORES, DEL SECTOR PRIVADO SEGÚN SECTORES ECONÓMICOS, ABRIL 2007

Sectores Económicos	Distribución porcentual 1/.	Variación mensual 2/.	Variación anual 3/.
Total Absoluto	8728		
Total	100,0	5,9	8,7
Extractiva 4/.	0,7	1,4	---
Industria	6,0	0,6	2,9
Electricidad, gas y Agua	3,2	0,0	14,8
Comercio	13,4	0,6	7,1
Transportes Y Comunicaciones.	7,9	1,8	9,7
Servicios	68,8	8,3	9,4

CIUDAD DE CUSCO: VARIACIÓN MENSUAL DEL EMPLEO EN EMPRESAS DE 10 Y MÁS TRABAJADORES, DEL SECTOR PRIVADO SEGÚN SECTORES ECONÓMICOS (ABRIL 2007- MARZO 2007)



Nota:

1/. La distribución porcentual del empleo y el total absoluto de trabajadores corresponden al mes de junio 2006 (última actualización del marco muestral) y proporciona de manera referencial el volumen de empleo en los sectores económicos. Cabe resaltar que el marco de empresas se actualiza anualmente.

2/. Variación del Empleo del presente mes respecto al mes anterior.

3/. Variación del Empleo del mes en estudio respecto al mismo mes del año anterior.

4/. Debido a la actualización muestral realizada en el mes de junio de 2006. Se han encontrado empresas nuevas en el sector extractivo que pertenecen a la población objetivo de la encuesta (Empresas privadas de 10 y más trabajadores) y por tanto no registran variación anual.

Fuente: MTPE -DNEFP Encuesta Nacional de Variación Mensual del Empleo.

Elaboración: Observatorio Socio Económico Laboral Cusco.

NOTA DE PRENSA 03-2007

LA VARIACIÓN MENSUAL DEL EMPLEO FUE SUPERIOR EN 2,5 %

El sector con mayor incremento del empleo se asoció al sector de servicios

Según el Observatorio Socio Económico Laboral de la Dirección Regional de Trabajo y Promoción del Empleo Cusco, en el mes de Marzo los resultados de la Encuesta Nacional de Variación Mensual del Empleo para la ciudad del Cusco, en las empresas de 10 a más trabajadores del sector privado indicaron que el nivel de empleo registró un incremento del 2,5 % respecto al mes de Febrero.

Cabe destacar que en el Sector Servicios(3,9%), se debió al aumento del empleo en la subrama de enseñanza ante el inicio de actividades del año escolar 2007 en las Instituciones de educación primaria y secundaria, la subrama de Establecimientos Financieros explicado por la mayor actividad de las administradoras de Pensiones (AFPs), ante el aumento de traspasos y afiliaciones y por el fortalecimiento de sus ventas. Contribuyeron a dicho crecimiento, las cajas de ahorro y créditos y las Edpymes ante la mayor demanda de ahorros y créditos.

Otro de los sectores que incrementó su demanda de trabajadores fue el Sector Extractivo (2,9 %), explicado por el incremento de ventas debido al aumento del consumo de embutidos y pollo congelado.

Por otro lado, el empleo en el sector Industria (0,4 %), responde a un aumento del proceso de producción y exportación de joyas en metales preciosos, como consecuencia principalmente del mayor volumen de ventas en el extranjero.

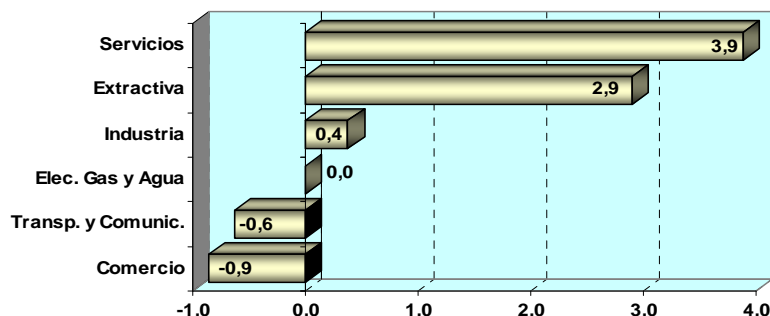
Es preciso señalar que el incremento del empleo en la ciudad de Cusco, estuvo atenuado por la disminución de las ventas en el sector Comercio (-0,9 %) y Transportes y Comunicaciones (-0,6 %). El sector Comercio se debió por la reducción de ventas en empresas de productos alimenticios, bebidas y tabaco y el Sector Transportes y Comunicaciones responde a la disminución de ventas de servicios de telefonía básica y tendidos de cable.

En comparación al mismo mes del año anterior, el nivel del empleo de la ciudad del Cusco creció en 14,2 %, explicado casi completamente por el sector Servicios (19,3 %), Electricidad, Gas y Agua (14,4 %), Transportes y Comunicaciones (10,5 %), Comercio (6,8 %) e Industria (0,5 %); el aumento del empleo en el sector Servicios se sustentó principalmente por la contratación de personal docente y la mayor demanda de créditos en las micro financieras; el sector Electricidad, Gas y Agua (14,4 %), como consecuencia al incremento de transmisión de energía eléctrica; Transportes y Comunicaciones (10,5 %), la variación obedeció a la mayor demanda de las empresas de telecomunicaciones para el mantenimiento de sus líneas de comunicación; Comercio (6,8 %), se debe al mayor volumen de ventas en productos alimenticios, bebidas y tabaco y el Sector Industria (0,5 %), se explicó principalmente por el inicio del proceso de producción de bebidas.

Ciudad de Cusco: Distribución y Variación del Empleo en Empresas de 10 y más trabajadores, del Sector Privado Según Sectores Económicos Marzo 2007

Sectores Económicos	Distribución porcentual 1/.	Variación Mensual 2/.	Variación anual 3/.
Extractiva 4/.	0,7	2,9	---
Industria	6,0	0,4	0,5
Elec. Gas y Agua	3,2	0,0	14,4
Comercio	13,4	-0,9	6,8
Transp. y Comunic.	7,9	-0,6	10,5
Servicios	68,8	3,9	19,3
Total	100,0	2,5	14,2
Total Absoluto	8728		

Ciudad de Cusco: Variación del Empleo en Empresas de 10 y más trabajadores, del Sector Privado Según Sectores Económicos Marzo 2007



Nota:

1/. La distribución porcentual del empleo y el total absoluto de trabajadores corresponden al mes de junio 2006 (última actualización del marco muestral) y proporciona de manera referencial el volumen de empleo en los sectores económicos. Cabe resaltar que el marco de empresas se actualiza anualmente.

2/. Variación del Empleo del presente mes respecto al mes anterior.

3/. Variación del Empleo del mes en estudio respecto al mismo mes del año anterior.

4/. Debido a la actualización muestral realizada en el mes de junio de 2006. Se han encontrado empresas nuevas en el sector extractivo que pertenecen a la población objetivo de la encuesta (Empresas privadas de 10 y más trabajadores) y por tanto no registran variación anual.

Fuente: MTPE -DNEFP Encuesta Nacional de Variación Mensual del Empleo.

Elaboración: Observatorio Socio Económico Laboral Cusco.

NOTA DE PRENSA 02-2007

EL EMPLEO EN CUSCO CRECIÓ 15,7 %

El incremento del empleo se registró en todos los sectores económicos

El empleo en las empresas privadas de 10 y más trabajadores en la ciudad del Cusco se incrementó en 15,7 % en el mes de febrero 2007, respecto a similar mes del año pasado, según los resultados de la Encuesta Nacional de Variación Mensual del Empleo, informó el Observatorio Socio Económico Laboral de la Dirección Regional de Trabajo y Promoción del Empleo-Cusco.

El crecimiento del empleo se registró en todos los sectores económicos destacando Servicios (22,2 %), seguido de Electricidad, Gas y Agua (16,0 %), Transportes y Comunicaciones (10,7 %), Comercio (7,6 %), y el sector Industria (0,4 %).

La variación del empleo en el Sector Servicios (22,2 %), responde al comportamiento de la subrama de enseñanza, donde se incrementó la demanda de trabajadores ante el inicio de cursos extra curriculares en los Centros de Formación Superior y a la intensificación de los servicios educativos en los Institutos de Idiomas, la subrama de Establecimientos Financieros incrementa su número de trabajadores por la mayor actividad de las administradoras de Fondos de Pensiones (AFPs), ante el aumento de traspasos y afiliaciones y el fortalecimiento de sus ventas. Contribuyeron también a dicho crecimiento las Cajas Municipales de Ahorro y Crédito y las Edpymes ante la demanda de ahorros y créditos dirigidos a los microempresarios y al consumo y la Subrama de Restaurantes y Hoteles también ha tenido su crecimiento laboral debido al inicio de temporada del turismo.

Respecto al empleo en el Sector Electricidad, Gas y Agua (16,0 %) se debió a la demanda de personal para realizar labores de supervisión y mantenimiento de nuevas líneas de transmisión de energía eléctrica.

Por otro lado, el incremento del empleo en el sector de Transportes y Comunicaciones (10,7 %) sustentó su resultado en la mayor contratación de personal (choferes) para los buses que realizan traslado de turistas de Aguas Calientes hacia la ciudadela de Machupicchu y a las campañas promocionales de pasajes aéreos.

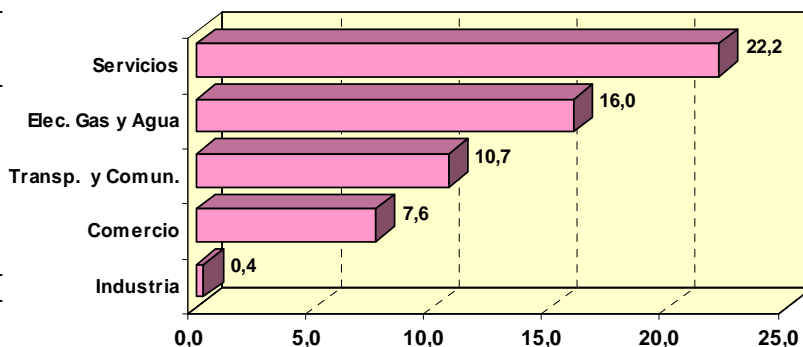
El aumento del empleo en el sector de Comercio (7,6 %) responde a la mayor contratación de personal proveniente de las empresas dedicadas a la comercialización de abarrotes, tabaco y bebidas debido al incremento de las ventas. Así mismo, las empresas dedicadas a la comercialización de productos farmacéuticos incrementaron sus ventas ante el inicio de sus campañas promocionales de medicinas.

Finalmente, el sector industria (0,4 %) incrementó su demanda de trabajadores debido a la finalización de la etapa de producción de bebidas malta.

Ciudad de Cusco: Distribución y Variación del Empleo en Empresas de 10 a más trabajadores, del Sector Privado Según Sectores Económicos Febrero 2007

Sectores Económicos	Distribución porcentual	Variación Mensual	Variación anual
	1/.	2/.	3/.
Extractiva 4/.	0,7	0,0	---
Industria	6,0	1,0	0,4
Elec. Gas y Agua	3,2	13,6	16,0
Comercio	13,4	0,8	7,6
Transp. y Comunic.	7,9	-0,6	10,7
Servicios	68,8	-2,4	22,2
Total	100,0	-1,5	15,7
Total Absoluto	8728		

Ciudad de Cusco: Variación Anual del Empleo en Empresas de 10 a más trabajadores, del Sector Privado Según Sectores Económicos, Febrero - 2007



Nota:

1/. La distribución porcentual del empleo y el total absoluto de trabajadores corresponden al mes de junio 2006 (última actualización del marco muestral) y proporciona de manera referencial el volumen de empleo en los sectores económicos. Cabe resaltar que el marco de empresas se actualiza anualmente.

2/. Variación del Empleo del presente mes respecto al mes anterior.

3/. Variación del Empleo del mes en estudio respecto al mismo mes del año anterior.

4/. Debido a la actualización muestral realizada en el mes de junio de 2006. Se han encontrado empresas nuevas en el sector extractivo que pertenecen a la población objetivo de la encuesta (Empresas privadas de 10 y más trabajadores) y por tanto no registran variación anual.

Fuente: MTPE -DNEFP Encuesta Nacional de Variación Mensual del Empleo.

Elaboración: Observatorio Socio Económico Laboral Cusco.

NOTA DE PRENSA

EMPLEO FORMAL EN CUSCO CRECIÓ 9,4% EN ENERO

El incremento del empleo se registró en todos los sectores económicos

El empleo en las empresas privadas de 10 y más trabajadores en la ciudad del Cusco se incrementó en 9,4% en enero 2007, respecto a similar mes del año pasado, según los resultados de la Encuesta Nacional de Variación Mensual del Empleo, informó el Observatorio Socio Económico Laboral de la Dirección Regional de Trabajo y Promoción del Empleo-Cusco.

El crecimiento del empleo se registró en todos los sectores económicos destacando Servicios (10,8 %) y Comercio (10,1 %), seguido de Transportes y Comunicaciones (9,0 %), Electricidad, Gas y Agua (4,3 %) e Industria (0,2 %).

Respecto al sector Servicios, tuvo mayor demanda de trabajadores debido a que en la subrama de Enseñanza se implementaron cursos por inicio de ciclos de verano en centros de formación pre universitaria; en Establecimientos Financieros se debió a la ejecución de campañas promocionales de créditos institucionales, MYPES y otros; en Servicios Sociales, Comunales y Recreación respondió al inicio de proyectos de asistencia social a favor de las comunidades alto andinas. Finalmente, la subrama de Restaurantes y Hoteles incrementó trabajadores por necesidades de servicios en las áreas operativas y administrativas de los hoteles de la ciudad del Cusco.

Por otro lado, el incremento del empleo en el sector Comercio se debió a la promoción de ventas de artefactos electrodomésticos y otros. En cuanto al sector Transportes y Comunicaciones se sustentó principalmente por necesidad de contratar personal para el área de operaciones (venta de boletos) para grupos turísticos.

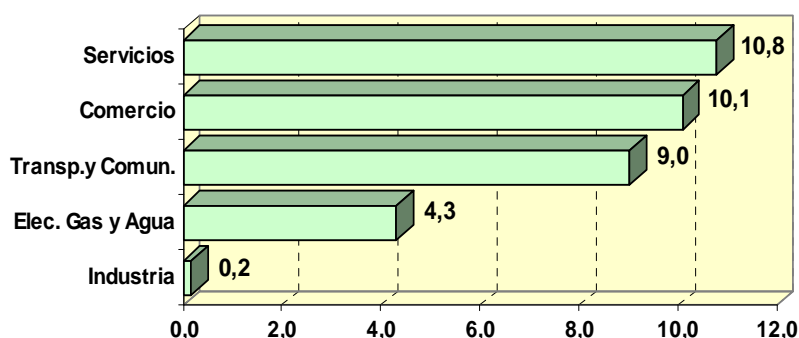
El aumento del empleo en el sector Electricidad, Gas y Agua se debió a la demanda de personal para realizar labores de supervisión, revisión y lectura de medidores y otros.

Finalmente, el empleo en el sector industria responde a las necesidades de cubrir puestos vacantes para el área de producción y ventas en las industrias de bebidas gaseosas y alcohólicas.

Ciudad de Cusco: Distribución y Variación del Empleo en Empresas de 10 a más trabajadores, del Sector Privado Según Sectores Económicos Enero 2007

Sectores Económicos	Distribución porcentual 1/.	Variación Mensual 2/.	Variación anual 3/.
Extractiva 4/.	0,7	0,0	---
Industria	6,0	0,4	0,2
Elec. Gas y Agua	3,2	0,0	4,3
Comercio	13,4	-1,1	10,1
Transp. y Comunic.	7,9	-2,2	9,0
Servicios	68,8	-6,5	10,8
Total	100,0	-4,8	9,4
Total Absoluto	8728		

Ciudad de Cusco: Variación Anual del Empleo en Empresas de 10 a más trabajadores, del Sector Privado Según Sectores Económicos Enero 2007



Nota:

1/. La distribución porcentual del empleo y el total absoluto de trabajadores corresponden al mes de junio 2006 (última actualización del marco muestral) y proporciona de manera referencial el volumen de empleo en los sectores económicos. Cabe resaltar que el marco de empresas se actualiza anualmente.

2/. Variación del Empleo del presente mes respecto al mes anterior.

3/. Variación del Empleo del mes en estudio respecto al mismo mes del año anterior.

4/. Debido a la actualización muestral realizada en el mes de junio de 2006. se han encontrado empresas nuevas en el sector extractivo que pertenecen a la población objetivo de la encuesta (Empresas privadas de 10 y más trabajadores) y por tanto no registran variación anual.

Fuente: MTPE -DNEFP Encuesta Nacional de Variación Mensual del Empleo.

Elaboración: Observatorio Socio Económico Laboral Cusco.