

REPORTE MENSUAL N° 3-2009 DE INDICADORES ECONÓMICOS, LABORALES Y FINANCIEROS EN LA REGIÓN CUSCO (SEPTIEMBRE 2009)

La exportación de la Región continúa con indicadores decrecientes. En febrero las exportaciones fueron de US \$ 24,9 millones, registrando una reducción de 43,3% en relación a febrero del año anterior. Respecto al sector turismo, el número de arribos a los establecimientos de hospedajes aumentó 6,6%, comparándolo con febrero de 2008. Sin embargo, los ingresos captados por las ventas de entradas a Machu Picchu y otras alternativas turísticas crecieron 8,3%.

Los indicadores de variación mensual del empleo, número de contratos registrados por la Dirección Regional de Trabajo y Promoción del Empleo Cusco y el número de personas colocadas por la Red CIL continuaron con una tendencia positiva en cuanto a crecimiento. En el sector financiero, el indicador que continuó mostrando un elevado crecimiento fue el de créditos en moneda nacional (37,5%).

A través de dicho reporte, el Observatorio Socio Económico Laboral (OSEL) Cusco pretende realizar un análisis de los indicadores económicos, laborales y financieros propuestos en el presente reporte de monitoreo de la crisis internacional.

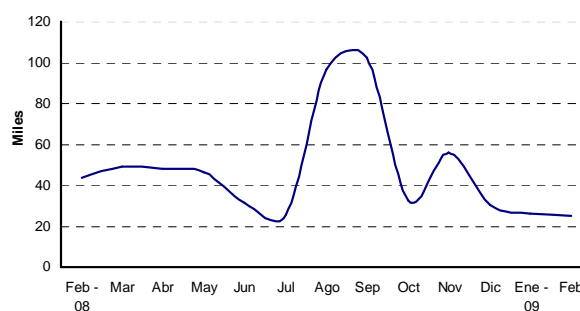
INDICADORES DE EXPORTACIÓN

Exportaciones

En el período enero - febrero de 2009, la estructura de las exportaciones en la Región Cusco, registraron 94,2% de exportaciones tradicionales (productos agrícola y mineros), y 5,8% de productos no tradicionales (productos agropecuarios, textiles, madera, papeles y sus manufacturas, químicos minerales no metálicos, sidero metalúrgicos y joyería, metal mecánicos, entre otros).

Las exportaciones de febrero de 2009 en relación al mismo periodo del año anterior, presentaron una disminución, principalmente por la menor exportación de productos mineros que cayeron 46,7%. En total las exportaciones bajaron un 43,3%.

Gráfico N° 2
Región Cusco: Evolución de la exportaciones
totales
Febrero 2008 - Febrero 2009
(Valor FOB en miles de US dólares)



Fuente: Superintendencia Nacional de Administración Tributaria - SUNAT. BCR (Sede Cusco) Informe de Síntesis Económica, febrero 2009.

Elaboración: DRTPE - Observatorio Socio Económico Laboral Cusco.

Si bien los precios de los metales industriales se recuperan desde febrero último por la mayor demanda de China, el precio promedio del cobre siguió muy debajo de las altísimas cotizaciones del año pasado....El precio internacional del cobre cayó abruptamente durante el segundo semestre del 2008 a causa de la crisis internacional y pasó de una cotización promedio de 381,7 ¢US\$/lb (centavos de dólar por libra) en julio de 2008 a cerrar en promedio a 139,3 ¢US\$/lb en diciembre del mismo año.

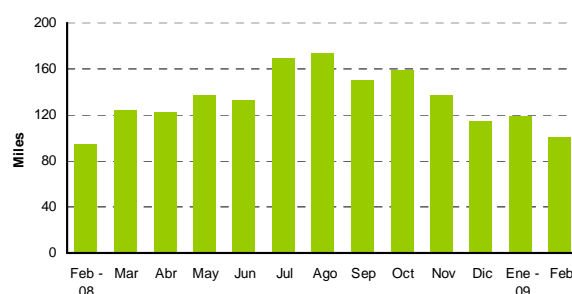
Fuente: <http://www.maximixe.com/alertaeconomica/> (25 de junio de 2009)

INDICADORES DE TURISMO

Arribo de turistas nacionales y extranjeros

En la Región Cusco, el número de arribos de turistas a establecimientos de hospedaje creció 6,6 % en febrero de 2009 en relación al mismo mes del año anterior, la mayor disminución de los arribos de turistas se presentó en los extranjeros que para el mes de febrero fue de 56 mil 900. Mientras que, en el mismo periodo los ingresos captados por la venta de entradas a Machu Picchu y otras alternativas turísticas crecieron 8,3%, haciendo un total de ventas de S/ 9 millones 732 mil 145, según informó el Ministerio de Comercio Exterior y Turismo.

Gráfico N° 3
Región Cusco: Evolución de los arribos de turistas
Febrero 2008 - Febrero 2009
(Miles de visitantes)



Fuente: Ministerio de Comercio Exterior y Turismo – Dirección Regional de Comercio Exterior y Turismo Cusco.

Elaboración: DRITPE – Observatorio Socio Económico Laboral Cusco.

El director regional de Comercio Exterior y Turismo, Jean Paul Benavente, señaló que la ola de protestas y privatizaciones ha afectado seriamente la economía de la zona. Sostuvo que esto podría ocasionar que no se alcance el crecimiento del 5% previsto para este año.

Fuente: TRAVEL UPDATE – Noticias Turismo Perú Latinoamérica. (02 de junio de 2009)

INDICADORES DE EMPLEO

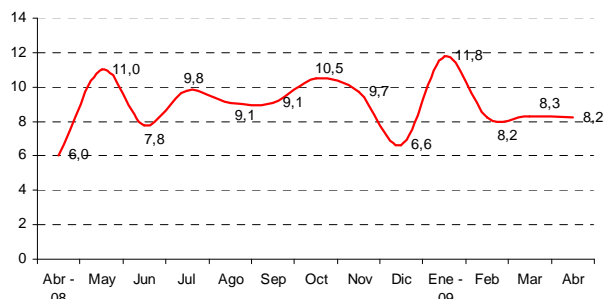
Índice de empleo

Según la Dirección Regional de Trabajo y Promoción del Empleo (DRTPE) de la Región Cusco, en abril de 2009, el empleo anual creció 8,2% respecto al mismo mes del año anterior. El crecimiento anual del empleo se registró en todas las actividades económicas, destacando la rama servicios (9,1%), dicho resultado se explicó por la mayor contratación de personal en las empresas de enseñanza y establecimientos financieros.

En el caso de la rama comercio, la variación anual del empleo en el mes de abril creció 7,6% por el comportamiento de la subrama comercialización de productos farmacéuticos, abarrotes y electrodomésticos.

Respecto a la rama transporte,

Gráfico N° 4
Ciudad de Cusco: Variación anual del empleo en empresas de 10 y más trabajadores
Abril 2008 - Abril 2009
(Variación porcentual)



Nota: La variación anual es la variación porcentual del número de trabajadores asalariados del mes indicado con respecto al mismo mes del año anterior.

Fuente: MTPE – Encuesta Nacional de Variación Mensual del Empleo.

Elaboración: DRITPE – Observatorio Socio Económico Laboral Cusco.

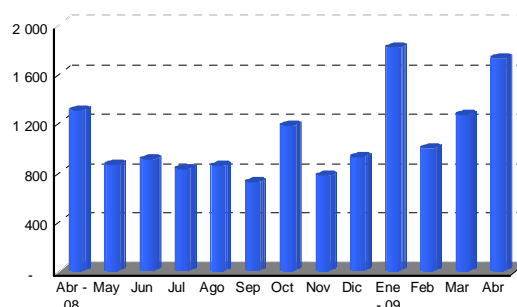
almacenamiento y comunicaciones (5,9%) el incremento en el empleo se justificó por la contratación de personal en empresas de telecomunicaciones para el mantenimiento de sus líneas de comunicación.

En cuanto a la variación mensual del empleo, en el mes de abril de 2009, la ciudad de Cusco experimentó un crecimiento de 4,7% respecto al mes anterior. Esto fue justificado, principalmente, por el resultado positivo de la rama servicios (7,3%) que se sustentó en el comportamiento de la subrama enseñanza debido al inicio del año escolar 2009.

Contratos de mano de obra temporal

Según la Dirección Regional de Trabajo y Promoción del Empleo (DRTPE) de Cusco, en abril de 2009, los contratos de mano de obra temporal registraron una variación anual de 32,1% respecto al mismo mes del año anterior (información preliminar para el 2009). Así, en el último cuatrimestre del año, el número de contratos de mano de obra temporal aumentó en 61% al pasar de 3 mil 607 trabajadores registrados a 5 mil 816 trabajadores inscritos en el primer cuatrimestre del presente año.

Gráfico N° 5
Región Cusco: Evolución de los contratos de mano de obra temporal
Abril 2008 - Abril 2009
 (Número de contratos)



Nota: **Nota:** Información preliminar
 La información corresponde a la Dirección Regional de Trabajo y Promoción del Empleo de Cusco.
 Fuente: MTPE – Dirección de Estadística e Informática, abril 2008 – abril 2009.
 Elaboración: DRTPE – Observatorio Socio Económico Laboral Cusco.

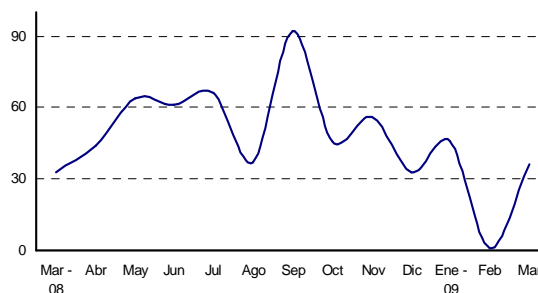
Según la Encuesta de Expectativa de Empleo de Manpower, para el tercer trimestre del año 2009, el más alto nivel de optimismo se encuentra en la Región Cusco (los empleadores manifiestan una tendencia neta positiva del empleo en 20 puntos porcentuales), constituyendo la primera ocasión en que Cusco lidera la encuesta a nivel nacional.
Fuente: Nota de Prensa Cámara de Comercio Cusco (08 de junio de 2009)

Intermediación laboral

En el mes de marzo, la variación anual de colocaciones de empleos creció 9,0% respecto al mismo mes del año anterior, según la información de la bolsa de trabajo RED CIL del MTPE.

El comportamiento de las colocaciones, durante el año 2008 es el siguiente: En el período de abril a julio no existen mayores fluctuaciones, mientras que a partir del mes de agosto, la demanda laboral desciende, incrementándose ligeramente las colocaciones y la oferta laboral.

Gráfico N° 6
Región Cusco: Evolución del número de personas colocadas a través de la RED CIL
Marzo 2008 – Marzo 2009
 (Número de colocados)



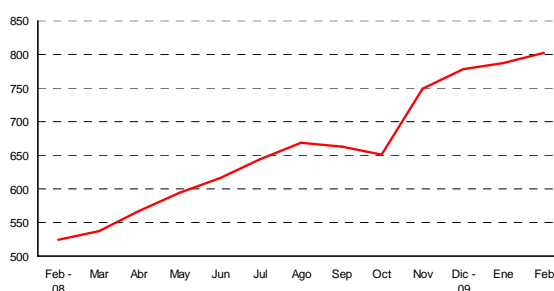
Nota: Información preliminar
 Fuente: MTPE - RED CIL PROEmpleo, marzo 2008 – marzo 2009.
 Elaboración: DRTPE – Observatorio Socio Económico Laboral Cusco.

INDICADORES DEL SISTEMA FINANCIERO

Créditos en moneda nacional

La variación anual de los créditos en moneda nacional en la Región Cusco fue de 37,5% en febrero de 2009 respecto al mismo mes del año anterior, alcanzando el saldo de colocaciones a 1 millón 189 mil 456 Nuevos Soles, de acuerdo a la información de la Superintendencia de Banca y Seguro (SBS). Esta expansión de créditos obedece al crecimiento de los créditos para la microempresa (40,2%) y los destinados a consumo (15,6%). La mayor parte de las colocaciones se otorgaron en moneda nacional y representan el 67,5%. La Caja Municipal Cusco lidera la participación de los créditos con el 27,8% en relación a otras entidades financieras.

Gráfico N° 7
Región Cusco: Evolución de los créditos en moneda nacional del sistema financiero
Febrero 2008 – Febrero 2009
(Miles de Nuevos Soles)

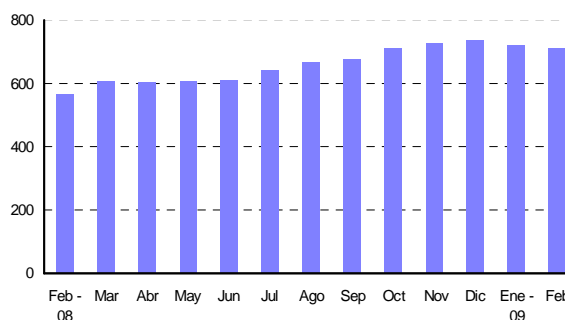


Fuente: SBS, BCRP (Sede Cusco) – Síntesis Económica de Cusco, febrero 2009.
Elaboración: DRTPE – Observatorio Socio Económico Laboral Cusco.

Depósitos en moneda nacional

Según la información mensual del Banco Central de Reserva, sede Cusco, la variación anual de los depósitos en moneda nacional fue 25,6% en febrero de 2009, respecto al mismo mes del año anterior. En el mes de febrero, los depósitos en moneda nacional en el sistema financiero sumaron 710 mil 482 Nuevos Soles, presentándose una disminución de los depósitos en moneda nacional de -1,4 puntos porcentuales respecto al mes de enero del año anterior.

Gráfico N° 8
Región Cusco: Evolución de los depósitos en moneda nacional del sistema financiero
Febrero 2008 – Febrero 2009
(Miles de Nuevos Soles)



Fuente: SBS, BCRP (Sede Cusco) – Síntesis Económica de Cusco, febrero 2009.
Elaboración: DRTPE – Observatorio Socio Económico Laboral Cusco.