

REPORTE MENSUAL N° 4-2009 INDICADORES ECONÓMICOS, LABORALES Y FINANCIEROS EN LA REGIÓN CUSCO (OCTUBRE 2009)

En este cuarto reporte el Observatorio Socio Económico Laboral (OSEL) Cusco presenta el comportamiento y evolución de los principales indicadores económicos, laborales y financieros en el marco de la crisis internacional. La información que es analizada corresponde al mes de junio 2009 (excepto el índice de empleo que corresponde al mes de agosto).

El nivel de exportaciones en la Región continúa con indicadores decrecientes. En febrero las exportaciones fueron de US \$ 21,8 millones, registrando una reducción de 29,4% en relación a junio del año anterior. Respecto al sector turismo, el número de arribos a los establecimientos de hospedajes aumentó en 1,3%, comparándolo con junio de 2008. Los ingresos captados por las ventas de entradas a Machu Picchu presentó el mismo porcentaje de crecimiento.

Los indicadores de variación mensual del empleo, número de contratos y el número de personas colocadas por la Red CIL registrados por la Dirección Regional de Trabajo y Promoción del Empleo Cusco, continuaron con una tendencia positiva en cuanto a crecimiento. En el sector financiero, el indicador que continuó mostrando un elevado crecimiento fue el de créditos en moneda nacional (23,5%).

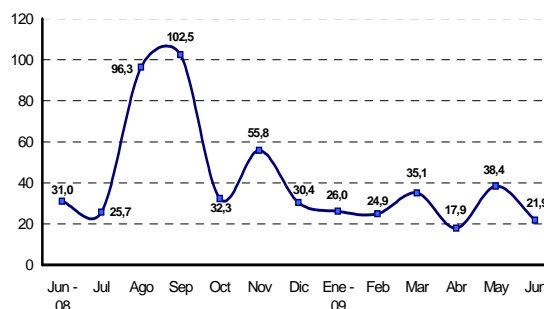
INDICADORES DE EXPORTACIÓN

Exportaciones

Las exportaciones de junio de 2009 en relación al mismo periodo del año anterior, presentaron una disminución de 29,4%. Este descenso estuvo asociado principalmente a la menor exportación de productos mineros.

En junio de 2009 las exportaciones ascendieron a 21 853 miles de US dólares. La estructura de las exportaciones en la Región Cusco se compone básicamente de exportaciones tradicionales (95,1% - productos agrícolas y mineros), y 4,9% de productos no tradicionales (productos agropecuarios, textiles, madera, papeles y sus manufacturas, químicos minerales no metálicos, sidero metalúrgicos y joyería, metal mecánicos, entre otros).

Gráfico N° 1
Región Cusco: Evolución de la exportaciones
totales
Junio 2008 - Junio 2009
(Valor FOB en miles de US dólares)



Fuente: BCRP (Sede Cusco) Informe de Síntesis Económica, junio 2009.
Elaboración: DRITPE - Observatorio Socio Económico Laboral Cusco.

“Uno puede darse cuenta que el ritmo de caída viene decreciendo en las exportaciones, en los últimos meses comienza a aumentar los pedidos y nosotros esperamos que esta caída del 30% al final del año se reduzca de una manera importante. Definitivamente va haber una caída principalmente empujada por la caída de los commodities, pero estamos seguros que para el año 2010 va haber un crecimiento de entre el 8 y el 10%, indicó Silvia Martinot (presidenta de la Asociación de Exportadores ADEX).

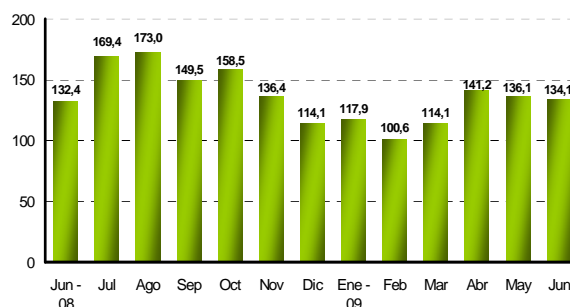
Fuente: <http://www.elcomercio.com.pe/> (07 de septiembre de 2009).

INDICADOR DE TURISMO

Arribo de turistas nacionales y extranjeros

En la Región Cusco, el número de arribos de turistas a establecimientos de hospedaje creció 1,3% en junio de 2009 en relación al mismo mes del año anterior, la mayor disminución de los arribos de turistas se presentó en los extranjeros que para el mes de junio fue de 84 mil 50 visitantes. Mientras que, en el mismo periodo los ingresos captados por la venta de entradas a Machu Picchu creció 1,3%, haciendo un total de ventas de 6 millones 269 mil 492 Nuevos Soles.

Gráfico N° 2
Región Cusco: Evolución de los arribos de turistas
Junio 2008 - Junio 2009
(Miles de visitantes)



Fuente: Ministerio de Comercio Exterior y Turismo – Dirección Regional de Comercio Exterior y Turismo Cusco, junio 2009.

Elaboración: DRTPE – Observatorio Socio Económico Laboral Cusco.

“El presidente del directorio de la Empresa de Festejos del Cusco (EMUFEC), Ismael Suta Soto, informó que la organización que conduce recaudó 350 mil Nuevos Soles producto de la venta de las butacas del Inti Raimi” (Constituyéndose como una importante fuente de ingreso para la ciudad).

Fuente: Diario el CORREO. (01 de septiembre de 2009)

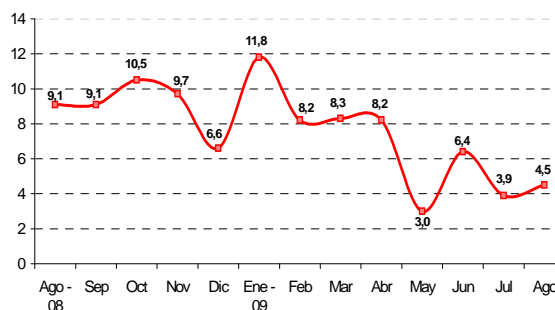
INDICADORES DE EMPLEO

Índice de empleo

Según la Dirección Regional de Trabajo y Promoción del Empleo (DRTPE) de la Región Cusco, en agosto de 2009, el empleo creció en 4,5% respecto al mismo mes del año anterior. La rama de actividad económica que más influyó en el crecimiento del empleo fue servicios, con 4,3%, debido a la mayor contratación de personal en la subrama enseñanza por inicio del ciclo académico en las distintas instituciones educativas, institutos de formación técnica y especialmente en las universidades.

En la rama de actividad económica comercio, la variación anual del empleo en el mes de agosto creció en 5,5%, dicho resultado se sustentó por el aumento de la mano de obra en la comercialización de productos farmacéuticos, abarrotes y electrodomésticos.

Gráfico N° 3
Ciudad de Cusco: Variación anual del índice del empleo en empresas de 10 y más trabajadores
Agosto 2008 - Agosto 2009
(Porcentaje)



Nota: La variación anual es la variación porcentual del número de trabajadores asalariados del mes indicado con respecto al mismo mes del año anterior.

Fuente: MITPE – Encuesta Nacional de Variación Mensual del Empleo, agosto 2009.

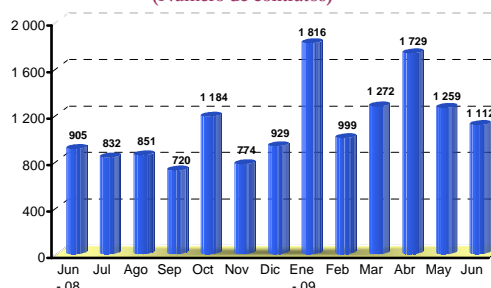
Elaboración: DRTPE – Observatorio Socio Económico Laboral Cusco.

En el caso de la rama de actividad económica transporte, almacenamiento y comunicaciones, el empleo también creció en 7,0%. Este comportamiento se sustentó por la contratación de personal en las empresas de transporte ferroviario y aéreo, agencias de viajes y empresas de telecomunicaciones, para la venta de celulares y servicios de instalaciones telefónicas y tendido de cables en la ciudad de Cusco.

Contratos de mano de obra temporal

Según la Dirección Regional de Trabajo y Promoción del Empleo (DRTPE) de Cusco, en junio de 2009, los contratos de mano de obra temporal registraron una variación anual de 22,9% respecto al mismo mes del año anterior (información preliminar para el 2009). Así, en el segundo trimestre del año, el número de contratos de mano de obra temporal aumentó en 0,32%, respecto al trimestre anterior, al pasar de 4 mil 87 a 4 mil 100 contratos registrados.

Gráfico N° 4
Región Cusco: Evolución de los contratos de mano de obra temporal
Junio 2008 – Junio 2009
 (Número de contratos)



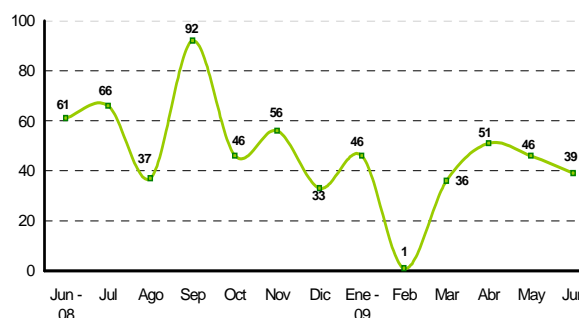
Nota: Información preliminar.
 La información corresponde a la Dirección Regional de Trabajo y Promoción del Empleo de Cusco.
Fuente: MTPE – Dirección de Estadística e Informática, junio 2008 – junio 2009.
Elaboración: DRTPE – Observatorio Socio Económico Laboral Cusco.

Intermediación laboral

En el mes de junio, la variación anual de colocaciones de empleos decreció en 36,0% respecto al mismo mes del año anterior, según la información de la bolsa de trabajo RED CIL del MTPE.

Durante el último trimestre se ha presentado una considerable demanda de empleos en las Municipalidades Provinciales del Cusco. Las mayores colocaciones de empleos en estas instituciones fueron las de arquitectura e ingeniería civil.

Gráfico N° 5
Región Cusco: Evolución del número de personas colocadas a través de la RED CIL
Junio 2008 – Junio 2009
 (Número de colocados)



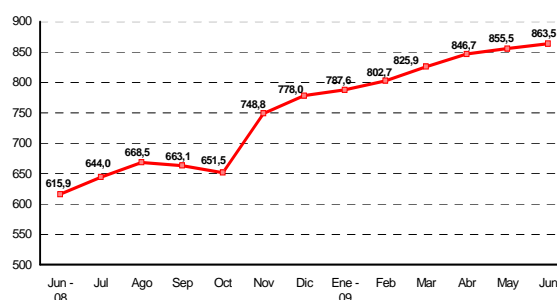
Nota: Información preliminar.
Fuente: MTPE - RED CIL PROEMPLEO, junio 2008 – junio 2009.
Elaboración: DRTPE – Observatorio Socio Económico Laboral Cusco.

INDICADORES DEL SISTEMA FINANCIERO

Créditos en moneda nacional

La variación anual de los créditos en moneda nacional en la Región Cusco fue de 23,5% en junio de 2009 respecto al mismo mes del año anterior, alcanzando el saldo de colocaciones a 1 millón 249 mil 157 Nuevos Soles, de acuerdo a la información de la Superintendencia de Banca y Seguro (SBS). Esta expansión de créditos obedece al crecimiento de los créditos para la microempresa (30,6%) y los destinados a consumo (21,5%). La mayor parte de las colocaciones se otorgaron en moneda nacional y representan el 69,1%. La Caja Municipal Cusco lidera la participación de los créditos con el 27,8% en relación a otras entidades financieras.

Gráfico N° 6
Región Cusco: Evolución de los créditos en moneda nacional del sistema financiero
Junio 2008 – Junio 2009
(Miles de Nuevos Soles)



Fuente: SBS, BCRP (Sede Cusco) – Síntesis Económica de Cusco, Junio 2009.
Elaboración: DRTPE – Observatorio Socio Económico Laboral Cusco.

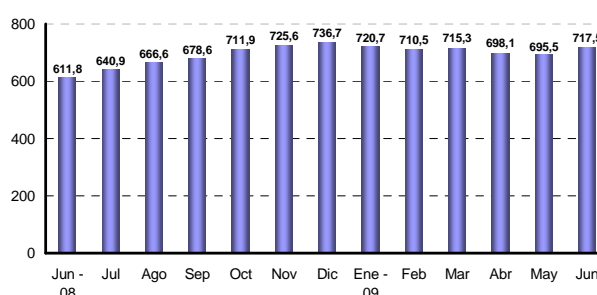
El jefe de la Superintendencia de Banca, Seguros y AFP (SBS) Felipe Tam, afirmó que las entidades microfinancieras se han convertido en los vehículos de descentralización del país durante los últimos años, y más del 40% de sus clientes son únicos, es decir, no se prestan de otras instituciones.

Fuente: www.andina.com.pe (06 de octubre de 2009)

Depósitos en moneda nacional

Según la información mensual del Banco Central de Reserva, sede Cusco, la variación anual de los depósitos en moneda nacional fue 17,3% en junio de 2009, respecto al mismo mes del año anterior. En el mes de junio, los depósitos en moneda nacional en el sistema financiero sumaron 717 mil 527 Nuevos Soles, presentándose un incremento en el último trimestre de los depósitos en moneda nacional de 1,7% respecto al primer trimestre del presente año.

Gráfico N° 7
Región Cusco: Evolución de los depósitos en moneda nacional del sistema financiero
Junio 2008 – Junio 2009
(Miles de Nuevos Soles)



Fuente: SBS, BCRP (Sede Cusco) – Síntesis Económica de Cusco, junio 2009.
Elaboración: DRTPE – Observatorio Socio Económico Laboral Cusco.