

REPORTE MENSUAL N° 5-2009 INDICADORES ECONÓMICOS, LABORALES Y FINANCIEROS EN LA REGIÓN CUSCO

En este quinto reporte, el Observatorio Socio Económico Laboral (OSEL) Cusco, presenta el comportamiento y evolución de los principales indicadores económicos, laborales y financieros de la Región. La información que es analizada corresponde al mes de julio 2009 (excepto los indicadores de empleo).

En julio las exportaciones fueron de 31 056 miles de dólares, registrando un incremento del 20,4% en relación a julio del año anterior. Respecto al sector turismo, el número de arribos a los establecimientos de hospedajes disminuyó 10% en julio de 2009 en relación al mismo mes del año anterior. Los ingresos captados por las ventas de entradas a Machupicchu se contrajeron -6,9%.

Los indicadores de variación del empleo y número de contratos registrados por la Dirección Regional de Trabajo y Promoción del Empleo Cusco continuaron con una tendencia positiva en cuanto a crecimiento. En el sector financiero, el comportamiento de crecimiento en los créditos en moneda nacional fue 23,5% y la variación anual de los depósitos en moneda nacional fue 12,5%.

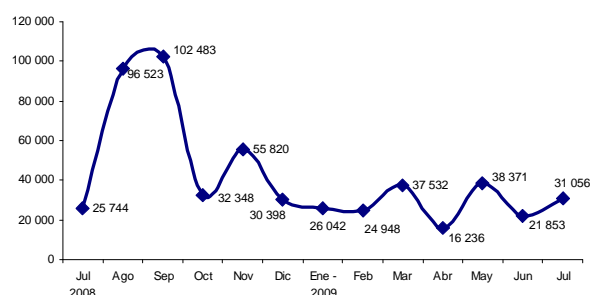
INDICADORES DE EXPORTACIÓN

Exportaciones

En el mes de julio de 2009, según el Banco Central de Reserva del Perú (BCRP) las exportaciones crecieron en 20,4% en relación al mismo periodo del año anterior, explicado principalmente por la exportación de productos tradicionales que representan el 94,4% del total de las exportaciones; existiendo una variación anual del 28,5% en las exportaciones de los productos mineros.

El total de exportaciones en julio del 2009 ascendió a 31 056 miles de dólares, existiendo una variación anual positiva. Sin embargo, en el periodo enero - julio 2009 las exportaciones disminuyeron -41,2% respecto al mismo periodo del año anterior.

Gráfico N° 1
Región Cusco: Evolución de la exportaciones totales
Julio 2008 - Julio 2009
(Valor FOB en miles de US dólares)



Fuente: BCRP (Sede Cusco) Informe de Síntesis Económica, julio 2009.
Elaboración: DRITPE – Observatorio Socio Económico Laboral (OSEL) Cusco.

En el rubro de participación en la producción de cobre, Southern Copper Corp. (Tacna-Moquegua) lideró la producción de junio del 2009 con el 27,6% del total, seguida por Cía. Minera Antamina (Ancash) con el 26,6%. En tercer lugar, tenemos a Sociedad Minera Cerro Verde (Arequipa) con el 23,9% de participación, Xstrata Tintaya (Cusco) con el 8,8%, finalmente, a Gold Fields La Cima (Cajamarca) con el 2,9% de la producción nacional.

Fuente: http://www.snmpe.org.pe/pdfs/Boletin_mensual_BEM/Mineria/BEMM-07-09-JR.pdf

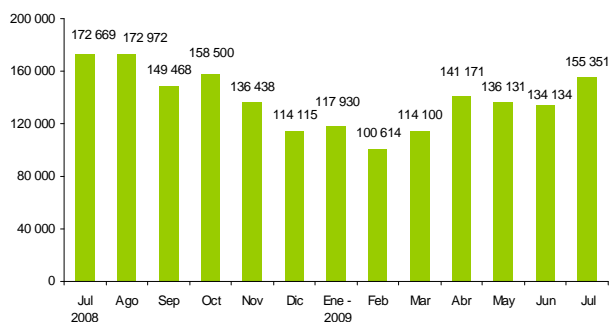
INDICADOR DE TURISMO

Arribo de turistas nacionales y extranjeros

En la Región Cusco, el número de arribos de turistas a establecimientos de hospedaje disminuyó 10% en julio de 2009 en relación al mismo mes del año anterior, de acuerdo a la información obtenida del Ministerio de Comercio Exterior y Turismo. La mayor disminución de los arribos de turistas se presentó en los extranjeros (-17,4%).

Los ingresos por ventas de entradas a Machupicchu y el número de visitantes a la ciudadela de Machupicchu se contrajo -3,2% y -6,9%, respectivamente, comparado con el mismo mes del año anterior, haciendo un total de ventas de 8 millones 37 mil 775 Nuevos Soles.

Gráfico N° 2
Región Cusco: Evolución de los arribos de turistas
Julio 2008 - Julio 2009
(Miles de visitantes)



Fuente: Ministerio de Comercio Exterior y Turismo – Dirección Regional de Comercio Exterior y Turismo Cusco, julio 2009.

Elaboración: DRTPE – Observatorio Socio Económico Laboral (OSEL) Cusco.

“El Gerente de Desarrollo Económico de Cusco, Jean Paul Benavente, refirió que por año existe un crecimiento del 13% de inversiones en el área de construcción de hoteles en la ciudad imperial”.

Fuente: Diario el Sol. (02 de noviembre de 2009)

INDICADORES DE EMPLEO

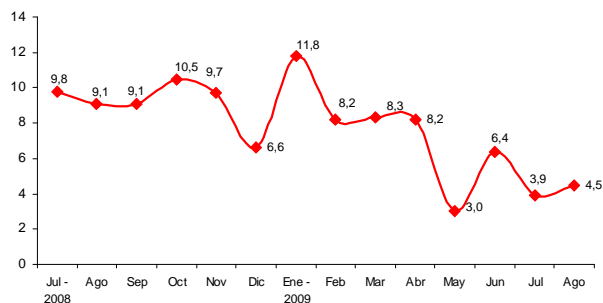
Índice de empleo

Según la Dirección Regional de Trabajo y Promoción del Empleo (DRTPE) de la Región Cusco, en septiembre de 2009, el empleo creció en 4,2% respecto al mismo mes del año anterior.

Destacó en el crecimiento del empleo la rama de servicios (3,4%), incidiendo la contratación de personal en institutos de formación técnica y en las universidades. En la subrama establecimientos financieros el mayor incremento del empleo se dio en las áreas de créditos.

Por otra parte, en la actividad económica comercio, la variación anual del empleo en el mes de septiembre creció en 6,9%, cuyo nuevo personal se desempeña como vendedores y en el reparto de mercancías

Gráfico N° 3
Ciudad de Cusco: Variación anual del índice
del empleo en empresas de 10 y más trabajadores
Setiembre 2008 - Setiembre 2009
(Variación porcentual)



Nota: La variación anual es la variación porcentual del número de trabajadores asalariados del mes indicado con respecto al mismo mes del año anterior.

Fuente: DRTPE – Encuesta Nacional de Variación Mensual del Empleo, septiembre 2009

Elaboración: DRTPE – Observatorio Socio Económico Laboral (OSEL) Cusco.

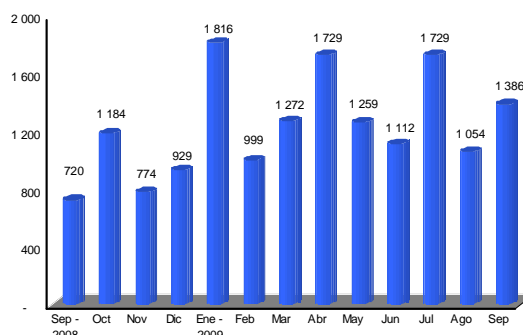
de abarrotes y productos de primera necesidad. Respecto a los productos farmacéuticos, el incremento del empleo obedeció a la creciente demanda por dichos productos y a la apertura de nuevos establecimientos.

De otro lado, en la rama de actividad económica transporte, almacenamiento y comunicaciones el empleo creció en 7,9%. En dicho periodo se ha observado una demanda considerable de personal para la venta de celulares, la realización de servicios de instalaciones telefónicas y tendido de cables y por la contratación de personal en las empresas de transporte ferroviario y aéreo, así como agencias de viajes.

Contratos de mano de obra temporal

Según la Dirección Regional de Trabajo y Promoción del Empleo (DRTPE) de Cusco, en septiembre de 2009, los contratos de mano de obra temporal registraron una variación anual de 92,5% respecto al mismo mes del año anterior (información preliminar para el 2009). Así, en el último trimestre del año, el número de contratos de mano de obra temporal aumentó en 1,68%, respecto al penúltimo trimestre, al pasar de 4 mil 100 a 4 mil 169 contratos registrados.

Gráfico N° 4
Región Cusco: Evolución de los contratos de mano de obra temporal
Setiembre 2008 – Setiembre 2009
 (Número de contratos)



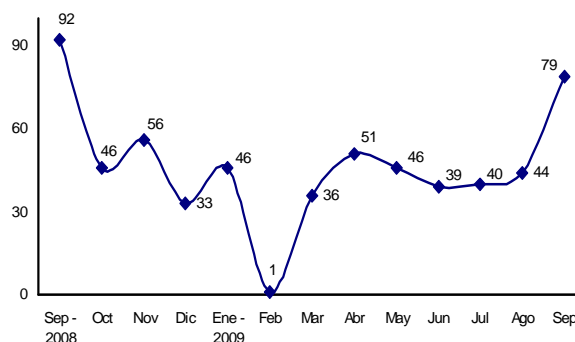
Nota: Información preliminar
 La información corresponde a la Dirección Regional de Trabajo y Promoción del Empleo de Cusco.
 Fuente: MITEPE – Dirección de Estadística e Informática, setiembre 2008 – setiembre 2009.
Elaboración: DRTPE – Observatorio Socio Económico Laboral (OSEL) Cusco.

Intermediación laboral

En el mes de agosto, la variación anual de colocaciones de empleos decreció -14,1% respecto al mismo mes del año anterior, según la información de la bolsa de trabajo RED CIL del Ministerio de Trabajo y Promoción del Empleo.

Durante el último bimestre del presente año, las mayores colocaciones de empleos reportados por la oficina de PRO Empleo fueron los relacionados a administración, de carreras tanto universitarias como no universitarias, tales como asistentes administrativos, secretarías, administradores de empresas, entre otros.

Gráfico N° 5
Región Cusco: Evolución del número de personas colocadas a través de la RED CIL
Setiembre 2008 – Setiembre 2009
 (Número de colocados)



Nota: Información preliminar
 Fuente: MITEPE - RED CIL PROEMPLEO, setiembre 2008 – setiembre 2009.
Elaboración: DRTPE – Observatorio Socio Económico Laboral (OSEL)

INDICADORES DEL SISTEMA FINANCIERO

Créditos en moneda nacional

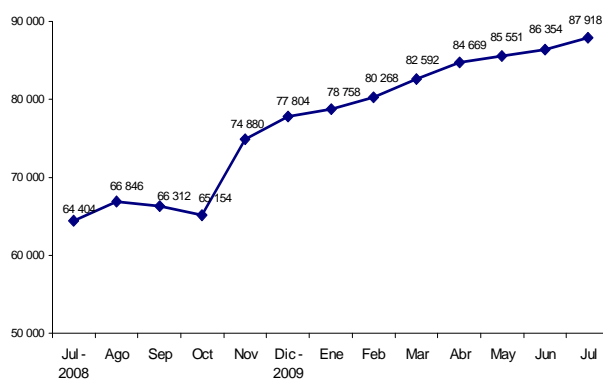
Con información del BCRP se determinó que la variación anual de los créditos en moneda nacional en la Región Cusco fue de 36,5% en julio de 2009 respecto al mismo mes del año anterior. La mayor parte de las colocaciones se otorgaron en moneda nacional y representan el 69,1%. La Caja Municipal Cusco lidera la participación de los créditos con el 27,9% en relación a otras entidades financieras.

El saldo de colocaciones totales alcanzaron a 1 millón 265 mil 70 Nuevos Soles, de acuerdo a la información de la Superintendencia de Banca y Seguro (SBS). Esta expansión de créditos obedece al crecimiento de los créditos comerciales (40%) y los créditos a la microempresa (30,8%).

Depósitos en moneda nacional

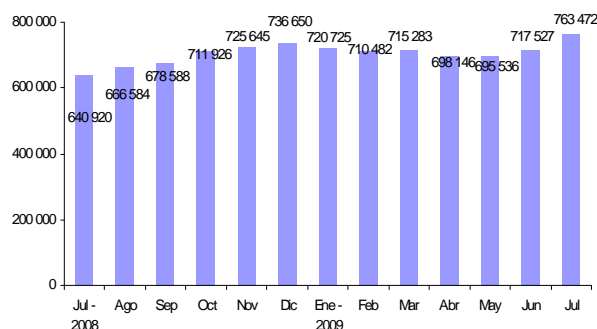
Según la información mensual del BCRP, sede Cusco, la variación anual de los depósitos en moneda nacional fue 19,1% en julio de 2009, respecto al mismo mes del año anterior. En el mes de julio, los depósitos en moneda nacional en el sistema financiero sumaron 763 mil 472 Nuevos Soles, presentándose un incremento en el último trimestre de los depósitos en moneda nacional de 2,5% respecto al penúltimo trimestre del presente año.

Gráfico N° 6
Región Cusco: Evolución de los créditos en moneda nacional del sistema financiero
Julio 2008 – Julio 2009
(Miles de Nuevos Soles)



Fuente: SBS, BCRP (Sede Cusco) – Síntesis Económica de Cusco, Julio 2009.
Elaboración: DRITPE – Observatorio Socio Económico Laboral (OSEL) Cusco.

Gráfico N° 7
Región Cusco: Evolución de los depósitos en moneda nacional del sistema financiero
Julio 2008 – Julio 2009
(Miles de Nuevos Soles)



Fuente: SBS, BCRP (Sede Cusco) – Síntesis Económica de Cusco, julio 2009.
Elaboración: DRITPE – Observatorio Socio Económico Laboral (OSEL) Cusco.

Cusco, noviembre de 2009