



PERÚ

Ministerio
de Trabajo
y Promoción del Empleo



REPORTE N° 01 - 2010

INDICADORES ECONÓMICOS, LABORALES Y FINANCIEROS EN LA REGIÓN ICA

La finalidad del presente reporte es dar a conocer la evolución de los principales indicadores de la producción, el empleo y los sistemas financieros; indicadores básicos para medir el desarrollo regional. Para ello el Observatorio Socio Económico Laboral (OSEL) Ica, analiza y evalúa cada uno de los indicadores mencionados, a fin de tener un panorama de la evolución de la economía regional.

El dinamismo mostrado en el reporte sobre los indicadores de la actividad económica agropecuaria, exportaciones, créditos del sistema financiero y morosidad son analizados hasta el mes de octubre de 2009, mientras que el empleo, los contratos temporales, la intermediación laboral realizada a través de la Red CIL y la inversión del Gobierno Regional son analizadas hasta el mes de diciembre de 2009.

Según el Banco Central de Reserva del Perú (BCRP), los indicadores que se presentan en este reporte, han registrado un incremento positivo en la producción y en el sector financiero.

El indicador de la producción regional en el mes de octubre, se ha visto influenciado positivamente por el sector agropecuario, debido al buen comportamiento de los sub sectores agrícola y pecuario.

Las exportaciones de producción agropecuaria y pesquera son de suma importancia para la región puesto que el uso de mano de obra es intensiva, genera puestos de trabajo y con ello el crecimiento económico de Ica,

En octubre la producción agropecuaria alcanzó un crecimiento de 1,5%, mientras que la exportación pesquera en octubre presentó una caída de 26,7% que fue atenuada por la producción de conservas de pescado.

El empleo formal en la ciudad de Ica cayó a 2,7% en el mes de diciembre 2009, en comparación con el mismo mes del año anterior, esta caída se dio por la menor captación de la mano de obra en las ramas de la actividad extractiva e industria.

El servicio de intermediación laboral a través de la Red CIL (DRTPE de Ica) logró en diciembre colocar 113 personas en el mercado laboral de la Región; y en el caso de los contratos de mano de obra temporal estos aumentaron 135,3% respecto a diciembre de 2008.

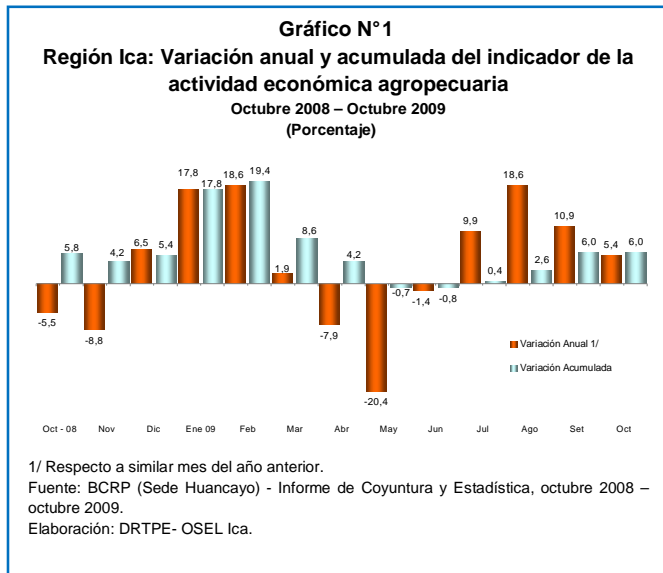
Respecto al sector financiero mantiene su dinamismo en cuanto a los créditos en moneda nacional con 27,2%, y con una tasa de morosidad de 3,7% en octubre 2009.

INDICADORES DE LA PRODUCCIÓN

Indicadores de Actividad Económica Regional

Según el BCRP, el indicador de la actividad económica más importante de la región es agropecuaria, mostrando en lo que va del año un crecimiento de 6,0%, respecto al mismo periodo (enero - octubre) del año anterior, influenciado principalmente por los subsectores agrícola (7,6%) y pecuaria (3,1%).

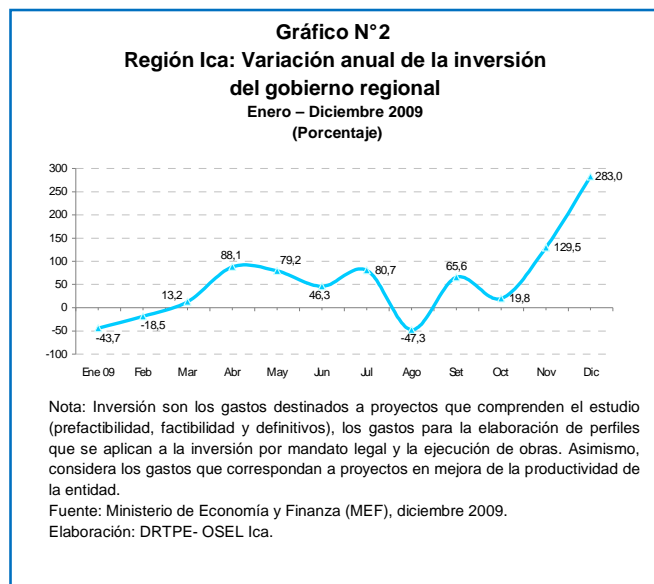
En el mes de octubre de 2009 el sector agropecuario en la Región Ica, presentó un crecimiento de 5,4%, respecto al mismo mes del año anterior, este incremento se sustentó por la mayor producción del subsector agrícola (5,6%) y pecuario (5,0%). El subsector agrícola expandió su crecimiento por la mayor producción de camote, papa, maíz amarillo duro, espárrago y alcachofa, esto debido a la mayor demanda y mejores precios de dichos productos, lo que trajo como consecuencia mayor extensión de áreas sembradas y cosechadas. En cuanto al subsector pecuario se justificó por el aumento de producción de huevos, carne y leche de vacuno.



Inversión del Gobierno Regional

En la Región Ica, las inversiones del Gobierno Regional crecieron en 283,0% en diciembre de 2009 en relación al mismo mes del año anterior, según cifras obtenidas por el Ministerio de Economía y Finanzas-MEF (prefactibilidad, factibilidad y definitivos).

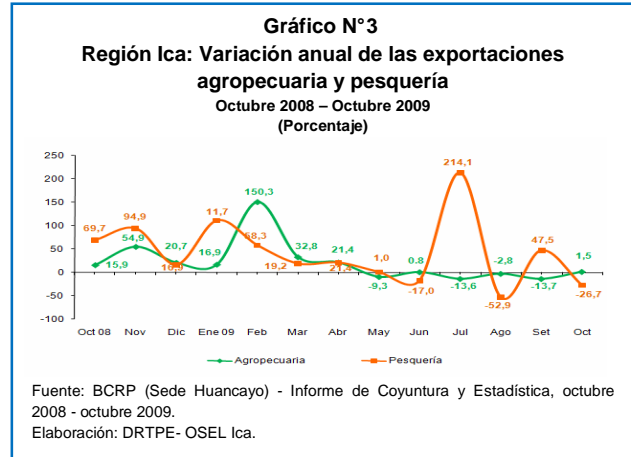
Si observamos los porcentajes en el gráfico tenemos que la mayor ejecución de inversión durante el año 2009 se mostró en el mes de diciembre, la cual ascendió a S/. 166,8 millones y los proyectos que mayor inversión demandaron fueron: salud (S/. 87,5 millones), saneamiento (S/. 21,1 millones), educación (S/. 19,5 millones), transporte (S/. 13,1 millones), planeamiento, gestión y reserva de contingencia (S/. 4,3 millones), vivienda y desarrollo urbano (S/. 4,2 millones), cultura y deporte (S/. 3,1 millones), medio ambiente (S/. 2,6 millones), agropecuaria (S/. 2,6 millones), energía (S/. 2,1 millones) y protección social (S/. 2,8 millones) entre otros proyectos en la Región Ica.



Exportaciones

Según las cifras del BCRP en la Región Ica, las exportaciones de productos agropecuarios (no tradicionales) en el mes de octubre 2009 tuvo una expansión de 1,5% respecto a octubre del año anterior, justificado principalmente por las mayores ventas de productos como: espárragos, cebollas, semillas, uvas, mandarinas, paltas, alcachofas, pimientos, entre otros productos.

En el caso de las exportaciones de productos pesqueros (no tradicionales) durante el año 2009, la mayor exportación se dio en el mes de julio (214,1%), sustentado por la mayor demanda de harina de pescado. Respecto al mes de octubre las exportaciones se contrajeron en -26,7% en comparación al mismo mes del año anterior, lo cual fue resultado principalmente de las menores ventas de conserva de pescado.



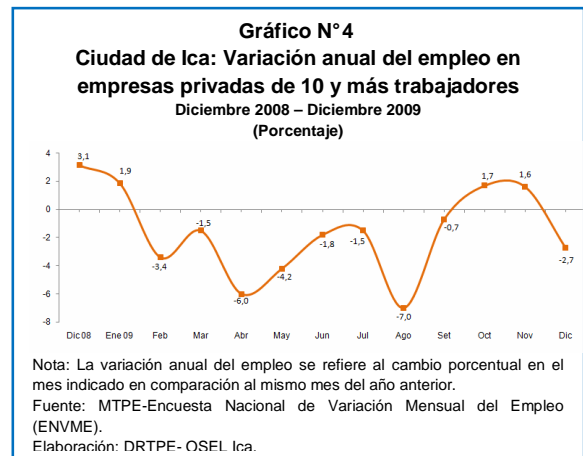
INDICADORES DE EMPLEO

Índice de empleo

La Dirección Regional de Trabajo y Promoción del Empleo (DRTPE) de Ica, registró desde inicios del año 2009 una reducción del empleo formal en las empresas privadas de 10 y más trabajadores, reflejando la mayor caída en el mes de agosto, y a partir de setiembre se presenta una tendencia creciente del empleo, sin embargo en el mes de diciembre el empleo en la región Ica cayó en -2,7% respecto al mismo mes del año anterior, sustentado por la menor captación de mano de obra en las ramas de actividad extractiva (-4,2%) e industria (-8,8%).

En el caso de la rama de la actividad extractiva, el empleo disminuyó por la menor cantidad de mano de obra en la subrama agrícola, justificado por la reducción de actividades en el raleo, deshoje y cosecha de uva y espárrago principalmente, como consecuencia de la menor demanda de dichos productos en el mercado local e internacional.

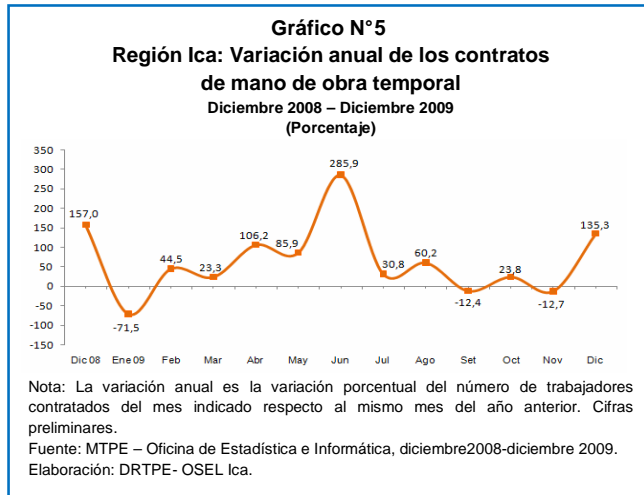
Respecto a la rama de actividad industria, la disminución del empleo se debió a la menor contratación de personal en el procesamiento y enlatado de productos agroindustriales, generada por la caída de la demanda de productos en el mercado nacional y por la falta de materia prima, entre ellos tenemos el tomate, la alcachofa, el espárrago, la mandarina, y la uva de mesa.



Contratos de mano de obra temporal

Durante el año 2009 la DRTPE de la Región Ica, registró la mayor tasa de variación de contratos temporales en el mes de junio con 285,9% respecto del mismo mes del anterior. Así mismo, para el mes de diciembre la contratación de mano de obra temporal por parte de las empresas tuvo un notable crecimiento de 135,3% en comparación con igual mes del año anterior.

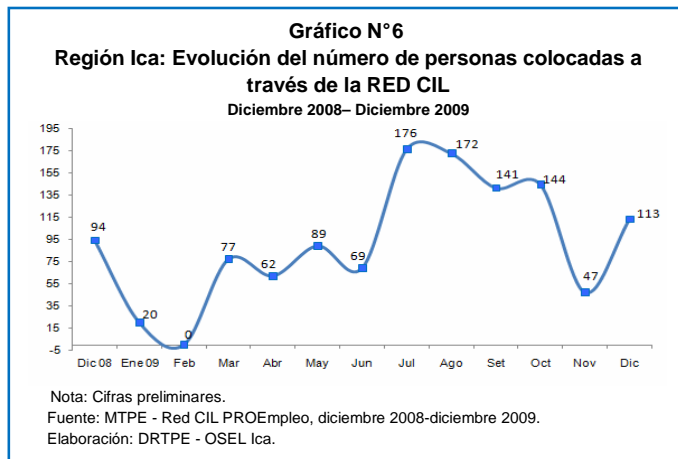
En el acumulado de los doce meses del año, el número de contratos de mano de obra temporal ascendió a 52 mil 583 contratos, cifra superior al número de trabajadores inscritos en el mismo periodo del año pasado (32 mil 186 contratos).



Intermediación laboral

A través de la bolsa de trabajo de la Red CIL de la DRTPE en la Región Ica, en el mes de diciembre 2009 se colocaron diecinueve personas más en el mercado de trabajo en comparación con el mismo mes del año anterior. Respecto a la demanda empresarial fue mayor el requerimiento de mano de obra que la cantidad de personas que ofertaron sus servicios a través de la bolsa (158 puestos de trabajo y 143 ofertas).

De otro lado, según la información de la Red CIL en el mes de diciembre 2009, consiguieron empleo 113 personas y las mayores colocaciones fueron en los grupos de los vendedores (39 empleados); mientras que en las empresas las ocupaciones más requeridas se concentraron entre los empleados de oficina y los trabajadores servicios (80 y 32 respectivamente).



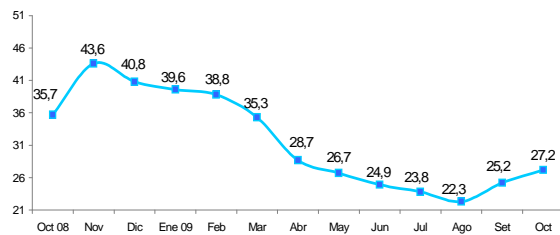
INDICADORES DEL SISTEMA FINANCIERO

Créditos en el sistema financiero

Según la información mensual del BCRP en la Región Ica, la variación anual de los créditos en moneda nacional aumentó en 27,2% en octubre 2009 respecto al mismo mes del año anterior, frente al menor crecimiento de la moneda extranjera (7,0%). Según participación en el mercado de préstamo, el Banco de Crédito lidera con el 31,9% en relación a otras entidades financieras.

Así, en el mes de octubre, el saldo de las colocaciones alcanzaron 1 560,4 millones de nuevos soles; esta expansión obedece a la mayor participación de los créditos en los siguientes rubros: comerciales (37,8%), consumo (28,2%), microempresas (21,9%) y préstamos hipotecarios (12,1%).

Gráfico N°7
Región Ica: Variación anual de los créditos en moneda nacional del sistema financiero
Octubre 2008 - Octubre 2009
(Porcentaje)



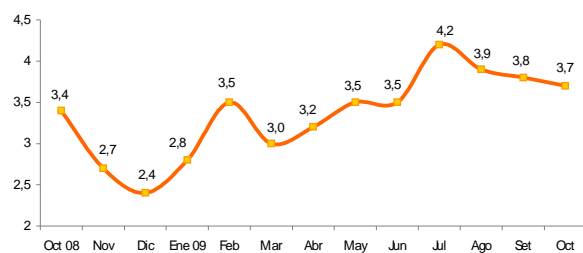
Nota: La variación en valores reales.
Fuente: BCRP (Sede Huancayo) - Informe de Coyuntura y Estadística, octubre 2008-octubre 2009.
Elaboración: DRTPE- OSEL Ica.

Morosidad en el sistema financiero

En el mes de octubre de 2009 en la región Ica, la tasa de morosidad o cartera atrasada en moneda nacional del sistema financiero se incrementó a 3,7%, dicho incremento es ligeramente mayor en 0,1 punto porcentual respecto al mismo mes del año pasado, según información del BCRP.

De otro lado, en el mes de octubre, la morosidad en moneda nacional fue menor en 1,9% puntos porcentuales respecto a la morosidad en moneda extranjera (5,6%). Así mismo, las empresas bancarias presentaron un índice bajo de morosidad (3,6%), frente a las empresas microfinancieras que registraron un nivel más alto (6,2%).

Gráfico N°8
Región Ica: Tasa de morosidad en moneda nacional en el sistema financiero
Octubre 2008 - Octubre 2009
(Porcentaje de colocaciones brutas)



Fuente: BCRP (Sede Huancayo) - Informe de Coyuntura y Estadística, octubre 2008 - octubre 2009.
Elaboración: DRTPE- OSEL Ica.

Ica, abril 2010.