



PERÚ

Ministerio
de Trabajo
y Promoción del Empleo



REPORTE N° 05 - 2010

INDICADORES ECONÓMICOS, LABORALES Y FINANCIEROS EN LA REGIÓN ICA

La información que se muestra en este reporte permite conocer el comportamiento de los principales indicadores económicos, laborales y financieros para la región Ica, al mes de junio 2010, por el Observatorio Socio Económico Laboral (OSEL) de la Dirección Regional de Trabajo y Promoción del Empleo de Ica (DRTPE).

Según el Banco Central de Reserva del Perú (BCRP), en el periodo enero–junio 2010 el indicador de la actividad económica regional, creció 0,8% respecto al mismo periodo del año pasado, influenciado por los sectores minería y servicios financieros.

La ejecución de proyectos de inversión para el gobierno regional fue valorizada en S/. 19,0 millones al mes de junio 2010, según los datos obtenidos del Ministerio de Economía y Finanzas (MEF).

En cuanto a las exportaciones no tradicionales de productos agropecuarios para el mes de junio registraron una caída de -4,0% en relación al mismo mes del año anterior. Las exportaciones pesqueras presentaron un crecimiento de 5,8% debido a la venta de conservas de anchoas, atún y caballa.

Con respecto a los indicadores laborales, en la ciudad de Ica el empleo formal registró un incremento de 8,0% en relación al mismo mes del año anterior, justificado por la mayor contratación de mano de obra en las actividades industria y extractiva.

Para el mes de junio 2010, los contratos de mano de obra temporal subieron en 43,1%, respecto al mismo mes del año anterior; asimismo la Red CIL PROEmpleo (DRTPE de Ica), insertó 52 personas al mercado laboral de la región.

Por último, los créditos en nuevos soles del sector financiero crecieron en 23,3% respecto a junio 2009, y el índice de morosidad para el mes de junio fue de 3,1%.

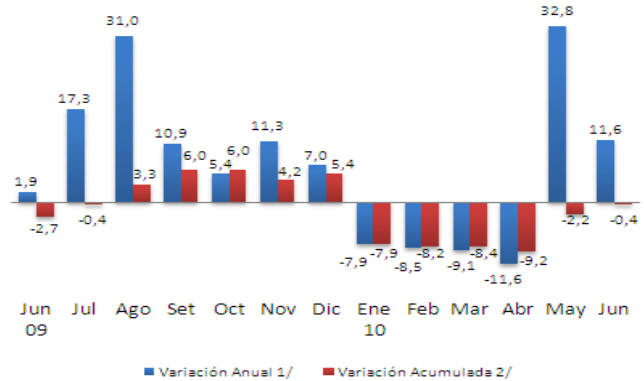
INDICADORES DE LA PRODUCCIÓN

Indicador de la Actividad Económica Regional

Los datos proporcionados por el BCRP revelan que el indicador de la actividad económica regional creció 0,8% entre enero-junio 2010, en relación al mismo periodo del año 2009. Este crecimiento fue impulsado por las actividades minería (19,1%), y los servicios financieros (12,8%).

Igualmente, el sector agropecuario registró un crecimiento de 11,6% en el mes de junio 2010 con respecto a similar mes del año anterior, explicado por el buen comportamiento del subsector agrícola (13,0%) debido a la mayor producción de algodón, espárragos, mandarina y maíz amarillo duro. También aportó el crecimiento del subsector pecuario (9,5%) gracias al aumento de la producción de huevos y carnes de porcino y vacuno.

Gráfico N° 1
Región Ica: Variación anual y acumulada del indicador de la actividad económica agropecuaria
Junio 2009 – Junio 2010
(Porcentaje)



Nota: Variaciones en términos reales.

1/ Variación del mes indicado con respecto al mismo mes del año anterior.

2/ Variación acumulada de enero al mes en análisis respecto al mismo periodo del año anterior.

Fuente: BCRP (Sede Huancayo) - Informe de Coyuntura y Estadística, junio 2010.

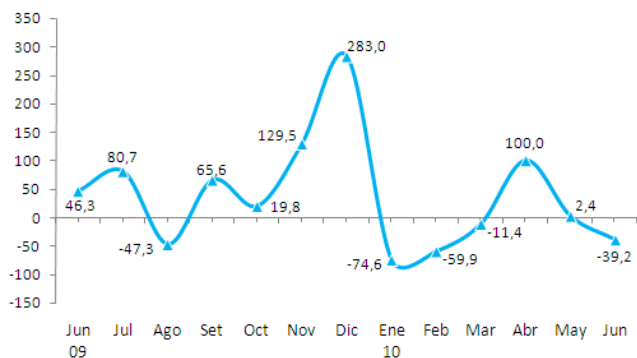
Elaboración: DRTPE- OSEL Ica.

Inversión del Gobierno Regional

Según información del MEF, las inversiones ejecutadas para la región Ica tuvieron una variación negativa de -39,2%, en junio de 2010 en comparación con igual mes de 2009.

Las inversiones destinadas a los proyectos del Gobierno Regional, en el mes de junio registraron un total S/. 19,0 millones. Cabe resaltar que los proyectos que presentaron la mayor parte de la inversión pública en el mes de análisis fueron: educación (S/. 6,3 millones), transportes (S/. 5,8 millones), saneamiento (S/. 3,6 millones), entre otros proyectos.

Gráfico N° 2
Región Ica: Variación anual de la inversión del gobierno regional
Junio 2009 – Junio 2010
(Porcentaje)



Nota:

- Inversión son los gastos destinados a proyectos que comprenden el estudio (prefactibilidad, factibilidad y definitivos), los gastos para la elaboración de perfiles que se aplican a la inversión por mandato legal y la ejecución de obras. Asimismo, considera los gastos que correspondan a proyectos en mejora de la productividad de la entidad.

- Datos obtenidos en la fecha 17 de setiembre 2010.

Fuente: Ministerio de Economía y Finanzas (MEF), junio 2010.

Elaboración: DRTPE- OSEL Ica.

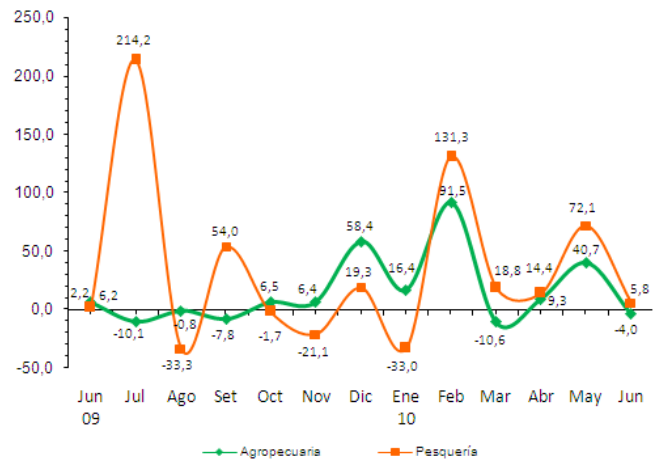
Exportaciones

En la región Ica, las exportaciones sumaron US\$ 250,6 millones para el mes de junio 2010 en relación a junio del año anterior según el BCRP, lo que representó un alza de 63,8%, debido a las mayores ventas de productos tradicionales, como mineros (cobre, hierro y plomo) y pesqueros (harina de pescado).

Las exportaciones de productos agropecuarios no tradicionales registraron un monto de US\$ 22,0 millones, para el mes de junio del presente año, representando una caída de -4,0% respecto al mismo mes del año anterior, explicado por las menores ventas de mandarinas, tangelos, limones.

Por otra parte, las exportaciones de productos pesqueros no tradicionales, mostró un monto de US\$ 3,1 millones en junio 2010, creciendo en 5,8% respecto al mismo mes del año anterior, debido a las mayores ventas de conservas de anchoas, atún y caballa.

Gráfico N° 3
Región Ica: Variación anual de los productos no tradicionales agropecuarios y pesqueros
 Junio 2009 - Junio 2010
 (Porcentaje)



Nota:

- Información Preliminar
- La variación anual es la variación porcentual del mes indicado respecto al mismo mes del año anterior.

Fuente: BCRP (Sede Huancayo) - Informe de Coyuntura y Estadística, junio 2010.
 Elaboración: DRTPE- OSEL Ica.

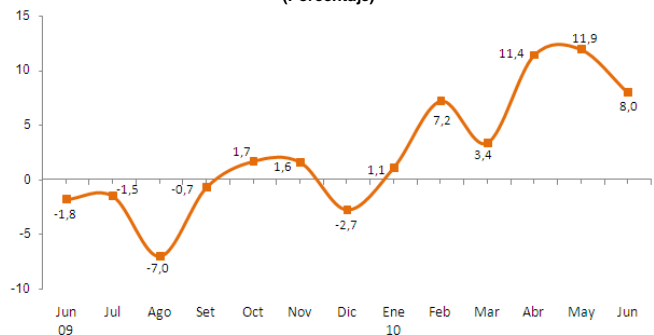
INDICADORES DE EMPLEO

Índice de empleo

A junio 2010 en la región Ica, el empleo formal en empresas privadas de 10 y más trabajadores creció 8,0 % en la ciudad de Ica, respecto al mismo mes del año pasado, impulsado por la mayor demanda de trabajo en las actividades industria y extractiva (25,5%, y 4,8% respectivamente). Así lo informó la DRTPE de Ica.

El dinamismo de la actividad industria, es explicada por el incremento de mano de obra en labores de selección, corte, empaque, enfriado, enfrascado y enlatado de espárrago; así como también por el proceso de enfrascado y enlatado de la alcachofa, debido al aumento de la demanda.

Gráfico N° 4
Ciudad de Ica: Variación anual del empleo en empresas privadas de 10 y más trabajadores
 Junio 2009 - Junio 2010
 (Porcentaje)



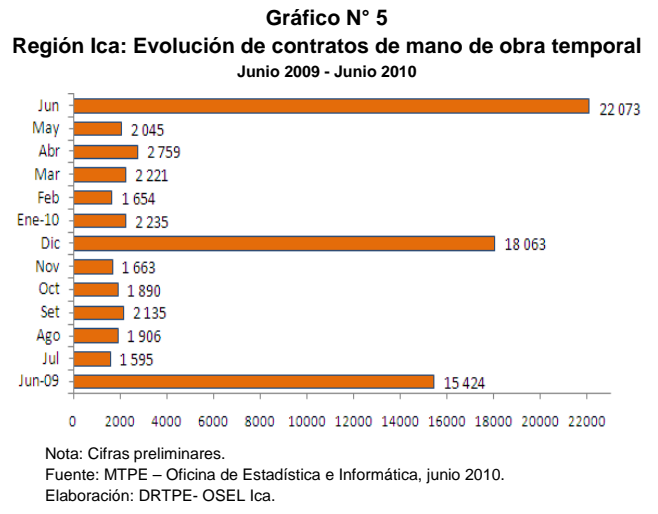
Nota: La variación anual es la variación porcentual del número de trabajadores asalariados del mes indicado respecto al mismo mes del año anterior
 Fuente: MTPE-Encuesta Nacional de Variación Mensual del Empleo (ENVME).
 Elaboración: DRTPE- OSEL Ica.

La variación anual del empleo en la rama extractiva, es justificado por la mayor contratación de personal en la subrama agricultura, sustentado por el aumento de labores de poda, amarre y raleo de uva, así como por inicio de cosecha de espárragos fresco, debido a la alta demanda del mercado local.

Contratos de mano de obra temporal

Según la DRTPE de Ica, el número de contratos de mano de obra temporal para el mes de junio 2010 se incrementó a 22 mil 073 contratos, cifra superior en 43,1% con respecto al mismo mes del año anterior según información obtenida del MTPE.

En lo que respecta a la modalidad contractual temporal, los porcentajes por provincias son: Ica 69,5%, Chincha 29,9% y Pisco 0,6%.

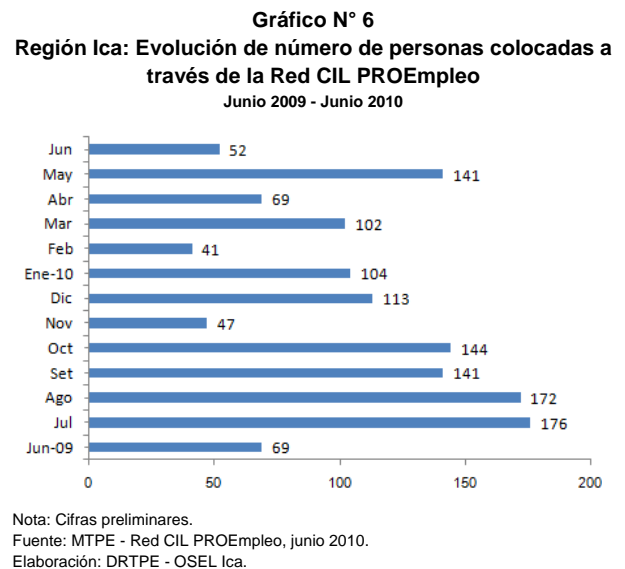


Intermediación laboral

El servicio Red CIL PROEmpleo de la DRTPE de la región Ica, para el mes de junio 2010 insertó 52 personas en el mercado laboral formal. Los más demandados según grupos ocupacionales por las empresas fueron los vendedores, seguido de los empleados de oficina, profesionales, técnicos y ocupaciones afines.

Asimismo, en el mes de junio se tuvo una caída en los colocados del -24,6% en comparación con el mismo mes del año anterior.

El número de personas que ofertaron sus servicios a través de la bolsa de trabajo (351), fue mayor al requerimiento de mano de obra por parte de la demanda empresarial (62).



INDICADORES DEL SISTEMA FINANCIERO

Créditos en el sistema financiero

Según información mensual del BCRP, en la región Ica, el crédito en moneda nacional continuó creciendo en 23,3% para el mes de junio 2010, en relación con el mismo mes del año pasado; mientras que la moneda extranjera cayó (-2,2%).

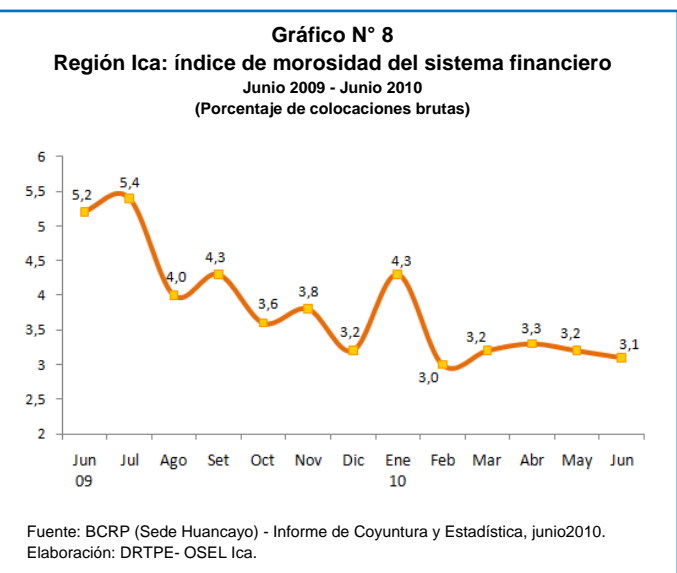
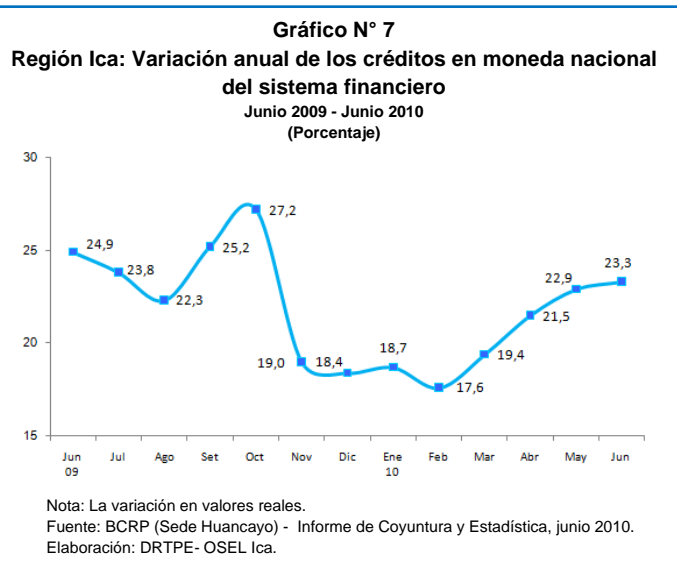
Según tipo de instituciones, lideraron en préstamos del sistema financiero el Banco de Crédito con 31,0%, seguido de la Caja Rural Señor de Luren 12,6%.

En junio, las colocaciones al sector privado alcanzó un saldo de S/. 1 740,1 millones; impulsada por las actividades de comercio, servicio y construcción. Por tipos de créditos la mayor participación se dio en los créditos comerciales con un total de 39,9%, seguido del crédito consumo (24,2%), los créditos a microempresas (23,5%) y préstamos hipotecarios (12,4%).

Morosidad en el sistema financiero

En el mes de junio 2010 en la región Ica, el índice de morosidad fue de 3,1%, cifra inferior en 2,1 puntos porcentuales a la observada el mismo mes del año pasado, según información del BCRP.

De otro lado, en el mes de junio, las empresas financieras presentaron el más bajo índice de morosidad (0,9%) en la región; frente a las cajas rurales, que alcanzaron la mayor morosidad (7,2%).



Ica, octubre 2010