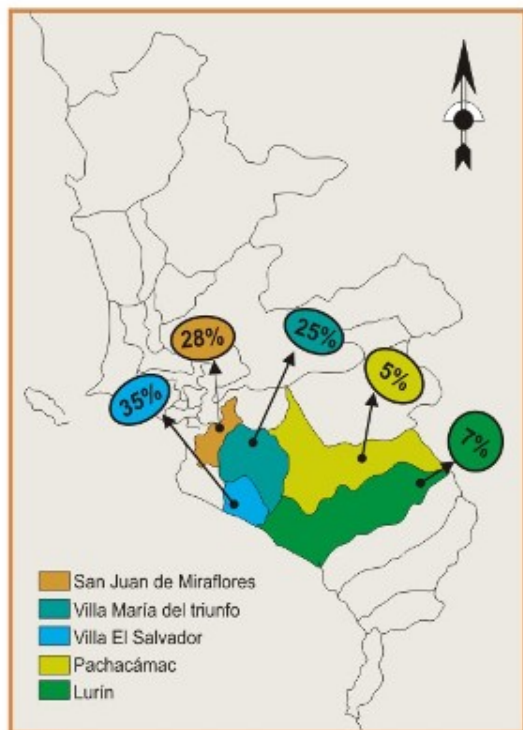


MAPA DE LIMA METROPOLITANA
Lima Sur: Distribución de establecimientos según distritos, 2007



Lima Sur: Categoría del establecimiento según distritos, 2007

Distritos	Total	Categoría del establecimiento			
		Único	Principal	Sucursal	Unidad auxiliar
Total	41722	39411	452	1745	114
Lurín	2912	2755	37	109	11
Pachacámac	2070	2018	5	46	1
San Juan de Miraflores	11682	11107	96	442	37
Villa El Salvador	14725	13460	258	963	44
Villa María del Triunfo	10333	10071	56	185	21

Nota

Único, es la unidad económica que no posee sucursales, ni depende de otros establecimientos.

Principal, es la unidad económica de la cual dependen una o más unidades operativas o auxiliares (hace referencia a la casa matriz).

Unidad auxiliar, es la unidad económica que funciona como una unidad operativa o establecimiento de una empresa.

Fuente: Censo de Unidades Económicas en Establecimientos, Lima Sur 2007.

Elaboración: MTPE - Observatorio Socio Económico Laboral Lima Sur.

Centro de Desarrollo Empresarial
Parque Industrial de Villa El Salvador
Mz K, Lote 1, Parcela 2
Teléfono: 3156000 - 4271664
Correo: osel_limasur@mintra.gob.pe
Web: www.mintra.gob.pe/peel/ose/oseLimaSur.htm



Lima Sur

Tríptico Socio Económico Laboral Lima Sur



Junio 2008 Año 2 N° 2



Caracterización del Tejido empresarial de Lima Sur

En el artículo publicado en el Boletín de Economía Laboral BEL N° 34, elaborado por el Programa de Estadísticas y Estudios Laborales (PEEL) se hace un estudio detallado del comportamiento de las microempresas, postulando una tipología que permita facilitar un mejor conocimiento de la operatividad de las mismas y así se pueda contribuir a la mejora en las intervenciones de política para su promoción y desarrollo.

Según la tipología propuesta las microempresas se clasifican en: Microempresa de sobrevivencia como aquella cuyos ingresos por ventas mensuales alcanzaban hasta 1 UIT que para el año 2007 es de 3 450 nuevos soles. De tipo medio o de promoción : más de 1 hasta 5 UIT, es decir más de 3 450 hasta 17 250 nuevos soles y microempresas de desarrollo, con ventas mensuales desde más de 5 hasta 12,5 UIT, es decir desde 17 250 a 43 125 nuevos soles.

Este ejercicio se realizó con información de la Encuesta de Hogares Especializada en Niveles de Empleo, realizada en los cinco distritos de Lima Sur a fines del año 2006, arrojando las siguientes conclusiones:

La mayoría de microempresas de Lima Sur son precarias, con bajos ingresos y ganancias, predominando las de 2 a 4 trabajadores.

El 82.2% sería de sobrevivencia es decir con ingresos mensuales hasta 1 UIT, el 16.7% sería de tipo medio o de promoción con ingresos de hasta 5 UIT y sólo el 1.1% son de desarrollo^{1/}.

1/ BEL N° 34 Pág. 43. MTPE-PEEL.

Fuente: Censo de Unidades Económicas en Establecimientos, Lima Sur 2007.

Elaboración: MTPE - Observatorio Socio Económico Laboral Lima Sur.

CARACTERIZACIÓN DEL TEJIDO EMPRESARIAL DE LIMA SUR, 2007

Lima Sur: Número de microempresas según tipología, 2006

Clasificación de las microempresas	Nº de trabajadores		Total	
	2 a 4	5 a 9		%
Total absoluto	47 031	5 080	52 111	%
En porcentaje	100,0	100,0		100,0
De sobrevivencia	87,4	34,8	42 849	82,2
De tipo medio o de promoción	11,9	81,4	8 694	16,7
De desarrollo	0,8	3,8	568	1,1
Total relativo	90,3	9,7		100,0

Nota:

Microempresa de sobrevivencia es aquella cuyos ingresos por ventas mensuales alcanzan hasta 1 UIT que para el año 2007 es de 3 450 nuevos soles.

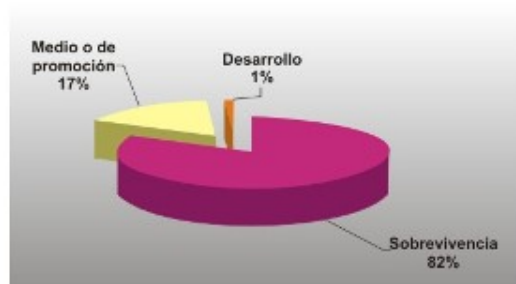
De tipo medio o de promoción: más de 1 hasta 5 UIT, es decir más de 3 450 hasta 17 250 nuevos soles.

De desarrollo, con ventas mensuales desde más de 5 hasta 12,5 UIT, es decir desde 17 250 a 43 125 nuevos soles.

Fuente: Encuesta de Hogares Especializada en Niveles de Empleo, Lima Sur 2006.

Elaboración: MTPE- Programa de Estadísticas y Estudios Laborales (PEEL)

Lima Sur: Microempresas según tipología, 2006

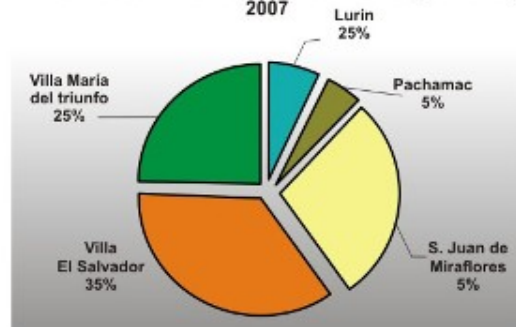


Fuente: Encuesta de Hogares Especializada en Niveles de Empleo, Lima Sur 2006.

Elaboración: MTPE-Observatorio Socio Económico Laboral Lima Sur.

CENSO DE UNIDADES ECONÓMICAS EN ESTABLECIMIENTOS, 2007

Lima Sur: Distribución de establecimientos por distrito, 2007



Fuente: Censo de Unidades Económicas en Establecimientos, Lima Sur 2007.
Elaboración: MTPE - Observatorio Socio Económico Laboral Lima Sur.

De acuerdo a la información obtenida a partir del Censo de Unidades Económicas en establecimientos de Lima Sur - 2007, de los 41,722 establecimientos, el 35% de ellos se ubica en el distrito de Villa El Salvador, mientras que en San Juan de Miraflores y Villa María del Triunfo están el 28% y 25% respectivamente. Lurín y Pachacámac son los que registran el menor número de establecimientos (7% y 5% respectivamente).

Lima Sur: Ranking de establecimientos, 2007

Tipo de establecimiento	Total absoluto	%
Total	41722	100,0
Bodega / tienda	15208	36,5
Restaurante	2244	5,4
Cabina de internet	1585	3,8
Venta y servicios mecánicos	1427	3,4
Peluquería	1246	3,0
Mueblería	1227	2,9
Carpintería	1094	2,6
Centro de enseñanza privado	1088	2,6
Ferretería	1029	2,5

Nota: Se considera a las 10 unidades económicas con mayor representación del total de unidades económicas.

Porcentaje calculado del total de establecimientos de Lima Sur.
Fuente: Censo de Unidades Económicas en Establecimientos, Lima Sur 2007.

Elaboración: MTPE - Observatorio Socio Económico Laboral Lima Sur.

Lima Sur: Densidad empresarial

Distritos	Población ^{1/}	Nº de Empresas	Densidad empresarial (establecimientos/1000hab.)
Total	1 169 150	41 722	35,7
Lurín	55 953	2 912	52,0
Pachacámac	54 763	2 070	37,8
San Juan de Miraflores	335 237	11 682	34,8
Villa El Salvador	367 436	14 725	40,1
Villa Ma. del Triunfo	355 761	10 333	29,0

Nota:

El indicador de densidad empresarial que relaciona el número de empresas con la población de un territorio, nos da una idea de la iniciativa empresarial. Lima Sur ha registrado un índice de 35,7 empresas por cada 1 000 habitantes.

^{1/} Según el Censo X de Población y V de Vivienda, 2005.

Fuente: Censo de Unidades Económicas en Establecimientos, Lima Sur 2007.

Elaboración: MTPE - Observatorio Socio Económico Laboral Lima Sur.

Lima Sur: Establecimientos por ramas de actividad económica, 2007

Rama de actividad	Total Absoluto	Total Relativo
TOTAL	41722	100,0
Actividades extractivas	881	2,1
Industrias manufactureras	3666	8,8
Suministro de electricidad, gas y agua	20	0,0
Construcción	23	0,1
Comercio al por mayor y menor	26589	63,7
Hoteles y restaurantes	3419	8,2
Transporte, almacenamiento y comunicaciones	445	1,1
Intermediación financiera	134	0,3
Actividades inmobiliarias, empresariales y de alquiler	2811	6,7
Administración pública, defensa, planes de seguridad social	10	0,0
Enseñanza privada	1010	2,4
Actividades de servicios sociales y de salud	870	2,1
Otras actividades de servicios comunitarios, sociales y personales	1844	4,4

Fuente: Censo de Unidades Económicas en Establecimientos, Lima Sur 2007.

Elaboración: MTPE - Observatorio Socio Económico Laboral Lima Sur.