

**GOBIERNO REGIONAL CUSCO  
DIRECCIÓN REGIONAL DE TRABAJO Y PROMOCIÓN DEL EMPLEO**

**REPORTE N° 09 - 2010**

**INDICADORES ECONÓMICOS, LABORALES Y FINANCIEROS EN LA REGIÓN CUSCO**

El Observatorio Socio Económico Laboral (OSEL) de la Dirección Regional de Trabajo y Promoción del Empleo (DRTPE) Cusco, elaboró el presente reporte donde nos da a conocer el comportamiento y evolución de los principales indicadores económicos, laborales y financieros actualizados al mes de agosto de 2010.

Según la información del Banco Central de Reserva del Perú (BCRP), en agosto de 2010, las exportaciones alcanzaron US\$ 43,3 millones, mostrando un incremento de 34,8% en relación al mismo mes de 2009, mientras que el sector turismo creció en 16,9% respecto al mes de agosto del año anterior. Lo mismo sucedió en los ingresos generados por la venta de entradas a Machupicchu y otras alternativas turísticas al registrar un crecimiento de 7,1%.

El Ministerio de Trabajo y Promoción del Empleo (MTPE), reportó que el empleo formal en la ciudad de Cusco registró una caída de 2,5% en agosto 2010 en comparación al mismo mes de 2009; en tanto que, los contratos de mano de obra temporal aumentaron en 29,0%. Por su parte, la cantidad de colocados por la Red CIL PROEmpleo totalizaron a 58 personas, lo que representó un incremento de 31,8% frente al mes de agosto del año anterior.

De la misma forma, el BCRP informó que los créditos en el sistema financiero mostraron un incremento de 27,0% respecto a similar mes del año 2009. En cuanto, al saldo de depósitos registró un descenso de 6,1% en relación al mismo mes del año anterior.

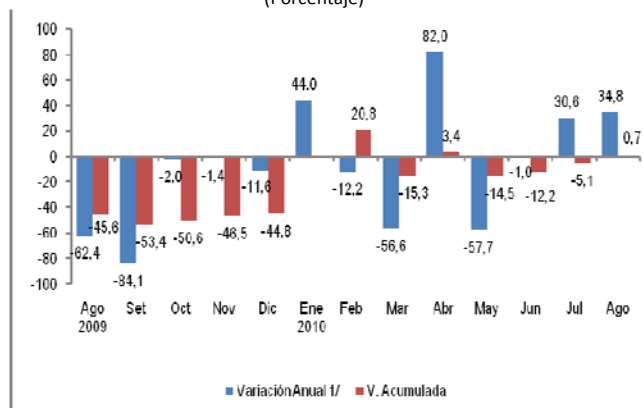
**INDICADORES ECONÓMICOS**

**Exportaciones**

De acuerdo al BCRP, las exportaciones acumuladas durante el periodo enero - agosto 2010 sumaron US\$ 223,1 millones, incrementándose en 0,7% respecto al mismo periodo del año 2009, debido principalmente por la exportación de productos agropecuarios (42,8%).

En tanto, las exportaciones del mes de agosto alcanzaron US\$ 43,3 millones, mostrando un crecimiento de 34,8% en relación al mismo mes del año anterior, sustentado por el aumento en los envíos de productos tradicionales (36,8%), como los productos agrícolas y mineros.

**Gráfico N° 1  
Región Cusco: Variación anual y acumulada del valor de las exportaciones  
Agosto 2009 – Agosto 2010  
(Porcentaje)**



**Notas:**  
 - Información preliminar.  
 - La variación acumulada en el mes de enero no se presenta por ser el primer mes del año en análisis.  
 1/ Variación del mes indicado con respecto al mismo mes del año anterior.  
 2/ Variación acumulada de enero al mes en análisis respecto al mismo periodo del año anterior.  
**Fuente:** BCRP (Sede Cusco) Informe de Coyuntura y Estadísticas, agosto 2010.  
**Elaboración:** DRTPE – Observatorio Socio Económico Laboral (OSEL) Cusco.

## Turismo

Según el BCRP en la región Cusco el arribo de turistas a establecimientos de hospedaje durante el periodo acumulado enero - agosto de 2010 se incrementó 0,4% en comparación al mismo periodo de 2009.

La presencia de visitantes en el mes de agosto creció 16,9% en comparación con agosto 2009, totalizando 189 mil 177 turistas. Este resultado se debió al incremento en el número de arribos de turistas nacionales (29,1%) y en menor porcentaje a los visitantes turistas (10,1%), en comparación con agosto de 2009.

Por su parte, la venta de entradas a la ciudadela de Machupicchu y otras alternativas turísticas en agosto de 2010, creció 7,1% en relación con agosto del año anterior, generando un ingreso de S/. 12,7 millones.

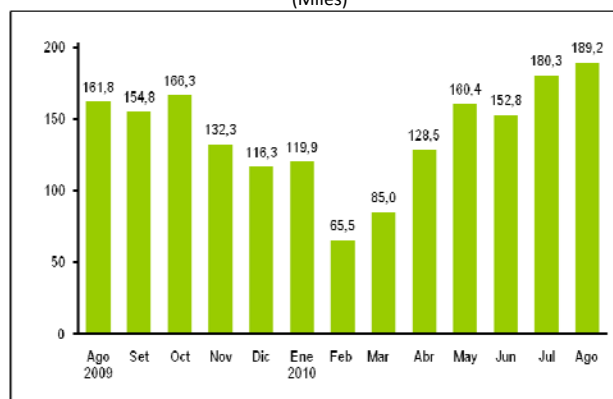
## INDICADORES DE EMPLEO

### Índice de empleo

La DRTPE Cusco, informó que el empleo formal en la ciudad del Cusco, disminuyó -2,5%; mientras que, se mantuvo el crecimiento en las actividades comercio (5,9%) y transporte, almacenamiento y comunicaciones (8,2%) en agosto 2010 respecto al mismo mes del año anterior.

El aumento del empleo en la actividad comercio, se debió a la mayor demanda de personal por la apertura de nuevos locales comerciales para la distribución de productos de primera necesidad y de consumo masivo; así como, para la venta de bebidas gaseosas. En cuanto a la actividad transporte, almacenamiento y comunicaciones, el crecimiento del empleo se justificó por el incremento de los servicios de transporte vehicular de turistas a la ciudadela de Machupicchu; así como también, la mayor contratación de personal por las empresas de transporte ferroviario.

**Gráfico N° 2**  
Región Cusco: Evolución de los arribos de turistas  
Agosto 2009 – Agosto 2010  
(Miles)

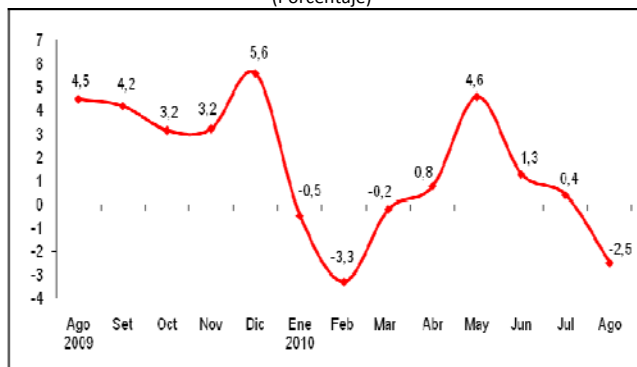


Nota: información preliminar.

Fuente: BCRP (Sede Cusco) - Informe de Coyuntura y Estadísticas, agosto 2010.

Elaboración: DRTPE – Observatorio Socio Económico Laboral (OSEL) Cusco.

**Gráfico N° 3**  
Ciudad de Cusco: Variación anual del empleo en empresas privadas de 10 y más trabajadores  
Agosto 2009 – Agosto 2010  
(Porcentaje)



Nota: La variación anual es la variación porcentual del número de trabajadores asalariados del mes indicado respecto al mismo mes del año anterior.

Fuente: MTPE – Encuesta Nacional de Variación Mensual del Empleo, agosto 2010.

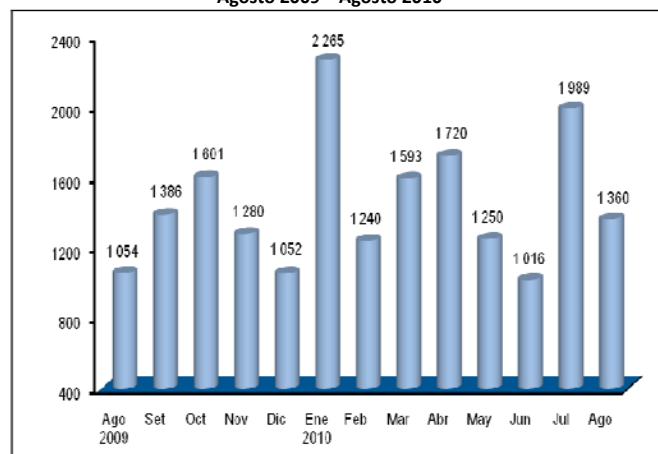
Elaboración: DRTPE – Observatorio Socio Económico Laboral (OSEL) Cusco.

## Contratos de mano de obra temporal

En la región Cusco, para el periodo acumulado enero - agosto 2010, de acuerdo al MTPE, los contratos de mano de obra temporal registraron 12 mil 433 contratos, lo que representó un incremento de 13,3% frente al mismo periodo de 2009.

En cuanto, a la variación anual de los contratos para agosto 2010, reflejaron un aumento de 29,0%, esto significó 306 contratos más que en agosto del año anterior.

**Gráfico N° 4**  
Región Cusco: Evolución de los contratos de mano de obra temporal  
Agosto 2009 – Agosto 2010



**Nota:** Información preliminar.

**Fuente:** MTPE – Oficina de Estadística e Informática, agosto 2010.

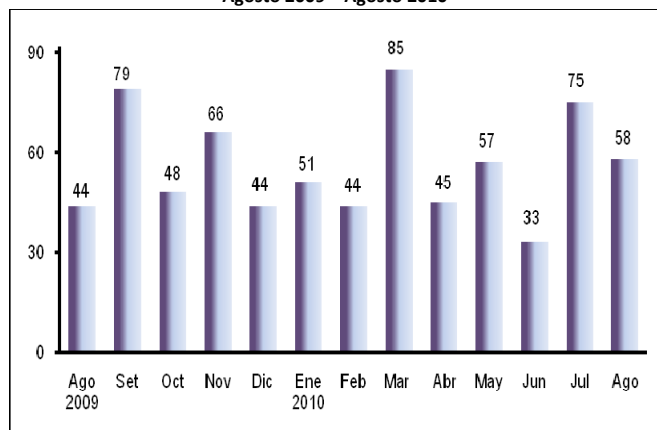
**Elaboración:** DRTPE – Observatorio Socio Económico Laboral (OSEL) Cusco.

## Intermediación laboral

La Red CIL PROEmpleo de Cusco en el periodo acumulado enero – agosto 2010 insertó 448 personas a un puesto de trabajo, lo que representó un aumento de 23,1% de colocados respecto al mismo periodo del año anterior.

Mientras que, en agosto el número de colocados, creció 31,8% en relación al mismo mes del año 2009.

**Gráfico N° 5**  
Región Cusco: Evolución de personas colocadas por la Red CIL PROEmpleo  
Agosto 2009 – Agosto 2010



**Nota:** Información preliminar.

**Fuente:** MTPE – Red CIL PROEmpleo, agosto 2010.

**Elaboración:** DRTPE – Observatorio Socio Económico Laboral (OSEL) Cusco.

## INDICADORES DEL SISTEMA FINANCIERO

### Créditos del sistema financiero

De acuerdo al BCRP, los créditos en agosto 2010, totalizaron S/. 1 638,1 millones, mostrando un crecimiento de 27,0% frente al mismo mes del año 2009, liderando en su participación la Caja Municipal Cusco con 26,8% y el Banco Continental con 20,4%. A su vez, la variación mensual creció 2,1% respecto julio del mismo año.

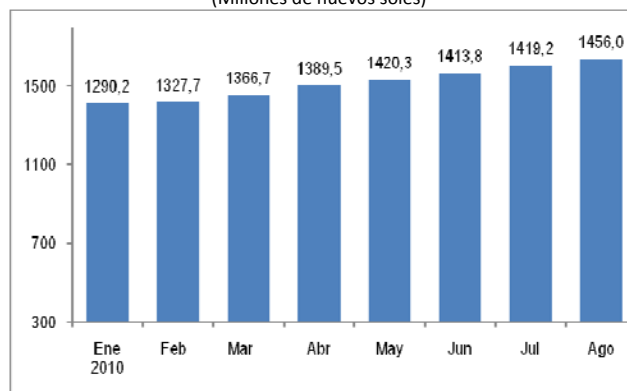
De la misma forma, la mayor fracción de créditos en el sistema financiero fueron en moneda nacional, obteniendo un saldo de S/. 1 187,3 millones, abarcando el 72,5% del total de las colocaciones.

### Depósitos del sistema financiero

Según el informe de coyuntura mensual del BCRP, en agosto 2010 el saldo de depósitos alcanzó los S/. 1 489,0 millones, lo que representó una reducción de -6,1% en relación a lo reportado en agosto del 2009, sustentado principalmente por las menores captaciones de las instituciones bancarias que descendieron en -22,2%.

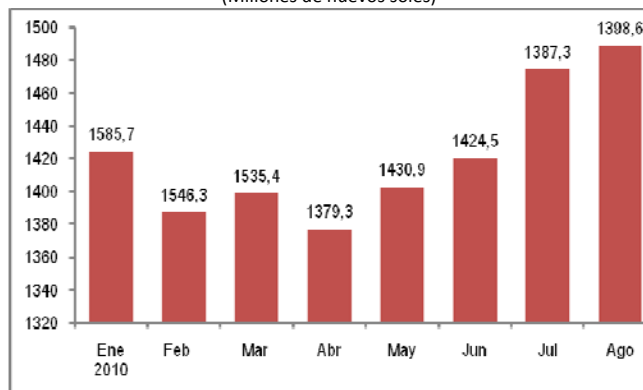
En cuanto, a la variación mensual en el mes de agosto 2010, los depósitos se incrementaron en 1,0% respecto a julio del mismo año; debido principalmente por los mayores depósitos en moneda nacional, totalizando S/. 938,1 millones.

Gráfico N° 6  
Región Cusco: Evolución de los créditos del sistema financiero  
Enero 2010 – Agosto 2010  
(Millones de nuevos soles)



Fuente: BCRP (Sede Cusco) – Informe de Coyuntura y Estadísticas, agosto 2010.  
Elaboración: DRTPE – Observatorio Socio Económico Laboral (OSEL) Cusco.

Gráfico N° 7  
Región Cusco: Evolución de los depósitos del sistema financiero  
Enero 2010 – Agosto 2010  
(Millones de nuevos soles)



Fuente: BCRP (Sede Cusco) – Informe de Coyuntura y Estadísticas, agosto 2010.  
Elaboración: DRTPE – Observatorio Socio Económico Laboral (OSEL) Cusco.

Cusco, noviembre de 2010

### Agradecemos su difusión

Observatorio Socio Económico Laboral (OSEL)  
Dirección Regional de Trabajo y Promoción del Empleo Cusco