



PERÚ

Ministerio  
de Trabajo  
y Promoción del Empleo



REPORTE N° 06 - 2010

## INDICADORES ECONÓMICOS, LABORALES Y FINANCIEROS EN LA REGIÓN ICA

El Observatorio Socio Económico Laboral (OSEL) de la Dirección Regional de Trabajo y Promoción del Empleo de Ica (DRTPE) da a conocer el presente reporte de indicadores que muestra el comportamiento económico, laboral y financiero al mes de julio 2010 en la región Ica.

La actividad económica regional, analizada en el periodo enero-julio 2010 creció 2,5%, respecto al mismo periodo del año pasado, predominando los sectores minería y los servicios financieros.

Las inversiones en proyectos del Gobierno Regional Ica, alcanzaron el monto de S/. 21,1 millones al mes de julio 2010 según información del Ministerio de Economía y Finanzas (MEF).

Las exportaciones no tradicionales de la producción agropecuaria para el mes de julio registraron un incremento de 22,5% en relación al mismo mes del año anterior.

En cuanto a los indicadores laborales, el empleo formal presentó un incremento de 2,3% en la ciudad de Ica, respecto al mismo mes del año anterior; explicado por la mayor demanda de mano de obra por parte de las ramas servicios y extractivas.

En el mes de julio 2010, la contratación de mano de obra temporal mostró un incremento de 45,0% en relación al mismo mes del año anterior, en tanto la Red CIL PROEmpleo (DRTPE de Ica) logró insertar 8 personas al mercado laboral.

Finalmente, el flujo crediticio en soles tuvo un aumento de 21,6% y el índice de morosidad fue 3,2% para el mes de julio de 2010.

## INDICADORES DE LA PRODUCCIÓN

### Indicador de la Actividad Económica Regional

El BCRP informo que el indicador de la actividad económica de la región Ica, para el periodo acumulado enero a julio 2010, creció 2,5% comparado con similar periodo del año anterior, debido al buen comportamiento de los sectores minería (24,3%), servicios financieros (13,2%), manufactura primaria (9,6%), agropecuaria (0,5%) y, servicios gubernamentales (0,4%).

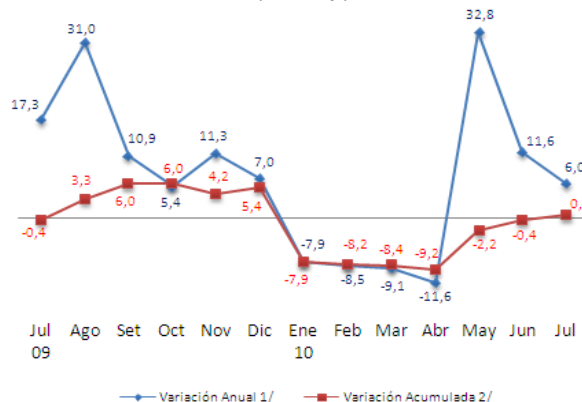
De igual manera, cabe señalar que el sector agropecuario creció 6,0% en julio 2010 con relación a julio del año anterior, justificado por el desenvolvimiento positivo del subsector pecuario (18,8%), debido a la mayor producción de huevos y carne de ave y vacuno.

### Inversión del Gobierno Regional

De acuerdo a los datos del MEF, las cifras obtenidas en julio 2010 con respecto al mismo mes del año anterior; reflejaron un comportamiento negativo con una variación de -31,2% para la región Ica.

Asimismo, las inversiones dirigidas a los proyectos de la región Ica, en julio 2010 registraron un total de S/. 21,1 millones; cabe resaltar que los proyectos que mayor inversión demandaron fueron: transporte (S/. 8,6 millones), educación (S/. 4,9 millones), defensa y seguridad nacional (S/. 1,9 millones), justicia (S/. 1,2 millones), saneamiento (S/. 1,0 millones), entre otros proyectos.

**Gráfico N° 1**  
Región Ica: Variación anual y acumulada del indicador de la actividad económica agropecuaria  
Julio 2009 – Julio 2010  
(Porcentaje)



Nota: Variaciones en términos reales.

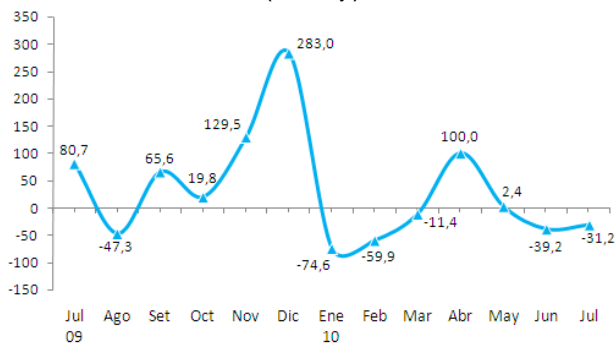
1/ Variación del mes indicado con respecto al mismo mes del año anterior.

2/ Variación del periodo indicado (de enero al mes indicado) respecto al mismo periodo del año anterior

Fuente: BCRP (Sede Huancayo) - Informe de Coyuntura y Estadística, julio 2010.

Elaboración: DRTPE- OSEL Ica.

**Gráfico N° 2**  
Región Ica: Variación anual de la inversión del Gobierno Regional  
Julio 2009 – Julio 2010  
(Porcentaje)



Nota:

- Inversión son los gastos destinados a proyectos que comprenden el estudio (prefactibilidad, factibilidad y definitivos), los gastos para la elaboración de perfiles que se aplican a la inversión por mandato legal y la ejecución de obras. Asimismo, considera los gastos que correspondan a proyectos en mejora de la productividad de la entidad.

- Datos obtenidos en la fecha 22 de octubre 2010.

Fuente: Ministerio de Economía y Finanzas (MEF), julio 2010.

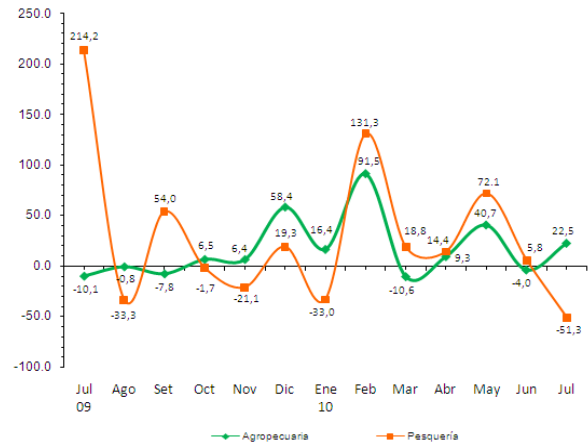
Elaboración: DRTPE- OSEL Ica.

## Exportaciones

En el séptimo mes del año 2010, las exportaciones en la región Ica totalizaron US\$ 252,9 millones, comparado con similar mes del año anterior, de acuerdo a lo informado por el BCRP, lo que significó un incremento en 38,5%, debido principalmente a las mayores ventas de productos tradicionales, como mineros (cobre y plomo) y productos derivados del petróleo (gas licuado y propano).

En cuanto a las exportaciones de productos agropecuarios no tradicionales, estos registraron un monto de US\$ 32,3 millones, para julio del presente año, con una variación de 22,5% respecto al mismo mes del año anterior, sustentado en las ventas de espárragos frescos y en conserva, p  prika, pasta de tomate, paltas frescas, mandarinas, naranjas y tangelos.

**Gr  fico N   3**  
**Regi  n Ica: Variaci  n anual de los productos no tradicionales agropecuarios y pesqueros**  
 Julio 2009 - Julio 2010  
 (Porcentaje)



Nota:

- Informaci  n Preliminar.
- La variaci  n anual es la variaci  n porcentual del mes indicado respecto al mismo mes del a  o anterior.

Fuente: BCRP (Sede Huancayo) - Informe de Coyuntura y Estad  stica, julio 2010.  
 Elaboraci  n: DRTPE- OSEL Ica.

## INDICADORES DE EMPLEO

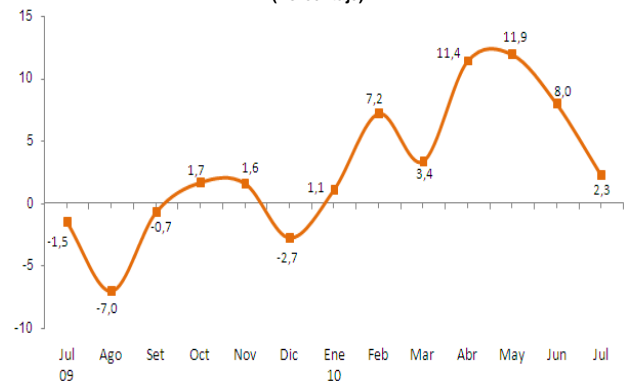
###   ndice de empleo

El empleo formal en empresas de 10 y m  s trabajadores en la ciudad de Ica creci   2,3% en julio del 2010 con relaci  n al mismo mes del a  o anterior, debido al mayor requerimiento de mano de obra por parte de las ramas de actividad servicios (10,6%) y extractiva (2,4%), seg  n lo reportado por la DRTPE de Ica.

En lo que respecta a la actividad servicios, se debi   a la demanda de trabajadores en las subramas servicios prestados a empresas y ense  anza. En el primer caso para el mantenimiento del sistema el  ctrico de alta tensi  n y manipulaci  n de esp  rragos. La subrama ense  anza, se justific   por el requerimiento de personal en las universidades privadas por inicio del semestre acad  mico 2009-II y 2010-I.

En cuanto a la rama de actividad extractiva, la mayor contrataci  n de personal se dio en la subrama agricultura; en las labores de raleo de uva y por el inicio de la cosecha de esp  rragos.

**Gr  fico N   4**  
**Ciudad de Ica: Variaci  n anual del empleo en empresas privadas de 10 y m  s trabajadores**  
 Julio 2009 - Julio 2010  
 (Porcentaje)

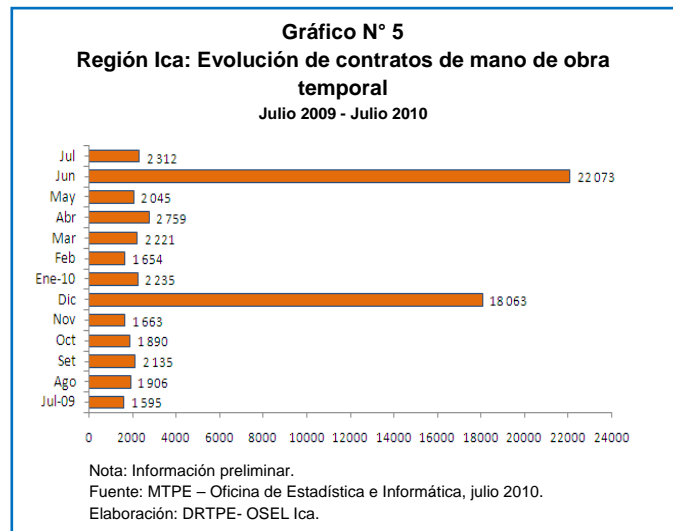


Nota: La variaci  n anual es la variaci  n porcentual del n  mero de trabajadores asalariados del mes indicado respecto al mismo mes del a  o anterior.  
 Fuente: MTPE-Encuesta Nacional de Variaci  n Mensual del Empleo (ENVME).  
 Elaboraci  n: DRTPE- OSEL Ica.

### Contratos de mano de obra temporal

En base a las cifras obtenidas del MTPE, la DRTPE de la región Ica, informó que para julio del 2010 la contratación de mano de obra temporal por parte de las empresas ascendió a 2 mil 312 contratos, superior en 45,0% respecto al mismo mes del año anterior.

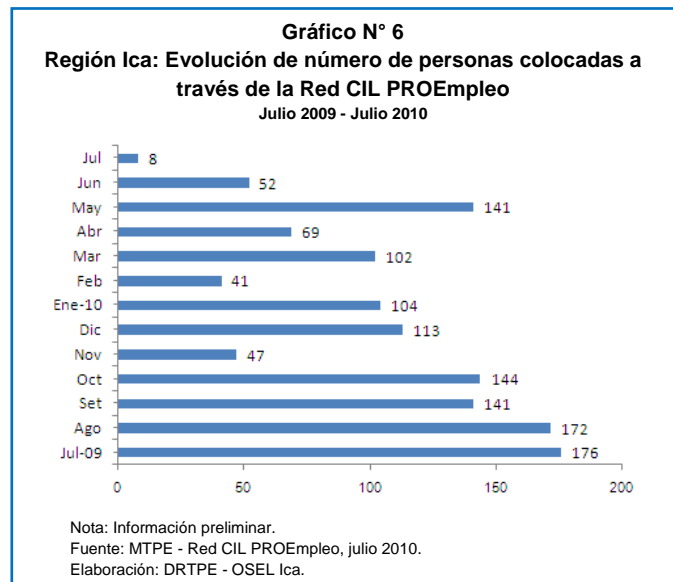
El mayor porcentaje de contratos temporales se concentró en la provincia de Ica 71,9%, seguido de la provincia de Chincha 25,6% y la provincia de Pisco 2,5%.



### Intermediación laboral

En julio del 2010, la Red CIL PROEmpleo de la DRTPE de la región Ica, insertó a 8 personas en el mercado laboral, básicamente para puestos de empleados de oficina, artesanos y operarios, y trabajadores de servicios.

Con relación a la demanda empresarial, el requerimiento de mano de obra fue menor que la cantidad de personas que ofertaron sus servicios a través de la bolsa de trabajo (88 puestos de trabajo y 527 ofertas).



## **INDICADORES DEL SISTEMA FINANCIERO**

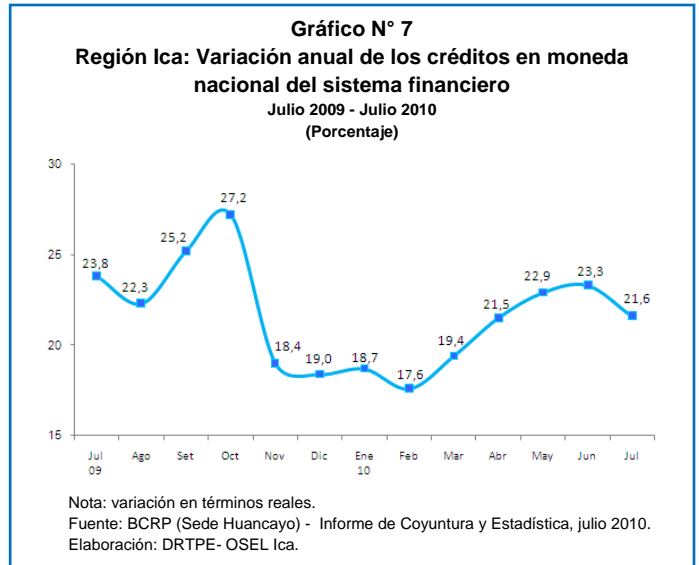
### **Créditos en el sistema financiero**

A julio 2010 el BCRP informó para la región Ica, que la variación anual de los créditos en soles se incrementó en 21,6% con relación a julio de 2009, frente a la contracción de los créditos en moneda extranjera (-0,3%).

Por su parte, las entidades con mayor participación en el mercado de préstamos fueron el Banco de Crédito y la Caja Rural Señor de Luren (30,3% y 12,6% respectivamente).

Al cierre de julio, el saldo de las colocaciones alcanzaron 1761,0 millones de nuevos soles; observándose que la mayoría de créditos son para las actividades comercio, servicio y construcción.

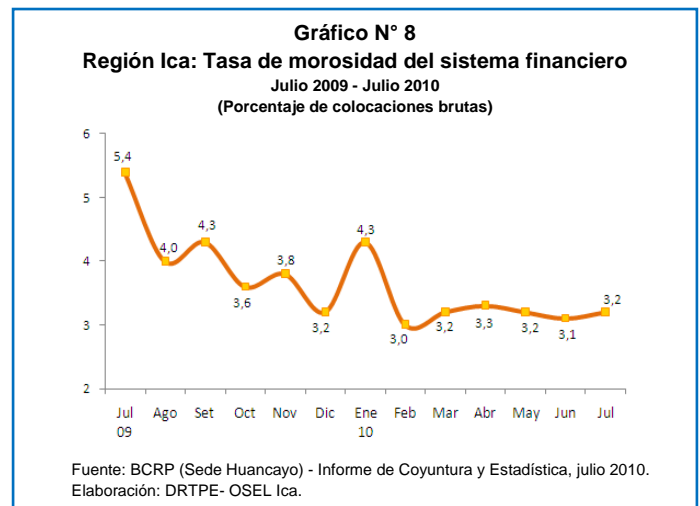
En cuanto a los tipos de créditos, la tendencia es la siguiente: créditos comerciales 37,1%, de consumo 25,0%, a microempresas 27,1% y préstamos hipotecarios 10,9%.



### **Morosidad en el sistema financiero**

En julio del 2010 en la región Ica, la tasa de morosidad del sistema financiero fue de 3,2%, inferior en 2,2 puntos porcentuales en relación al mismo mes del año anterior, según información del BCRP.

En tanto, las empresas financieras mostraron el más bajo índice de morosidad (1,0%) en la región; todo lo contrario mostraron las cajas rurales (7,5%) que obtuvieron el más alto índice de morosidad para el mes de julio.



Ica, noviembre 2010.