

NOTA DE PRENSA N° 01 - 2011

En febrero, empleo formal en la ciudad de Piura creció 23,3%

El mayor dinamismo se registró en la industria

El crecimiento del empleo formal en la Región - en febrero 2011 con respecto al mismo mes del año anterior - fue liderado por la ciudad de Piura al alcanzar una variación anual de 23,3%. En tanto, las ciudades de Sullana, Talara y Paita registraron, una variación anual del empleo de 20,6%, 10,6% y 2,9% respectivamente. Informó el Observatorio Socio Económico Laboral de la Dirección Regional de Trabajo y Promoción del Empleo de Piura, según los resultados de la Encuesta Nacional de Variación Mensual del Empleo (ENVME), aplicada a empresas privadas de 10 y más trabajadores.

Ciudad de Piura

El nivel de empleo alcanzado en esta ciudad, se dió principalmente, por el mayor requerimiento de mano de obra en la rama de actividad industria (57,6%), entre los meses de mayo a octubre y diciembre de 2010. Este impulso se explica por el incremento tanto en la siembra de Pimiento Capiscum, para conservas de vegetales, como en la producción de uvas de mesa para exportación; (proceso que comprende desde el acondicionamiento de instalaciones para la siembra, labores de poda, raleo, mantenimiento de las plantaciones, empaque, cosecha y comercialización). Cabe precisar, que, ambos productos se comercializan en los mercados de Estados Unidos y Europa.

Ciudad de Sullana

El incremento de puestos de trabajo, se debió al mayor dinamismo del empleo en la actividad extractiva (33,0%) e industria (26,5%). En la primera, fue específicamente la subrama agricultura que demandó más personal para el cultivo y cosecha de uvas y para el inicio de la campaña de cultivo de frutas, legumbres y hortalizas. En tanto, el dinamismo en la industria, registrado principalmente en los meses de enero y febrero de 2011, ocurrió por la exportación de pulpa de mango (conserva y congelado).

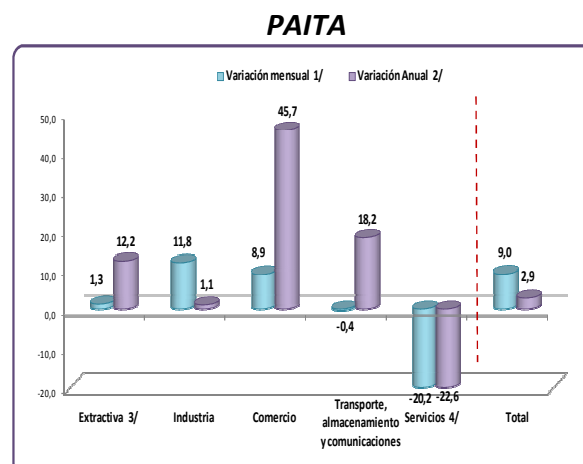
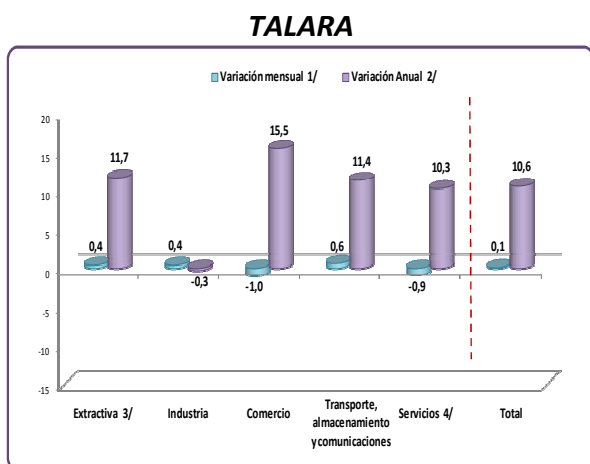
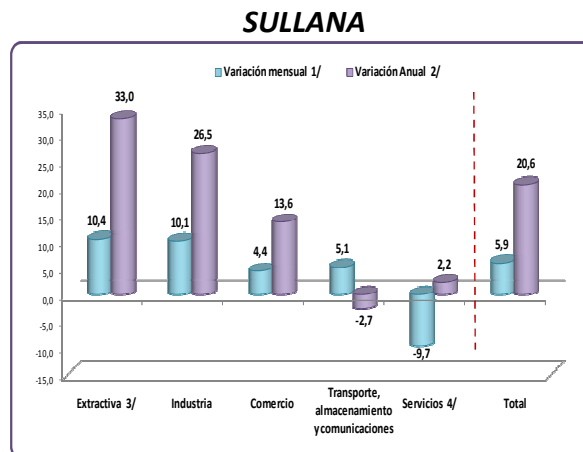
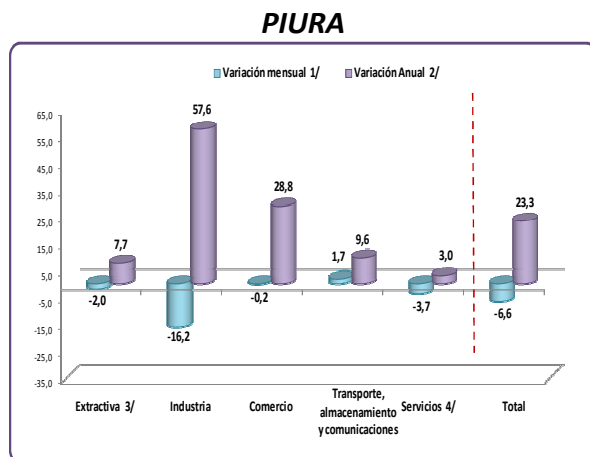
Ciudad de Talara

En esta ciudad, el aumento en el empleo formal se produjo, básicamente, en la rama extractiva (11,7%). La actividad minera, fue específicamente la subrama, que demandó más personal - en los últimos doce meses - tanto para empresas dedicadas a la exploración y explotación de petróleo, como para aquellas que brindan servicios petroleros y de gas. Estos trabajadores se desempeñaron en actividades de perforación de pozos, planeamiento, producción, mantenimiento, operación de campo, soldadura, armado de equipos para perforación, mecánica y logística.

Ciudad de Paita

El leve crecimiento del empleo, en esta ciudad, se presentó en las actividades de comercio (45,7%) y transportes, almacenamiento y comunicaciones (18,2%). En la primera, la mayor disponibilidad de materia prima, como pota y merluza, posibilitó la mayor producción de congelados que fueron comercializados en los mercados de España, China y Japón, para ello se requirió fileteros, camareros, asistentes de control de calidad, estibadores y envasadores. En la segunda, la mayor demanda de personal se produjo en empresas dedicadas al servicio de transporte de carga, de contenedores y de almacenamiento. Se contrató principalmente choferes, almaceneros, estibadores y operadores de montacargas.

CIUDADES DE PIURA: VARIACIÓN MENSUAL Y ANUAL DEL EMPLEO POR RAMAS DE ACTIVIDAD ECONÓMICA EN EMPRESAS PRIVADAS DE 10 Y MÁS TRABAJADORES, FEBRERO 2011 (Porcentaje)



Notas:

- 1/ La variación mensual del empleo mide la variación porcentual de trabajadores del mes actual respecto al mes anterior (enero 2011).
- 2/ La variación anual mide la variación porcentual de trabajadores del mes indicado respecto al mismo mes del año anterior (febrero 2010).
- 3/ La rama extractiva por lo general, dependiendo de cada ciudad, incluye las subramas de agricultura, pesca y minería
- 4/ La rama servicios por lo general, dependiendo de cada ciudad, incluye las subramas de electricidad, gas y agua, restaurantes y hoteles, establecimientos financieros, servicios prestados a empresas, enseñanza y servicios sociales y comunales.

Fuente: MTPE - Encuesta Nacional de Variación Mensual del Empleo (ENVME).

Elaboración: DRTPE - DPEFP - Observatorio Socio Económico Laboral - OSEL Piura.

Agradecemos su difusión.

Piura, abril de 2011

Observatorio Socio Económico Laboral (OSEL)

Dirección de Promoción del Empleo y Formación Profesional
Dirección Regional de Trabajo y Promoción del Empleo - Piura

Calle Huancavelica N° 180, teléfono (073)-304492

E-mail: piura_osel@mintra.gob.pe