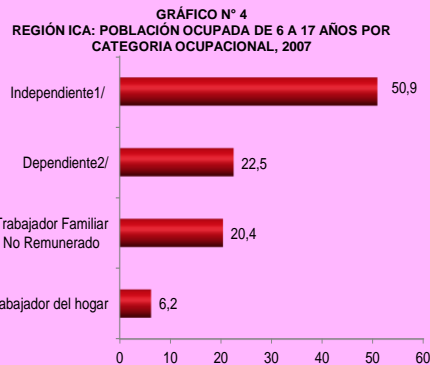


La categoría ocupacional es la posición que el niño, niña o adolescente adquiere en el ejercicio de su trabajo, ya sea como independiente, dependiente, trabajador familiar no remunerado o como trabajador del hogar.

Por ello, considerando la categoría ocupacional, notamos que para el año 2007, en la región Ica, la mayor parte de los niños, niñas y adolescentes trabajadores están ocupados como trabajadores independientes (50,9%); le sigue en importancia los que trabajan bajo la condición de trabajador dependiente (22,5%), y los que pertenecían a la categoría ocupacional de trabajador familiar no remunerado (TFNR) con un 20,4%; es decir, aquellos que trabajan con sus padres o familiares y no reciben remuneración alguna por la actividad económica que realizan.



1/ Considera al Empleador o Patrono y Trabajador Independiente.

2/ Comprende empleado y obrero.

Fuente: INEI - Perú: Niños, Niñas y Adolescentes que Trabajan, 1993-2008*.

Elaboración: DRTPE - Observatorio Socio Económico Laboral (OSEL) Ica.

Notas Institucionales

Acciones realizadas por la Dirección Regional de Trabajo y Promoción del Empleo Ica.

La Dirección de Trabajo y Promoción del Empleo de Ica (DRTPE), el Comité Directivo Regional para la Prevención y Erradicación del Trabajo Infantil (CDRPETI) y representantes de las instituciones públicas y privadas se encuentran comprometidos a desarrollar acciones para la prevención del trabajo infantil, cuyo rol es hacer cumplir la ley y proteger la infancia y adolescencia.

Campañas de difusión y sensibilización dirigidos a los docentes, alumnos, niños, entre otros; sobre "Prevención y Erradicación de las peores formas del Trabajo Infantil"; así como capacitación, seminarios y charlas siendo la educación el camino más efectivo de respuesta ante el problema.



Visitas de inspección laboral y supervisión de adolescentes autorizados en los centros de trabajo con la finalidad de prevenir y erradicar las peores formas del trabajo Infantil".



CONCLUSIONES

- Para el 2007, se identificaron 164 mil 588 niños, niñas y adolescentes en la región Ica, de los cuales 9 mil 954 se encontraban trabajando.
- En la región Sur, Arequipa obtuvo el mayor número de niños, niñas y adolescentes trabajadores (14 mil 039 personas); seguido de la región Ica con 9 mil 954 personas.
- La tasa de actividad desagregada por grupos de edad, muestra una mayor participación en el mercado de trabajo de los adolescentes (14 a 17 años) con 38,5%; mientras que los niños (6 a 13 años) alcanzaron sólo un 10,1%.
- En la región Ica, la participación de los niños y adolescentes en las actividades económicas recae en las ramas industria manufacturera y la agricultura, ganadería, caza y silvicultura; por el contrario, las niñas y adolescentes se concentraron en el trabajo doméstico y el comercio al por menor.
- Tomando en cuenta la condición de actividad y estudio de la población infantil y adolescente de 6 a 17 años, se ha notado que el 67,3% trabaja y asiste a un centro educativo; mientras que un 32,7% se dedica a trabajar y no asiste a la escuela.
- El trabajo infantil priva a los niños de su infancia, su potencial y su dignidad así como alejándolos de la escuela y de su desarrollo físico y mental, colocándolos en una situación de mayor probabilidad a empleos poco productivos con ingresos inferiores y de muy baja calidad.

Boletín Socio Económico Laboral

Año 7 – N° 02

Octubre 2012



Contenido

Editorial (Pág.1)

Artículo:

Niños y adolescentes que trabajan en la región Ica (Pág. 2, 3 y 4)
Notas institucionales (Pág. 4)

Gobierno Regional de Ica

Presidente Regional:

Abog. Alonso Navarro Cabanillas

Dirección Regional de Trabajo y Promoción del Empleo Ica

Director Regional:

Abog. Miluska Monzón Cárdenas

Director de Empleo y Formación Profesional:

Econ. Martha A. Travezán Moreyra

Equipo Técnico OSEL

Coordinadora Regional:

Econ. Martha Adriana Travezán Moreyra

Analista Regional:

Econ. Rosario Maribel Peña Meléndez

Asistencia Técnica DISEL

Lic. Blanca Victoria Nuñez Quinto
Eco. Héctor Sedano Malca

Contáctenos

Dirección:

Av. Grau N° 148 – Ica
Teléfonos : (056) 219233
(056) 234709

Correo electrónico:

osel.ica.1@gmail.com

Páginas web:

www.regionica.gob.pe/drtpe-ica/
www.mintra.gob.pe/peel/

NIÑOS Y ADOLESCENTES TRABAJADORES EN LA REGIÓN ICA

La niñez y la adolescencia son etapas del ciclo de vida que define buena parte de las oportunidades de participación de los niños y es de gran interés que estos puedan gozar del derecho a desarrollarse plenamente garantizándoles un futuro con mejor calidad de vida, para que puedan ser adultos con capacidades desarrolladas e integrarse en la esfera productiva.

Así, bajo este contexto, el Observatorio Socio Económico Laboral – OSEL Ica ha elaborado el presente boletín con la finalidad de brindar información estadística de la situación laboral de la población menor a 18 años; lo que puede afectar sus beneficios futuros a consecuencia de una entrada temprana al mercado de trabajo.

Es por ello, que la Dirección Regional de Trabajo y Promoción del Empleo (DRTPE) de Ica, a través del OSEL pone a disposición de los usuarios, investigadores y sociedad en general, información relevante que permita comprender a esta población en estudio, cómo suministran su mano de obra para la producción de bienes o servicios económicos; y contribuir a ampliar los esfuerzos necesarios en las políticas y avances en la prevención y erradicación del trabajo infantil.

OSEL ICA

PRINCIPALES NORMAS DEL TRABAJO INFANTIL

Las normas internacionales del trabajo son instrumentos jurídicos preparados por los mandantes de la OIT, que establecen principios y derechos básicos en el trabajo. Estas normas se dividen en *convenios*, que actúan como directrices no vinculantes.

En ese sentido, la OIT ha establecido normas y leyes con la finalidad de disminuir y erradicar las peores formas de trabajo en niños, niñas y adolescentes, así como la normativa de origen interno las cuales figuran en la siguiente pirámide.



Elaboración: DRTPPE - Observatorio Socio Económico Laboral (OSEL) Ica.

EL TRABAJO INFANTIL

Trabajo infantil "es todo trabajo que aleja al menor de la escuela y de las oportunidades básicas para el desarrollo personal, tales como la recreación, el descanso" (Devi: 2002, OIT: 1998). Además, este los somete o expone a situaciones amenazantes y de alto riesgo de su integridad física, emocional y mental, que vulneran sus derechos fundamentales. Se trata así de una situación intolerable que debe erradicarse, ya que compromete el largo plazo de los menores al afectar la formación de su capital humano¹.

Abordando algunas de las causas que afecta a la población infantil y adolescente, identificamos a la pobreza como una de las principales causas del trabajo infantil, la cual se traduce en recursos familiares insuficientes para cubrir necesidades básicas del hogar.




De acuerdo al Censo 2007, se ha identificado a la población infantil y adolescente, alrededor de 164 mil 588 personas, para la región Ica.

Asimismo, de la población comprendida entre los 6-17 años, el 50,9% son hombres y el 49,1% mujeres, observándose una diferencia de 1,8 puntos porcentuales de hombres en comparación con sus pares mujeres. Según grupo de edad, de la población de 6 a 17 que trabajan, el 66,1% tienen entre 6 a 13 y el otro 33,9% tiene de 14 a 17 años.

En el gráfico N° 1 se observa como se distribuye esta población según su participación en la PEA ocupada, representando un total de 9 mil 954; siendo el grupo de edad de 14 a 17 años quienes concentraron la mayor cantidad (8 mil 103 adolescentes); es decir, cerca de 2 mil niños se encontraban trabajando en la región Ica.

GRÁFICO N° 1
REGIÓN ICA: DISTRIBUCIÓN DE LA POBLACIÓN ENTRE 6 Y 17 AÑOS, 2007



Fuente: INEI - Censos Nacionales de Población y Vivienda, 2007.
Elaboración: DRTPPE - Observatorio Socio Económico Laboral (OSEL) Ica.

El cuadro N° 1 muestra la participación de la población de 6 a 17 años en algún tipo de actividad económica de la región sur. En ese sentido se encontró que la región Arequipa mostró el trabajo infantil más visible con 14 mil 039 personas, seguido por la región Ica con 9 mil 954 ocupados.

En términos porcentuales, es en nuestra región que se observa mayor participación en el mercado laboral de los adolescentes (14-17 años) con el 81,4%, mientras que en las otras regiones mostraron 80,4%, 80,6% y 74,5% para las regiones de Arequipa, Tacna y Moquegua respectivamente.

CUADRO N° 1
REGIÓN SUR: POBLACIÓN DE NIÑOS Y ADOLESCENTES QUE TRABAJAN, 2007 (Porcentaje)

Regiones	Total absoluto	Total relativo	Rango de edad	
			6-13	14-17
Arequipa	14 039	100,0	19,6	80,4
Ica	9 954	100,0	18,6	81,4
Tacna	3 368	100,0	19,4	80,6
Moquegua	1 617	100,0	25,5	74,5

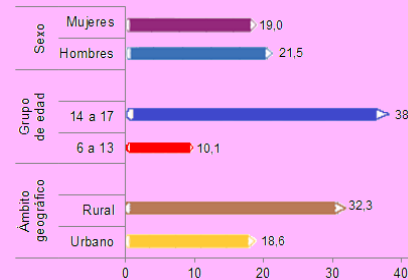
Nota: Región sur, refiere a las regiones Arequipa, Ica, Moquegua y Tacna
Fuente: INEI - Censos Nacionales de Población y Vivienda, 2007.
Elaboración: DRTPPE - Observatorio Socio Económico Laboral (OSEL) Ica.

La Tasa de actividad mide la participación en el mercado de trabajo de la población en edad de trabajar. En el 2008, la tasa de actividad laboral de la población infantil y adolescente que era de 20,2%; esta situación es más desfavorable para los hombres, ya que estos presentan una tasa de 21,5%, contrariamente, las mujeres mostraron una tasa de actividad de 19,0%.

Según grupos de edad, la participación de los niños de 6 a 13 años en el mercado laboral es 10,1%, es decir, de cada 100 niños, de 6 a 13 años, alrededor de 10 se encuentran trabajando o buscando un puesto de trabajo; mientras que, más de un tercio del grupo de 14 a 17 años (38,5%) forman parte de la PEA, significando que por cada 100 adolescentes, 39 están insertados en el mercado laboral, ya sea como ocupado o desocupado.

Desde el punto de vista geográfico, el trabajo que realizan los niños, niñas y adolescentes, se concentra principalmente en zonas rurales (32,3%); mientras que en la zona urbana solo un 18,5%.

GRÁFICO N° 2
REGIÓN ICA: TASA DE ACTIVIDAD DE 6 A 17 AÑOS, POR SEXO, GRUPOS DE EDAD Y ÁMBITO GEOGRÁFICO, 2008 (Porcentaje)



Fuente: INEI "Perú: Niños, Niñas y Adolescentes que Trabajan, 1993-2008".
Elaboración: DRTPPE - Observatorio Socio Económico Laboral (OSEL) Ica.

De acuerdo al Censo 2007, al analizar la proporción de los menores entre 6 y 17 años que trabajan, notamos que el tramo de edad de 14 a 17 años (adolescentes) tienen mayor presencia en el mercado laboral.

Así, en el cuadro N°2, se aprecia a las 5 provincias de la región Ica, donde se observa que la población adolescente trabajadora se concentra en mayor proporción en la provincia de Ica y de Chincha con 3 mil 477 y 2 mil 196 ocupados, respectivamente.

CUADRO N° 2
REGIÓN ICA: POBLACIÓN DE 6 A 17 AÑOS, SEGÚN PROVINCIAS, 2007

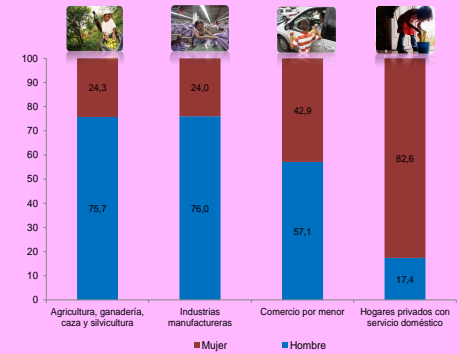
Provincia	Niños (6 a 13 años)	Niños que trabajan	Tasa (%)	Adolescentes (14 a 17 años)	Adolescentes que trabajan	Tasa (%)
Ica	47 189	725	1,5	24 588	3 477	14,1
Chincha	30 547	479	1,6	15 257	2 196	14,4
Nazca	9 249	233	2,5	4 931	763	15,5
Palpa	1 869	54	2,9	1 109	209	18,8
Pisco	19 870	360	1,8	9 979	1 458	14,6

Fuente: INEI - Censos Nacionales de Población y Vivienda, 2007.
Elaboración: DRTPPE - Observatorio Socio Económico Laboral (OSEL) Ica.

El gráfico N° 3 hace referencia a la actividad económica a la que se dedica la empresa, fábrica, etc., donde trabajan los niños, niñas y adolescentes de 6 a 17 años de edad. Para el 2007 fueron las ramas industria manufacturera (76,0%) y agricultura, ganadería, caza y silvicultura (75,7%) las que concentraron la mayor parte de la población ocupada de los niños y adolescentes varones. Cabe resaltar que en estas ramas la participación de las mujeres es la tercera parte en comparación a la realizada por los varones.

Respecto al trabajo de las mujeres, destaca claramente el mayor peso de las niñas en el trabajo doméstico con un 82,6%; contrariamente, en esta actividad son los hombres quienes menos participan (14,7%). Asimismo, el 42,9% de las mujeres se desempeñaron en la actividad comercio por menor.

GRÁFICO N° 3
REGIÓN ICA: DISTRIBUCIÓN DE LA POBLACIÓN OCUPADA DE 6 A 17 AÑOS POR SEXO, SEGÚN RAMA DE ACTIVIDAD ECONÓMICA, 2007 (Porcentaje)



Fuente: INEI "Perú: Niños, Niñas y Adolescentes que Trabajan, 1993-2008".
Elaboración: DRTPPE - Observatorio Socio Económico Laboral (OSEL) Ica.

Del cuadro N° 3, se aprecia que para el 2007 existían 9 mil 954 niños, niñas y adolescentes que trabajaban en la región Ica, de los cuales 6 mil 701 asistían a la escuela, mientras que los otros 3 mil 253 no lo hacían.

Son estos, últimos, quienes se encuentran inmersos en el trabajo infantil, lo que los coloca en una situación de mayor probabilidad a empleos poco productivos con ingresos inferiores y de muy baja calidad.

CUADRO N° 3
REGIÓN ICA: POBLACIÓN TOTAL DE 6 A 17 AÑOS POR CONDICIÓN DE ACTIVIDAD Y GRUPOS DE EDAD SEGÚN ASISTENCIA A UN CENTRO EDUCATIVO, 2007

Asistencia a un centro educativo	Trabaja			No trabaja		
	Total	6-13	14-17	Total	6-13	14-17
Región	9 954	1 851	8 103	154 634	106 873	47 761
Asiste	6 701	1 643	5 058	145 931	103 551	42 380
No asiste	3 253	208	3 045	8 703	3 322	5 381

Fuente: INEI "Perú: Niños, Niñas y Adolescentes que Trabajan, 1993-2008".
Elaboración: DRTPPE - Observatorio Socio Económico Laboral (OSEL) Ica.

¹ Estudio Niños, Niñas y Adolescentes que trabajan en la región Piura, Junio 2005