

NOTA DE PRENSA N° 01 - 2012

En 5,4% crece el empleo formal en Paita

Aumento es impulsado por la actividad industria

En enero de 2012, la ciudad de Paita registró una variación anual de 5,4% respecto al mismo mes del año anterior, sustentado principalmente por el crecimiento del empleo en la actividad industria. Las ciudades de Talara y Sullana también mostraron incremento en el empleo del orden del 3,3% y 0,2% respectivamente, mientras que en la ciudad de Piura el nivel de empleo se redujo en 3,1%. Informó el Observatorio Socio Económico Laboral de la Dirección Regional de Trabajo y Promoción del Empleo de Piura, en base al análisis de la información de la Encuesta Nacional de Variación Mensual del Empleo (ENVME) aplicada a empresas privadas de 10 y más trabajadores en zonas urbanas.

Ciudad de Paita

El aumento del empleo formal de 5,4% en el mes de enero respecto al mismo mes del año anterior, se explica por el mayor dinamismo en la actividad industria que creció 5,7% como consecuencia del incremento en la producción de congelados de merluza, debido al levantamiento de la veda, así como por la mayor exportación de conservas de pescado y congelados de pota, al contar con materia prima disponible. Estos productos son comercializados en Estados Unidos, Alemania, Rusia y España. El personal requerido fue fileteros, lavadores, envasadores, laminadores, seleccionadores y para las áreas de proceso de producción, mecánica y mantenimiento, control de calidad, entre otros.

Ciudad de Talara

El resultado del empleo registrado en esta ciudad (3,3%), es justificado por el crecimiento del empleo en la actividad extractiva (4,3%) y servicios (7,7%), destacando en la primera la subrama minería y en la segunda la subrama restaurantes y hoteles. En la actividad minera, la mayor demanda de personal se produjo en empresas dedicadas a la exploración y explotación de petróleo, así como en aquellas que brindan servicios petroleros. En el caso de la subrama restaurantes y hoteles la mayor contratación de personal se debió al aumento en el servicio de alimentación brindado generalmente a las empresas petroleras de la zona.

Ciudad de Sullana

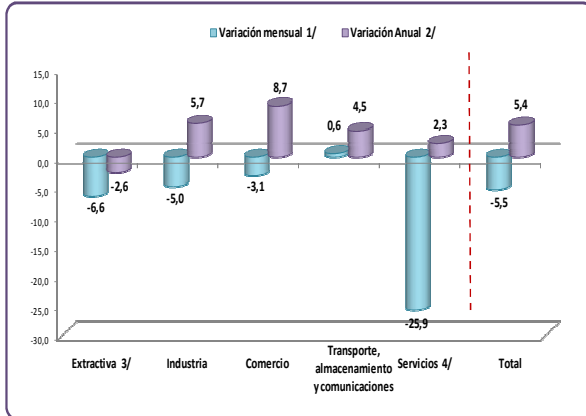
La leve variación anual de 0,2% del empleo formal alcanzada en esta ciudad en enero de 2012, se justifica por el requerimiento de mano de obra en la actividad extractiva (26,9%), específicamente en la subrama agricultura, donde la campaña de cultivo de uva para exportación requirió contratar personal para labores de poda, raleo, amarre y desbrote de uva. De igual manera contribuyó - aunque en menor medida - el incremento en la producción de banano orgánico cuya exportación a Japón y Estados Unidos produjo la contratación de trabajadores para la cosecha en áreas de proceso de maquila, corte, deshierbo y empaque del banano.

Ciudad de Piura

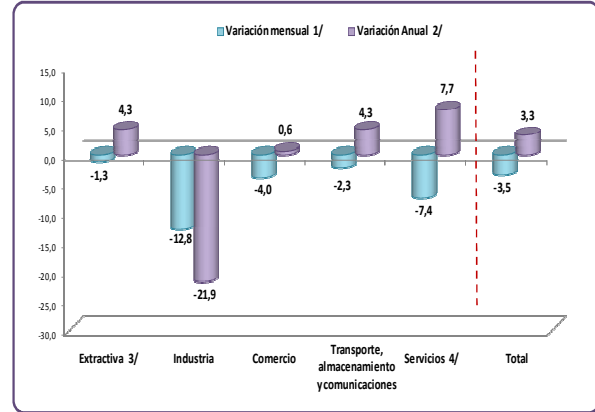
Para el caso de la ciudad de Piura, el empleo registró una variación de -3,1% en el mes de enero respecto al mismo mes del año anterior, justificado por la reducción de trabajadores en la actividad industria (-12,0%). En el primer trimestre del año 2011 se registró el menor empleo, dado por el término de la campaña de cosecha de uva y la menor producción de conservas de vegetales. Así también en el mes de octubre se observó una reducción en la producción de congelados de pota, exportación de hilados de algodón y de uva.

**CIUDADES DE PIURA: VARIACIÓN MENSUAL Y ANUAL DEL EMPLEO POR RAMAS DE ACTIVIDAD
ECONÓMICA EN EMPRESAS PRIVADAS DE 10 Y MÁS TRABAJADORES, ENERO 2012**
(Porcentaje)

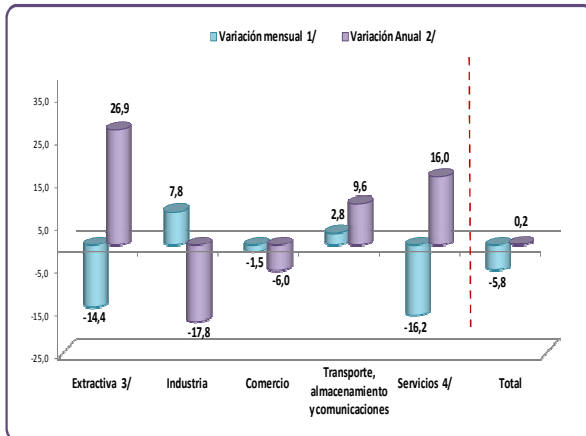
PAITA



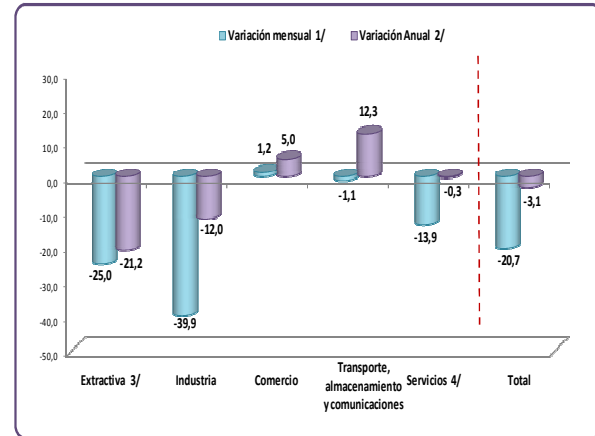
TALARA



SULLANA



PIURA



Notas:

1/ La variación mensual del empleo mide la variación porcentual de trabajadores del mes actual respecto al mes anterior (diciembre 2011).

2/ La variación anual mide la variación porcentual de trabajadores del mes indicado respecto al mismo mes del año anterior (enero 2011).

3/ Incluye a las subramas agricultura, pesca y minería.

4/ Incluye a las subramas de restaurantes y hoteles; establecimientos financieros y seguros; servicios prestados a empresas; enseñanza; servicios sociales y comunales y electricidad, gas y agua.

Fuente: MTPE - Encuesta Nacional de Variación Mensual del Empleo (ENVME).

Elaboración: DRTPE - DPEFP - Observatorio Socio Económico Laboral - OSEL Piura.

Agradecemos su difusión.

Piura, marzo de 2012

Observatorio Socio Económico Laboral (OSEL)
Dirección de Promoción del Empleo y Formación Profesional
Dirección Regional de Trabajo y Promoción del Empleo - Piura

Av. Guillermo Irazola Mz. J Lote 4 Urb. Miraflores - Castilla
Teléfonos: 073- 344592 073-397242
Correo electrónico: piura_osel@trabajo.gob.pe oselpiura@gmail.com