

## **NOTA DE PRENSA Nº 02 - 2012**

### **A febrero, el empleo formal en la ciudad de Piura creció 3,1%**

*Las actividades comercio e industria impulsan este crecimiento*

El Observatorio Socio Económico Laboral de la Dirección Regional de Trabajo y Promoción del Empleo de Piura informó que en el mes de febrero de 2012 el empleo formal, respecto al mismo mes del año anterior, se incrementó en las ciudades Piura y Talara (3,1% y 1,8% respectivamente) y se redujo en Sullana y Paita (-8,1% y -5,5%). Esto, en base a los resultados de la Encuesta Nacional de Variación Mensual del Empleo (ENVME) que se aplica en empresas privadas de 10 y más trabajadores del ámbito urbano de las ciudades de Piura, Sullana, Paita y Talara.

#### ***Ciudad de Piura***

El aumento en el empleo (3,1%) se justifica por el mayor requerimiento de mano de obra en las ramas de actividad comercio (5,9%) e industria (3,8%). En la primera, la demanda de personal se debió al mayor dinamismo en la comercialización de abarrotes, alimentos y electrodomésticos en almacenes no especializados, así como a la venta de artículos de construcción y del hogar. En la segunda el aumento en la demanda de trabajadores se debió a la mayor producción de ají capiscum, conservas de vegetales y la cosecha de uva de mesa para exportación.

#### ***Ciudad de Talara***

El incremento de 1,8% registrado en el empleo es explicado principalmente por las actividades servicios (7,8%) y extractiva (2,9%). En servicios, destacan la subrama restaurantes y hoteles donde la mayor contratación de personal se debió al aumento en el servicio de alimentación brindado generalmente a las empresas petroleras de la zona, y la subrama enseñanza debido al aumento de personal docente en institutos y universidades privadas. En la actividad extractiva, la mayor demanda de personal se produjo en empresas dedicadas a la exploración y explotación de petróleo.

#### ***Ciudad de Sullana***

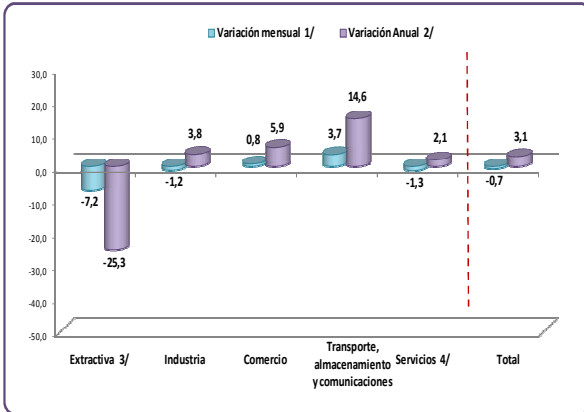
El menor nivel de empleo formal registrado en el mes de febrero de 2012 en comparación con el mismo mes del año anterior (-8,1%), se sustenta básicamente en la reducción de personal en la industria (-21,1%) debido a la disminución en la exportación de mango en conserva y pulpas de frutas (entre ellas, el mango), así como en la menor producción de banano.

#### ***Ciudad de Paita***

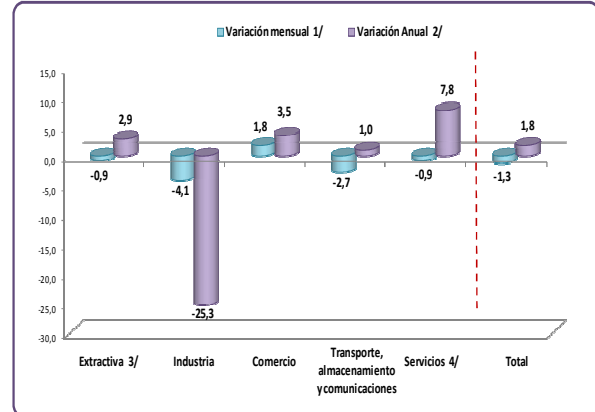
En este caso el comportamiento negativo de la variación anual del empleo (-5,5%) es justificado por la reducción de trabajadores en la rama de actividad industria (-7,2%). La contracción en el empleo, se produjo básicamente por la menor producción de congelados de merluza (por la veda) y pescado (pota) al tener poca disponibilidad de materia prima.

**CIUDADES DE PIURA: VARIACIÓN MENSUAL Y ANUAL DEL EMPLEO POR RAMAS DE ACTIVIDAD ECONÓMICA EN EMPRESAS PRIVADAS DE 10 Y MÁS TRABAJADORES, FEBRERO 2012**  
(Porcentaje)

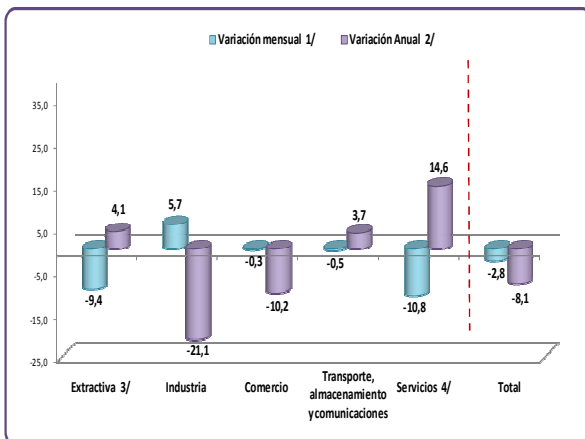
**PIURA**



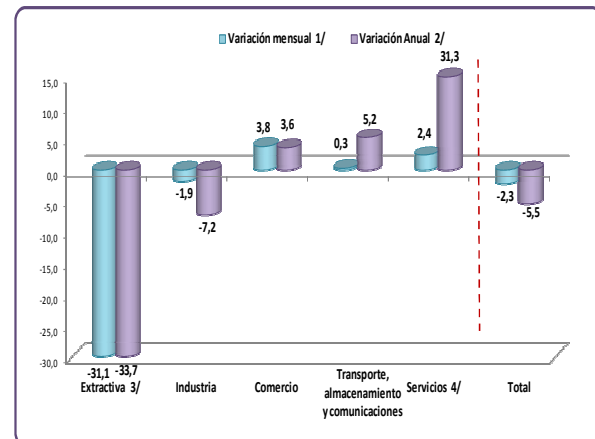
**TALARA**



**SULLANA**



**PAITA**



**Notas:**

1/ La variación mensual se refiere al cambio porcentual del empleo en el mes indicado respecto al mes anterior (enero 2012).

2/ La variación anual se refiere al cambio porcentual del empleo en el mes indicado respecto al mismo mes del año anterior (febrero 2011).

3/ Incluye a las subramas agricultura, pesca y minería.

4/ Incluye a las subramas de restaurantes y hoteles; establecimientos financieros y seguros; servicios prestados a empresas; enseñanza; servicios sociales y comunales y electricidad, gas y agua.

**Fuente:** MTPE - Encuesta Nacional de Variación Mensual del Empleo (ENVME).

**Elaboración:** DRTPE - DPEFP - Observatorio Socio Económico Laboral - OSEL Piura.

**Agradecemos su difusión.**

Piura, abril de 2012

**Observatorio Socio Económico Laboral (OSEL)**  
Dirección de Promoción del Empleo y Formación Profesional  
Dirección Regional de Trabajo y Promoción del Empleo - Piura

Av. Guillermo Irazola Mz. J Lote 4 Urb. Miraflores - Castilla  
Teléfonos: 073- 344592 073-397242  
Correo electrónico: piura\_osel@trabajo.gob.pe oselpiura@gmail.com