

NOTA DE PRENSA Nº 06 - 2012

Empleo en empresas privadas formales aumentó 6% en Sullana

Mayor dinamismo se registró en la actividad industrial

En julio, el empleo en las empresas privadas formales de 10 y más trabajadores registró un crecimiento de 6,0% en la ciudad de Sullana y 3,8% en la ciudad de Piura. Mientras que, en las ciudades de Talara y Paita el empleo se redujo en 7,3% y 16,7% respectivamente. Esto, informó el Observatorio Socio Económico Laboral de la Dirección Regional de Trabajo y Promoción del Empleo de Piura en base a los resultados de la Encuesta Nacional de Variación Mensual del Empleo (ENVME).

Más empleo en Sullana y Piura

El incremento en la generación de puestos de trabajo registrado en la ciudad de Sullana, se produjo en la rama de actividad industria manufacturera (13,9%) debido a la mayor demanda de congelados de pota y pejerrey en los mercados de España y Japón. Así también, contribuyó la mayor producción de uva de mesa, comercializada en Canadá, Japón, Nueva Zelanda y Estados Unidos.

La mayor contratación de trabajadores en la ciudad de Piura, es consecuencia del dinamismo en la actividad comercio (7,7%). Las empresas dedicadas a la venta de productos no especializados (alimentos, prendas de vestir, artículos del hogar, entre otros), productos farmacéuticos y comercialización de café y panela granulada requirieron personal para cubrir puestos, principalmente en ventas.

Decrece el empleo en Talara y Paita

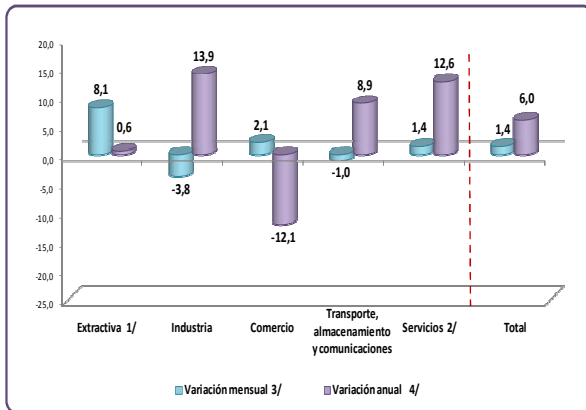
La caída del empleo en la ciudad de Talara es explicada por la actividad extractiva, que se redujo en 7,2% como consecuencia de la menor demanda de personal en empresas dedicadas a la exploración y explotación de petróleo.

Por su parte, en la ciudad de Paita, la contracción en el empleo se registró en la actividad industria manufacturera (-20,6%) debido a la menor exportación de conservas y congelados de merluza y pota al tener poca disponibilidad de materia prima.

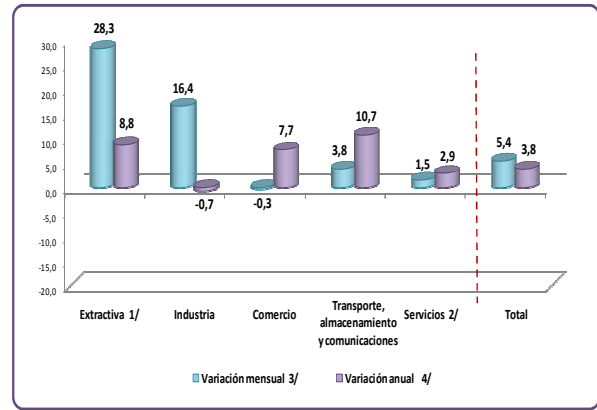
GOBIERNO REGIONAL PIURA
Dirección Regional de Trabajo y Promoción del Empleo

**CIUDADES DE PIURA: VARIACIÓN MENSUAL Y ANUAL DEL EMPLEO POR RAMAS DE ACTIVIDAD
ECONÓMICA EN EMPRESAS PRIVADAS DE 10 Y MÁS TRABAJADORES, JULIO 2012**
(Porcentaje)

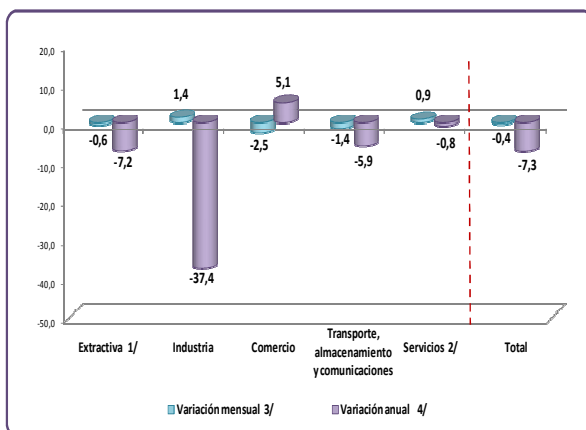
SULLANA



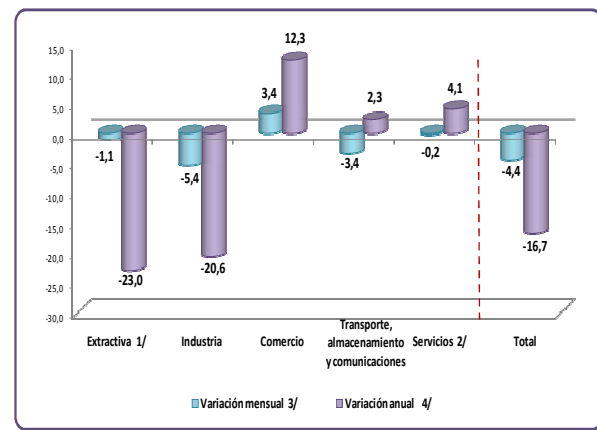
PIURA



TALARA



PAITA



Notas: Cifras preliminares

La información corresponde al primer día de cada mes.

1/ Incluye a las subramas agricultura, pesca y minería.

2/ Incluye a las subramas de restaurantes y hoteles; establecimientos financieros y seguros; servicios prestados a empresas; enseñanza; servicios sociales comunales y electricidad, gas y agua.

3/ La variación mensual se refiere al cambio porcentual del empleo en el mes indicado respecto al mes anterior.

4/ La variación anual se refiere al cambio porcentual del empleo en el mes indicado respecto al mismo mes del año anterior.

Fuente: MTPE - Encuesta Nacional de Variación Mensual del Empleo (ENVME).

Elaboración: DRTPE - DPEFP - Observatorio Socio Económico Laboral - OSEL Piura.

Agradecemos su difusión.

Piura, setiembre de 2012

Observatorio Socio Económico Laboral (OSEL)

Dirección de Promoción del Empleo y Formación Profesional

Dirección Regional de Trabajo y Promoción del Empleo - Piura

Av. Guillermo Irazola Mz. J Lote 4 Urb. Miraflores - Castilla

Teléfonos: 073- 344592 073-397242

Correo electrónico: piura_osel@trabajo.gob.pe oselpiura@gmail.com