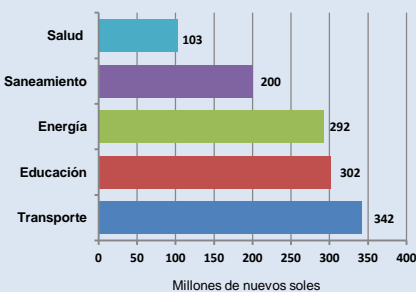


¿CÓMO SE EJECUTARON LOS RECURSOS DE INVERSIÓN EN LA REGIÓN?

En el período 2006 – 2011, Puno contó con un total de S/. 216 millones que fueron destinados a inversión pública, ejecutándose el 69,7% (S/. 4 330 millones)¹

La ejecución acumulada de los proyectos de inversión por funciones básicas para dicho período fue de S/. 1 470 millones en transporte, S/. 342 millones en educación, S/. 302 millones en energía, S/. 292 millones en saneamiento, S/. 200 millones en riego y S/. 103 millones en salud¹

GRÁFICO N° 03
REGIÓN PUNO: EJECUCIÓN ACUMULADA DE PROYECTOS DE INVERSIÓN POR FUNCIÓN BÁSICA, 2006 – 11
(Millones de Nuevos Soles)



Fuente: MEF - Boletín Política de Inversiones, Febrero 2012.
Elaboración: DRTPE - Observatorio Socio Económico Laboral (OSEL) Puno.

En el período 2006 al 2011 se viabilizaron 8 mil 579 Proyectos de Inversión Pública (PIP) por un monto total de S/. 8 758 millones de nuevos soles, siendo el 84,3% de estos menores o iguales a S/. 1,2 millones (PIP menores). Cada año se incrementaron el número de proyectos declarados viables, siendo el año 2011 el de mayor concentración (1 mil 885 proyectos).

CUADRO N° 01
REGIÓN PUNO: Cartera de proyectos viables, 2006-11

Años	Total	Perfil			
		0 - 1,2 millones	>1,2 - 3 millones	>3 - 10 millones	>10 millones
Total	8 579	7 231	819	475	54
2006	816	746	48	18	4
2007	1 251	1 078	131	36	6
2008	1 564	1 331	143	77	13
2009	1 612	1 327	159	116	10
2010	1 451	1 228	127	89	7
2011	1 885	1 521	211	139	14

Fuente: MEF - Banco de Proyectos.
Elaboración: DRTPE - Observatorio Socio Económico Laboral (OSEL) Puno.

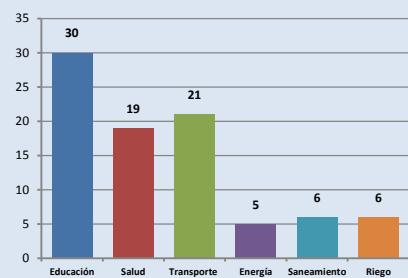
¹ MEF - Boletín Política de Inversiones, Febrero 2012.

¿CÓMO HA PROGRAMADO SUS RECURSOS DE INVERSIÓN PARA LOS PRÓXIMOS AÑOS EL GOBIERNO REGIONAL DE PUNO? ^{1/}

El Gobierno Regional de Puno, para el período 2012 – 2014, ha programado una cartera de 112 Proyectos de Inversión Pública (PIP) por un monto total de S/. 1 247 millones. Dicha cartera está conformada por 38 PIP nuevos (no se encuentran en ejecución) que representan el 23% del presupuesto de inversión programado.

Según funciones, se han programado 30 PIP en educación básica regular, 19 en salud, 21 en transporte terrestre, 05 en energía, 06 en saneamiento y 06 en riego.

GRÁFICO N° 04
REGIÓN PUNO: PROGRAMACIÓN DE PROYECTOS DE INVERSIÓN PÚBLICA SEGÚN FUNCIONES, 2012-14
(Número de proyectos)



Nota: Datos obtenidos en el mes de marzo 2012.
Fuente: MEF - Dirección de Política y Programación de Inversiones.
Elaboración: DRTPE - Observatorio Socio Económico Laboral (OSEL) Puno.

PROYECTOS DE INVERSIÓN PÚBLICA PRIORIZADOS PARA EL AÑO 2013^{2/}

Obras priorizadas por el Consejo Regional para el año 2013:

1. Construcción del sistema de riego tecnificado (Azángaro).
2. Mejoramiento de la gestión integral de los residuos sólidos y comunales (Carabaya).
3. Instalación del sistema de riego tecnificado Kapia Ticaraya (Chucuito).
4. Estadio Modelo de Ilave (El Collao).
5. Mejoramiento de la carretera Ayaviri – Putina (Melgar).
6. Irrigación Pucará (Lampa).
7. Mejoramiento de la gestión integral de residuos sólidos en la ciudad de Moho (Moho).
8. Acondicionamiento eco turístico del Malecón Sur de la Bahía Interior de Puno (Puno).
9. Irrigación Yacara (San Román).
10. Mejoramiento de la capacidad resolutoria del establecimiento de salud de Putina (San Antonio de Putina).
11. Infraestructura técnico deportiva Estadio Municipal (Huancané).
12. Construcción de la carretera de la I.E. Municipal de Sandía (Sandía).
13. Mejoramiento de la piscina Municipal de Yunguyo (Yunguyo).

^{2/} Diario El Correo, lunes 16 de julio 2012.
Gobierno Regional Puno - Presupuesto participativo 2013
<http://www.regionpuno.gob.pe/web/archives/7212>

Boletín Socio Económico Laboral

Año 0 – N° 01

Setiembre 2012

PANORAMA DE INVERSIONES Y EMPLEO EN LA REGIÓN PUNO 2012

En este boletín, se da a conocer el Panorama de inversiones de la región Puno, siendo objeto de análisis la evolución de los diferentes sectores que impulsan el desenvolvimiento económico y laboral de nuestra región.

La región Puno es la principal productora nacional de fibra de alpaca, lana de ovino, quinua, papa y trucha, además de ser la única región del Perú productora de estaño. Asimismo, es productora de oro y café ¹.

Muchas de las actividades de la región están orientadas hacia los mercados internacionales, de allí la importancia de presentar este primer Boletín con información del panorama de inversiones y empleo en la región Puno.

Este documento se elaboró utilizando información de la Encuesta Nacional de Hogares sobre Condiciones de Vida y Pobreza-INEI; además información complementaria del Banco Central de Reserva, del Ministerio de Comercio Exterior y Turismo, del Ministerio de Economía y Finanzas; y los principales diarios de la Región.

El OSEL de la Dirección Regional de Trabajo y Promoción del Empleo (DRTPE) Puno, pone a disposición de los actores sociales y económicos información relevante que les permita formular políticas adecuadas en bien del desarrollo de la Región.

¹ CENTRUM CATOLICA (2012) – Plan Estratégico de la Región Puno.

OSEL Puno.

CONTENIDO

1 Introducción al Panorama de desarrollo de la Región Puno

2 Tasa de crecimiento del valor agregado bruto - VAB regional.

3 Empleo por ramas de actividad

4 Principales proyectos de inversión por sector económico

5 Inversión Gobierno Regional de Puno

Dirección Regional de Trabajo y Promoción del Empleo

Director: Abog. Sergio Hurtado Huanca

Dirección de Empleo y Formación Profesional

Directora: Lic. Yoni Fernández Llerena

Equipo Técnico OSEL

Coordinador:
Ing. Omar Saravia Quispe
Analista:
Ing. Javier Yony Checalla Vilca

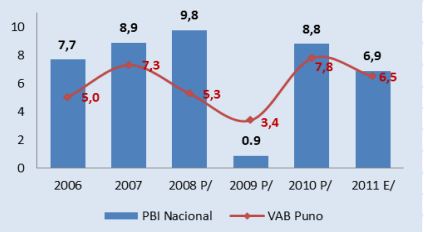
Contáctenos

Jr. Ayacucho N° 658
Barrio San Antonio – Puno.
E-mail: oselpuno2012@gmail.com
Teléfonos: (051) 366155

TASA DE CRECIMIENTO DEL VALOR AGREGADO BRUTO - VAB REGIONAL CON RESPECTO AL PBI NACIONAL

La evolución porcentual de la tasa de crecimiento del PBI (ver gráfico 01) durante los años 2006 - 2008 muestra que el crecimiento del país fue ascendente, a diferencia del crecimiento del VAB¹ regional que mostró un comportamiento oscilante. En el 2010, las tasas de crecimiento del Perú y de Puno se recuperaron (8,8% y 7,8%, respectivamente), en el 2011 ambas tasas de crecimiento disminuyeron en 6,9% respecto del PBI Nacional y 6,5% respecto del VAB regional, hecho provocado por la crisis internacional.

GRÁFICO N° 01 REGIÓN PUNO: EVOLUCIÓN DE LA TASA DE CRECIMIENTO DEL VAB REGIONAL Y PBI NACIONAL, 2006-11 (Porcentaje)

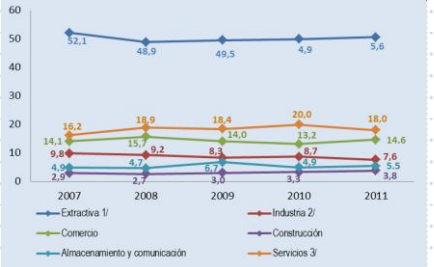


P/ Cifra preliminar E/ Cifra estimada Fuente: INEI—Dirección Nacional de Cuentas Nacionales. Elaboración: GRTPe — Observatorio Socio Económico Laboral (OSEL) Puno

EL EMPLEO POR RAMAS DE ACTIVIDAD

La evolución del empleo por ramas de actividad (ver gráfico 02), en el periodo 2007 - 2011, muestra que en promedio la rama de actividad económica en la cual se ocupan, principalmente, los trabajadores en la región Puno es la rama extractiva, seguida por la rama de actividad servicios y la rama comercio. Sin embargo, al analizar los incrementos en el empleo para el 2011, respecto al 2007, resaltan las ramas servicios y construcción con 2,5 y 0,9 puntos porcentuales, respectivamente.

GRÁFICO N° 02 REGIÓN PUNO: DISTRIBUCIÓN DE LA PEA OCUPADA POR RAMAS DE ACTIVIDAD, 2006 - 11 (Porcentaje)



1/ Comprende las subramas agricultura, pesca y minería. 2/ Industria bienes de consumo, industria bienes intermedios, industria bienes de capital. 3/ Comprende las subramas electricidad, gas y agua; restaurantes y hoteles; enseñanza; establecimientos financieros; servicios sociales, comunales, servicios prestados a empresas y hogares. Fuente: INEI—Encuesta Nacional de Hogares (ENAHO) continua, 2006 - 11. Elaboración: GRTPe — Observatorio Socio Económico Laboral (OSEL) Puno.

1/ VAB: Valor Agregado Bruto

DESCRIPCIÓN DE LOS PRINCIPALES PROYECTOS DE INVERSIÓN POR SECTOR ECONÓMICO

AGROPECUARIO:

"Construcción y Equipamiento de un Camal Frigorífico en el distrito de Puno"². Por un monto de US\$ 2 962 200, a fin de procesar la notable producción pecuaria de la región. El proyecto es concesionable a favor de alguna asociación pública-privada.

"Planta de Procesamiento de Derivados Lácteos"³. Para aprovechar la producción de leche de las provincias de Puno, San Román, Melgar y Azángaro, proyectada en 602 mil litros por día para el 2015. La inversión necesaria asciende a US\$ 4 300 000. El Gobierno Regional Puno ha elaborado un perfil que incluye complementariamente el mejoramiento constante de caminos vecinales y rurales.



PESQUERO:

En la región existe una disponibilidad de 142 mil 161 hectáreas de recursos hídricos que posibilitarían producir truchas en sistemas controlados (jaulas). La región Puno proyecta producir en el presente año más de 23 mil toneladas de trucha; en el 2011 se logró 16 mil toneladas, de las cuales solo el 20% se destinó para la exportación⁴

"Planta de procesamiento de trucha"⁴. El Gobierno Regional de Puno viene implementando el funcionamiento de la Planta de Procesamiento, Transformación y Acopio de Trucha por un monto de S/. 400 000 Nuevos Soles.



2/3/ Fuente: PROINVERSIÓN - "Foro Inversión Perú Regiones 2011" 4/ Fuente: Diario La Republica, 05 de abril 2012.

MINERO:

"Corani"⁵ (Puno) de BEAR CREEK MINING COMPANY - SUC. DEL PERU, la empresa proyecta aportar un presupuesto de US\$ 574 millones, iniciaría operaciones en el 2014, actualmente se encuentra en exploración.

"Ollachea"⁶ (Puno) de MINERA KURI KULLU S.A., la empresa proyecta aportar un presupuesto de US\$ 170 millones, iniciaría operaciones en el 2014, actualmente se encuentra en exploración.



TURISMO:

El turismo en la actualidad es una de las actividades económicas que ha presentado un mayor crecimiento en la región Puno. En el mes de abril de 2012, presentó un incremento de (3,8%) comparado con el mismo mes de 2011, resultado del aumento de turistas extranjeros (26,1%), según datos de la Pagina de web del MINCETUR.

El desarrollo de esta actividad se concentra en el Lago Titicaca. Sin embargo, existen potenciales recursos culturales y naturales que servirían para el desarrollo de productos diversificados como: transporte lacustre (crucero, naves deportivas, etc.), servicios de hospedaje y alimentación en lugares cercanos a los monumentos históricos (Sillustani), instalación de parques temáticos, servicio de sobre vuelo al lago (aeródromo), teleféricos y el desarrollo del turismo vivencial.

"Teleférico Puno"⁷. Conjunto enlazado de subproyectos (rehabilitación de la zona Mirador de Kiunalla, implementación de un teleférico entre los miradores de Machallata y Kuntur Wasi, construcción de servicios turísticos tales como restaurantes y hospedajes y obras complementarias menores). El proyecto significaría una inversión total de US\$ 21 600 000, que podría ser financiado también mediante asociación pública - privada.

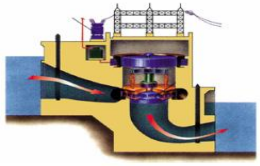


5/ 6/ Fuente: MEM - Boletín Estadístico de Minería, 10 Abril 2012. 7/ Fuente: PROINVERSIÓN - "Foro Inversión Perú Regiones 2011"

ENERGÍA:

Entre las fuentes más importantes de energía destacan el complejo hidroenergético San Gabán, que utiliza recurso hídrico de 3 ríos principales: Macusani, Corani y San Gabán, constituyendo un sistema con una potencia de 455 MW; con una capacidad de energía de 3 240 Gwh/año.

"Construcción de la Central Hidroeléctrica san Gabán IV"⁸. Por un monto de inversión de US\$ 185 186 000. Prevé la generación de 82 MW, gracias a un salto de agua de 764 m. El perfil del proyecto ha sido aprobado por el SNIP y se requiere aportes privado/públicos para hacerlo realidad.



"Distribución de gas natural en Puno y Juliaca"⁹. Con un costo previsto de US\$ 185 200 000. El perfil ha sido presentado por la Dirección Regional de Energía y Minas Puno y comprende el estudio de la distribución del gas, las instalaciones domiciliarias, así como el envasado del gas y cálculos sobre cañerías que integrarían la respectiva red.



OTROS SERVICIOS:

"Sistema de Abastecimiento de Agua Potable para las provincias de Puno, San Román y Lampa"¹⁰ (Distritos de Puno, Juliaca, Atuncolla, Mañazo, Paucarcolla, Tiquillaca, Vilque, Cabana, Caracoto, Lampa, Santa Lucia), por un monto de US\$ 212 550 000. A través de este proyecto se busca obtener una mayor producción de agua potable utilizando las aguas represadas en la laguna Lagunillas.

Se hará con inversión pública (obras por impuestos). El SNIP ha aprobado el Estudio de Factibilidad.



8/, 9/, 10/ Fuente: Diario Los Andes - 04 de enero 2012