

De acuerdo a lo establecido por la Ley N°27802 del Consejo Nacional de la Juventud (Cap. I Art 2°), la población juvenil está definida como aquellas personas de 15 a 29 años de edad conforme a lo contemplado en el marco normativo.



LOS JOVENES EN NÚMEROS



Según la Encuesta Nacional de Hogares (ENAH) continua, 2011, el número total de la población juvenil en la región Puno fue de 358 029 jóvenes. De ellos 189 015 son hombres, es decir el 52,8% y 169 014 son mujeres que hacen el 47,2% del total de jóvenes en la región.

JÓVENES QUE NI ESTUDIAN NI TRABAJAN:

GENERACIÓN NI NI



NI ESTUDIAN

NI TRABAJAN

A estos jóvenes se les conoce como "ni-nis", recordando que ni son parte del mercado de trabajo ni forman parte del sistema educativo.

El grupo de jóvenes que no estudia ni trabaja constituyen un grupo de riesgo social que merecen atención pues están propensos a caer en la drogadicción, la delincuencia, pandillaje entre otros.



Pandillaje Drogadicción Delincuencia

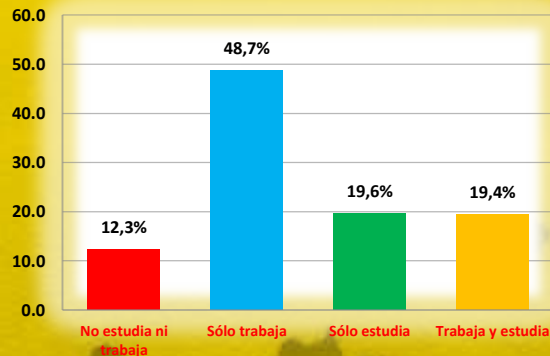


MAS DATOS

Los jóvenes que no estudian ni trabajan, asciende a 44 081 jóvenes, es decir el 12,3% de la población juvenil, dicho de otro modo 12 jóvenes de cada 100 jóvenes no trabaja ni estudia.

Además 63% son mujeres y 37% son hombres.

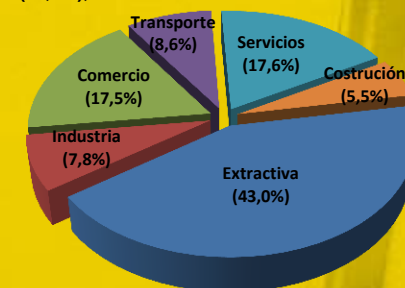
REGION PUNO: POBLACION JOVENES SEGUN CONDICION DE TRABAJO Y ESTUDIO, 2011 (porcentaje)



Nota: Las bases de datos han sido actualizadas con proyección de la población en base a los resultados del Censo de Población y Vivienda del 2007. Fuente INEI-Encuesta Nacional de Hogares (ENAH), continua 2011. Elaboración: DRTPE - Observatorio Socio Económico Laboral (OSEL) Puno.

JÓVENES POR RAMA DE ACTIVIDAD ECONOMICA:

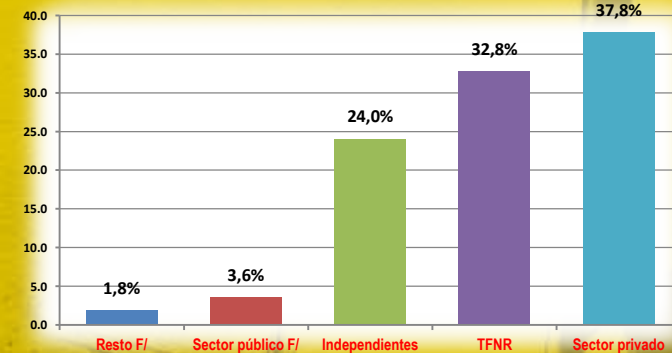
La mayor cantidad de trabajadores jóvenes laboran en actividades extractivas (43,0%), es decir 43 de cada 100 trabajadores laboran en la actividad extractiva; 18 de cada 100 trabajadores laboran en la actividad servicios (17,6%) y 18 de cada 100 trabajadores en la actividad comercio (17,5%),



Nota: - Las bases de datos han sido actualizadas con proyección de la población en base a los resultados del Censo de Población y Vivienda del 2007. - Clasificación de ramas de actividad económica basada en el CIIU Rev. 3. 1/ Incluye las ramas de actividad: agricultura, pesca y minería. 2/ Incluye las ramas de actividad: servicios no personales, servicios personales y hogares. F/ Cifras referencial por tener pocos casos en la muestra. Fuente INEI-Encuesta Nacional de Hogares (ENAH), continua 2011. Elaboración: DRTPE - Observatorio Socio Económico Laboral (OSEL) Puno.

PEA OCUPADA JUVENIL SEGUN ESTRUCTURA DE MERCADO

En la región Puno al año 2011, la PEA ocupada juvenil según estructura de mercado se concentra en el sector privado (37,8%) seguido del Trabajador Familiar No Remunerado (32,8%), trabajadores independientes (24,0%), sector público (3,6%) y resto (1,8%) que incluye a los trabajadores del hogar, practicantes, entre otros.



Nota: - Las bases de datos han sido actualizadas con proyección de la población en base a los resultados del Censo de Población y Vivienda de 2007. -TFNR incluye a los trabajadores familiares no remunerados. F/ Cifra referencial por tener pocos casos en la muestra. Fuente INEI-Encuesta Nacional de Hogares (ENAH), continua 2011. Elaboración: DRTPE - Observatorio Socio Económico Laboral (OSEL) Puno.