

## NOTA DE PRENSA N° 03 – 2012

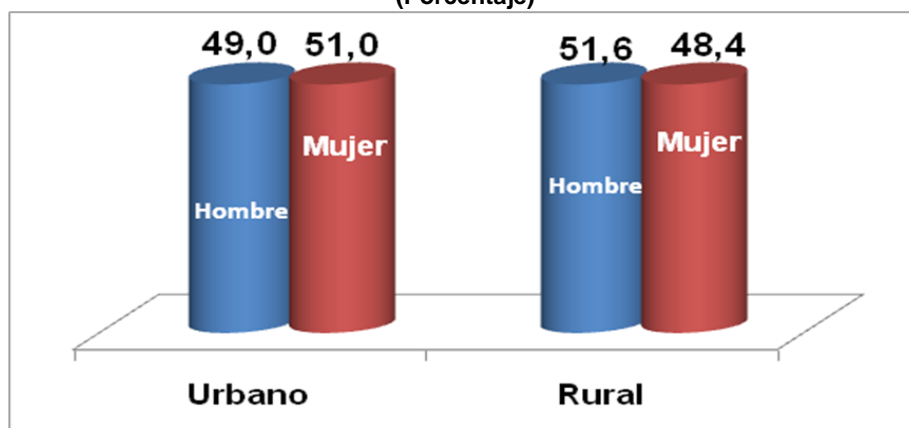
### EL INGRESO PROMEDIO DE LAS MUJERES EN UCAJALI CONTINÚA CRECIENDO

*Sin embargo, las diferencias con los ingresos masculinos persisten*

El Observatorio Socio Económico Laboral (OSEL) Ucajali saluda, en el Día Internacional de la Mujer, a todas las mujeres ucajalinas que tienen un papel fundamental dentro de la economía y contribuyen con el progreso de nuestra Región.

Analizando la distribución de la población según su ámbito geográfico observamos en el gráfico, que en el área urbana las mujeres superan al número de hombres; mientras que en el área rural el número de mujeres es menor al de los hombres.

**CUADRO N° 01**  
**REGIÓN UCAJALI: DISTRIBUCIÓN DE LA POBLACIÓN POR SEXO SEGÚN ÁMBITO GEOGRÁFICO, 2010**  
(Porcentaje)




Fuente: INEI – Encuesta Nacional de Hogares sobre Condiciones de Vida y Pobreza, continua 2010.

Elaboración: DRTPE - Observatorio Socio Económico Laboral (OSEL – UCAJALI)

En el año 2010 según la Encuesta Nacional de Hogares sobre Condiciones de Vida y Pobreza (ENAHO), podemos observar que el ingreso promedio de los hombres es mayor en 28,4 % al ingreso promedio de las mujeres.

**CUADRO N° 02**  
**REGIÓN UCAJALI: INGRESO PROMEDIO DE LA PEA OCUPADA SEGÚN SEXO, 2010**  
(Nuevos Soles)



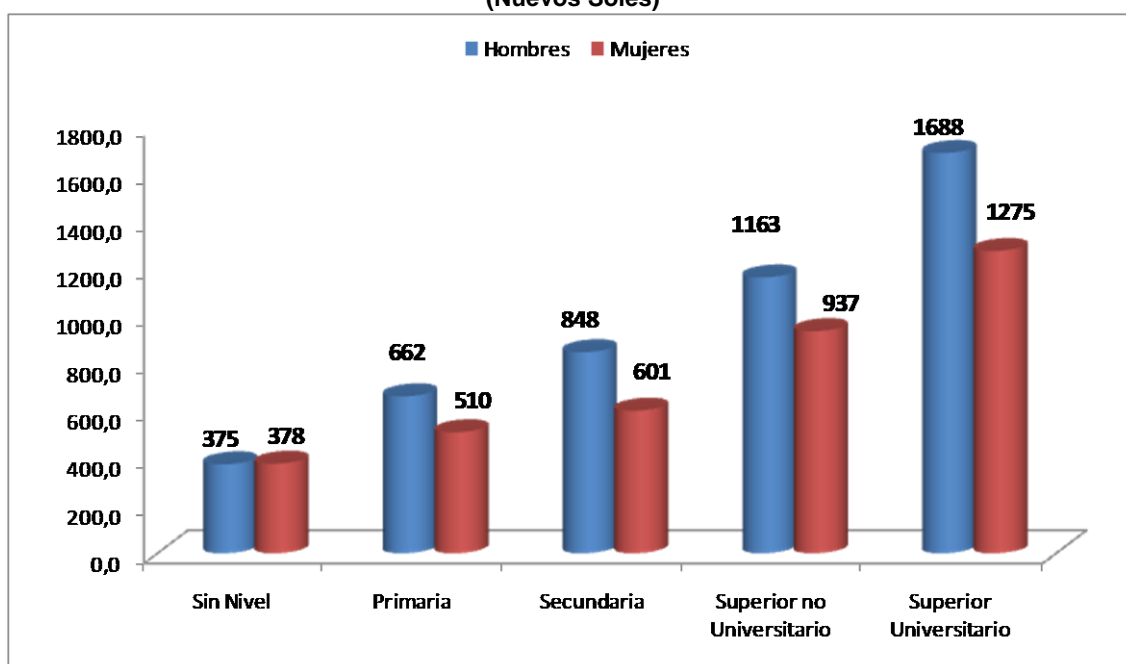
**Nota:** El cálculo de los ingresos excluye a los Trabajadores Familiares No Remunerados (TFNR) y a quienes no perciben ingresos.

Fuente: INEI – Encuesta Nacional de Hogares sobre Condiciones de Vida y Pobreza, continua 2010.

Elaboración: Observatorio Socio Económico Laboral (OSEL – UCAJALI)

Asimismo las mujeres de la región Ucayali con nivel educativo secundario reciben un ingreso promedio mensual de S/. 601, mientras que mujeres con nivel superior universitario reciben un ingreso promedio de S/. 1275, esto quiere decir que a mayor nivel educativo el ingreso percibido es mayor. Sin embargo, existen brechas en comparación con los ingresos promedio de los hombres.

**CUADRO N° 03**  
**REGIÓN UCAYALI: INGRESO LABORAL PROMEDIO POR SEXO SEGÚN NIVEL**  
**EDUCATIVO ALCANZADO, 2010**  
**(Nuevos Soles)**



**Nota:** El cálculo de los ingresos excluye a los Trabajadores Familiares No Remunerados (TFNR) y a quienes no perciben ingresos.

**Fuente:** INEI – Encuesta Nacional de Hogares sobre Condiciones de Vida y Pobreza, continua, 2010.

**Elaboración:** DRTPE - Observatorio Socio Económico Laboral (OSEL – UCAYALI)

**Agradecemos su difusión**

**Pucallpa, marzo del 2012**