

NOTA DE PRENSA N° 05 – 2012

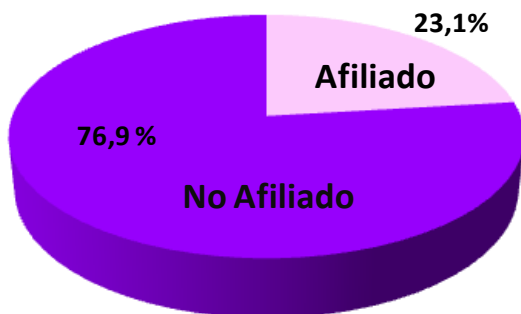
EN EL DÍA INTERNACIONAL DEL TRABAJO

El osel ucajali presenta indicadores laborales

La Dirección Regional de Trabajo y Promoción del Empleo a través del Observatorio Socio Económico Laboral (OSEL) Ucajali hace llegar un afectuoso saludo a todos los trabajadores y trabajadoras de nuestra Región. En este sentido presentamos algunos indicadores del mercado laboral.

El 28,4 % de la PEA ocupada de Ucajali labora con un contrato de trabajo, que permite a los trabajadores el acceso a los beneficios sociales establecidos por ley y regulado por el Ministerio de Trabajo.

GRAFICO N° 2
REGIÓN UCAJALI: PEA OCUPADA SEGÚN SISTEMA DE PENSIONES 2010 (Porcentaje)

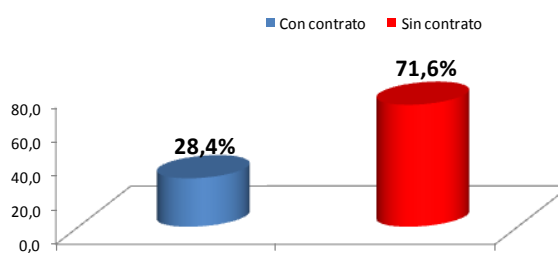


Nota: Las bases de datos han sido actualizadas con proyección, de la población en base a los resultados del Censo de Población y Vivienda del 2007.
Fuente: INEI Encuesta Nacional de Hogares sobre Condición de Vida y Pobreza, continua 2010.
Elaboración: DRTPE – Observatorio Socio Económico Laboral (OSEL) Ucajali

Respecto al acceso a un seguro de salud el 60,7% de la PEA ocupada goza de estos servicios esenciales.

Agradecemos su difusión

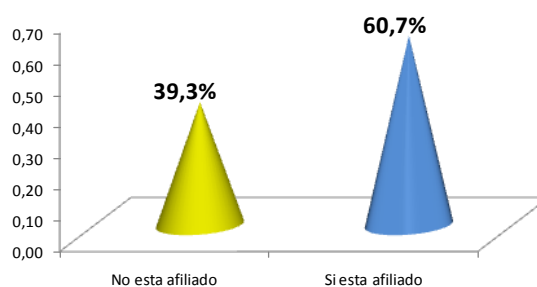
GRAFICO N° 1
REGIÓN UCAJALI: PEA OCUPADA SEGÚN TIPO DE CONTRATO, 2010 (Porcentaje)



Nota: Las bases de datos han sido actualizadas con proyección, de la población en base a los resultados del Censo de Población y Vivienda del 2007.
Fuente: INEI Encuesta Nacional de Hogares sobre Condición de Vida y Pobreza, continua 2010.
Elaboración: DRTPE – Observatorio Socio Económico Laboral (OSEL) Ucajali

Por otro lado, el 23,1% de la PEA ocupada esta afiliada a un sistema de pensiones, garantizando el derecho a percibir una pensión al momento de cumplir la edad legal de jubilación.

GRAFICO N° 3
REGIÓN UCAJALI: PEA OCUPADA SEGÚN SEGURO DE SALUD 2010 (Porcentaje)



Nota: Las bases de datos han sido actualizadas con proyección, de la población en base a los resultados del Censo de Población y Vivienda del 2007.
Fuente: INEI Encuesta Nacional de Hogares sobre Condición de Vida y Pobreza, continua 2010.
Elaboración: DRTPE – Observatorio Socio Económico Laboral (OSEL) Ucajali

Pucallpa, abril del 2012