



El 1° de mayo se conmemora en todo el mundo el Día Internacional del Trabajo en homenaje a los llamados Mártires de Chicago, grupo de sindicalistas anarquistas que fueron ejecutados en 1886 por participar en luchas reivindicatorias para conseguir una jornada de trabajo de ocho horas.

2012 - PEA OCUPADA EN LA REGIÓN AREQUIPA SEGÚN:

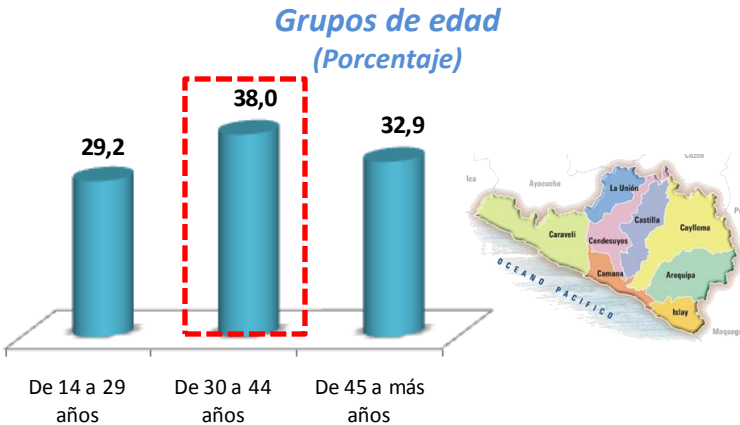
PEA 1/
660 706

PEA OCUPADA
628 875

PEA DESOCUPADA
31 832

PEA ADECUADAMENTE EMPLEADA
482 524

PEA SUBEMPLEADA
146 350



Grupo ocupacional (Porcentaje)
Profesional, técnico, gerente, administrador, funcionario y empleado de oficina
23,9

Artesano, operario, obrero y jornalero
18,4

Trabajador de servicios y del hogar
18,3

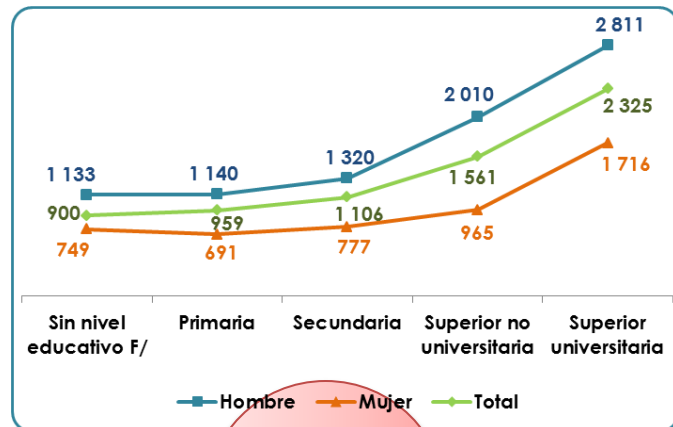
Vendedor
16,9

Trabajador en actividades extractivas 1/
15,2

Conductor
7,2

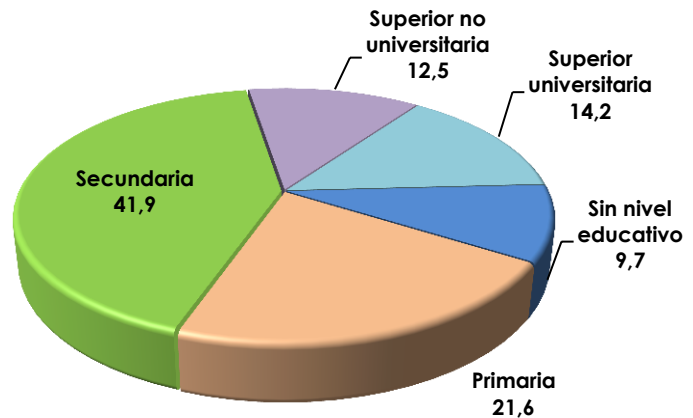
1/Son todas las personas en edad de trabajar que en la semana de referencia se encontraban trabajando (ocupados) o buscando activamente trabajo (desocupados).

Ingreso laboral promedio mensual, por nivel Educativo concluido (Nuevos soles)



F/Cifras referenciales para todos los casos.

Nivel educativo concluido (Porcentaje)



Nota: Las bases de datos han sido actualizadas con proyección de la población en base a los resultados del Censo de Población y Vivienda del 2007. La suma de las partes puede no coincidir con el total debido al redondeo de las cifras. En el caso del cálculo de los ingresos excluye a los Trabajadores Familiares No Remunerados (TFNR) y a los que no perciben ingresos por sus servicios. La fuente es la misma para todos los gráficos. En nivel educativo concluido no se considera los no especificados (0,08%).

Fuente: INEI - Encuesta Nacional de Hogares sobre Condiciones de Vida y Pobreza, continua 2012. Metodología actualizada.

Elaboración: GRTPE – Observatorio Socio Económico Laboral (OSEL) Arequipa.