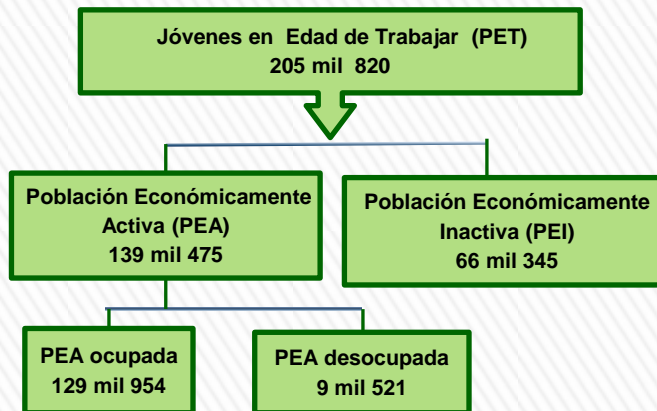


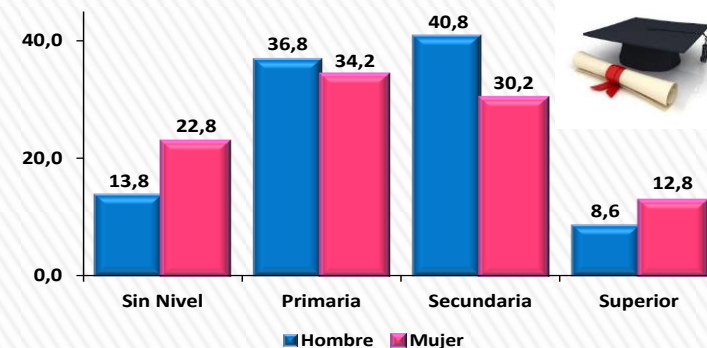
# INFOGRAFÍA DE LOS JÓVENES EN HUÁNUCO



**GRÁFICO No 1**  
REGIÓN HUÁNUCO: LOS JÓVENES SEGÚN  
CONDICIÓN DE ACTIVIDAD, 2012

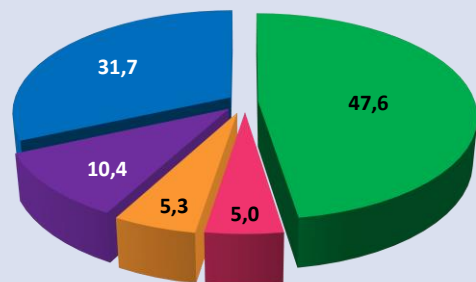


**CUADRO N°2**  
REGIÓN HUÁNUCO: PEA OCUPADA JUVENIL,  
SEGÚN NIVEL EDUCATIVO CULMINADO 2012  
(Porcentaje)



**Nota:** El nivel educativo concluido está conformado por: Sin nivel (también incluye a primaria incompleta); primaria (primaria completa y secundaria incompleta); secundaria (secundaria completa y superior incompleta); superior (universitaria y no universitaria completa).  
F/ Cifras referenciales.

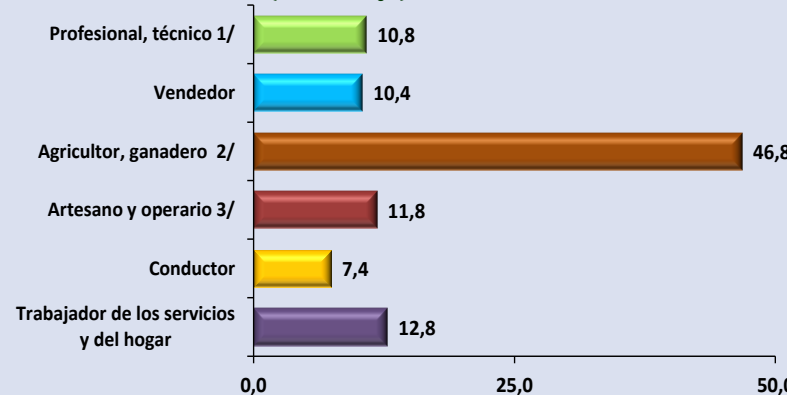
**CUADRO N°03**  
REGIÓN HUÁNUCO: JÓVENES OCUPADOS POR RAMAS DE  
ACTIVIDAD ECONÓMICA, 2012  
(Porcentaje)



■ Extractiva 1/ ■ Industria 2/ F/ ■ Construcción F/ ■ Comercio ■ Servicios 3/

1/ Comprende Agricultura, ganadería, pesca y silvicultura y minería  
2/ Comprende industria de consumo de servicios y de capital.  
3/ comprende servicios personales, no personales y hogares.  
F/ Cifras referenciales.

**CUADRO N°01**  
REGIÓN HUÁNUCO: PEA OCUPADA JUVENIL,  
SEGÚN GRUPO OCUPACIONAL, 2012  
(Porcentaje)



**Nota:** Clasificación basada en el "código de ocupación" (adaptación de la Clasificación Internacional Uniforme de Ocupaciones. Revisar CIUO - 88).  
1/ Incluye gerente, administrador, funcionario y empleado de oficina.  
2/ Incluye a minero y cantero.  
3/ Incluye obreros jornaleros.  
F/ Cifras referenciales.

**35 mil 068 jóvenes no  
trabajaron ni  
estudieron (NI-NI)**

**68,9% 31,1%**



**Nota:** Las bases de datos han sido actualizadas con proyección de la población en base a los resultados del Censo de Población y Vivienda 2007.

**Fuente:** INEI – Encuesta Nacional de Hogares sobre Condiciones de Vida y Pobreza, continúa 2012.

**Elaboración:** DRTPE – Observatorio Socio Económico Laboral (OSEL) Huánuco

**OBSERVATORIO SOCIO ECONÓMICO LABORAL OSEL HUÁNUCO**

Jr. Prolongación Bolívar 115 (2do piso) - Huánuco.

Teléfono (062) 511588

E-mail: oselhuanuco@gmail.com

