

Expectativas del Mercado Laboral según rama de actividad



Extractiva

Proyecto de Inversión Pública: "Instalación de estructuras de protección con fines de reducir la vulnerabilidad de las infraestructuras de riego y terrenos agrícolas margen derecha del río Ingenio sector La Legua, distrito Changuillo, provincia Nasca, región Ica"; con una meta de 2,150.00 ML. de ENROCADO, para proteger 688.00 ha de terrenos de cultivo; por el monto de S/.4'724,566.00 Nuevos soles, periodo julio-diciembre 2013, proyecto de interés regional.



Gasoducto regional de Ica Red de Transporte y Distribución de Gas Natural de Ica

El gasoducto regional de Ica, de unos 280 kilómetros de longitud, partirá de la localidad de Humay, donde se encuentra el ducto principal proveniente de la reserva natural de Camisea; y de ahí se construirá un ramal hacia Pisco y Chincha, así como otro hacia Ica, Nazca y Marcona. La construcción demandará una inversión total de 200 millones de dólares aproximadamente y generará entre 3,000 a 4,000 puestos de trabajos directos, también abastecerá con gas a 50 mil familias⁴.



Industria Petroquímica (Paracas, Pisco)⁵

El proyecto petroquímico a cargo de la Empresa Nitratos del Perú, está orientado a la construcción de una planta de amoníaco de 2,060 T/d (a partir del gas natural, aire y agua) y otra de nitrato de amonio de 1,060 T/d (a partir del ácido nítrico y el amoníaco); la producción será destinada principalmente al consumo nacional para los sectores industrial y minero, solo el excedente se exportará. Inversión estimada: US\$ 650 millones. Puestos de trabajo: hasta 1 600 puestos de trabajo directos y 4 800 indirectos, periodo 2012, proyecto de gran envergadura.



Comercio

La región Ica presenta un potencial comercial, donde las empresas especializadas en la comercialización masiva de productos o servicios uniformes a grandes cantidades de clientes⁶ operan bajo el formato de home-store, entretenimiento, tiendas de moda, farmacias, los principales bancos y restaurantes, entre otros. En la ciudad de Ica se ubica Plaza del Sol Ica, «El Quinde Shopping Plaza Ica; para la ciudad de Chincha Mega plaza express Chincha. La inversión aproximada para estos proyectos fue de: US\$ 84 millones; Plaza del Sol Ica generó 1 000 puestos de trabajo de forma directa e indirecta, periodo 2012-2013, proyecto ejecutado.



Terminal portuario general San Martín (Pisco)

Ubicado en el Departamento de Ica, provincia de Pisco, distrito de Paracas y localidad de Punta Pejerrey. Cuenta con un Muelle tipo marginal con 700 mt de longitud de cuatro puestos de atraque (amarraderos 1,2,3 y 4)⁷, el cual prevé tener un tráfico de 400 mil pasajeros en el 2017 que permitirá el crecimiento de la producción y de la agroexportación de Ica, así como regiones aledañas generando ahorros en los costos logísticos de traslado de los productos⁸. Inversión estimada (sin IGV): US\$ 103 millones, generó más de 3 000 puestos de trabajo, periodo IV trimestre 2013, proyecto de gran envergadura.



Boletín Socio Económico Laboral

Año VII – Nº 02

Octubre 2013

Panorama de Inversiones y Empleo en la región Ica

La Dirección Regional de Trabajo y Promoción del Empleo de Ica a través del Observatorio Socio Económico Laboral ha creído por conveniente elaborar este boletín con información oportuna y relevante donde nos muestra el crecimiento favorable de nuestra región respecto a las inversiones, sean públicas o privadas. Asimismo, este crecimiento va asociado al desarrollo de producción en las ramas de actividad económicas y por ende, la evolución favorable del PBI, donde se avizora un panorama positivo en cuanto a los beneficios económicos y laborales el cual suma a garantizar el desarrollo sostenible de las inversiones y aporten en una mejor calidad de vida de las personas que directa e indirectamente se encuentran vinculadas a su implementación.

Este documento se elaboró en función a la información de la Encuesta Nacional de Hogares sobre Condiciones de Vida y Pobreza elaborado por el Instituto Nacional de Estadística e Informática (INEI), así como con información complementaria del Banco Central de Reserva y del Ministerio de Economía y Finanzas.

Por tanto, el OSEL Ica ha apostado en la elaboración de este documento tan importante para el conocimiento de los tomadores de decisiones, de los actores económicos y sociales dentro del contexto competitivo y de exigencias que impone el mercado.



Contenido

Editorial (Pág.1)

Artículo:

Panorama de inversiones y empleo (Pág. 2, 3)
Expectativas del mercado laboral (Pág. 4)

Gobierno Regional de Ica

Presidente Regional:

Abog. Alonso Navarro Cabanillas

Dirección Regional de Trabajo y Promoción del Empleo Ica

Director Regional:

Abog. Giovanni Rodríguez Tasso

Director de Empleo y Formación Profesional:

Econ. Martha A. Travezán Moreyra

Equipo Técnico OSEL

Coordinadora Regional:

Econ. Martha Adriana Travezán Moreyra

Analista Regional:

Econ. Rosario Maribel Peña Meléndez

Asistencia Técnica DISEL

Lic. Blanca Victoria Nuñez Quinto
Eco. Walter I. Quispe Huacho

Contáctenos

Dirección:

Av. Grau Nº 148 – Ica
Teléfonos : (056) 219233
(056) 234709

Correo electrónico:

osel.ica.1@gmail.com

Página web:

www.drtpca.gov.pe/

Equipo OSEL-Ica

⁴Diario Gestión 17 octubre 2013

⁵Ficha de seguimiento de la actividad económica regional julio-diciembre 2010

⁶<http://www.ceret.cl/wp-content/uploads/2011/01/calidad-servicio-tiendas-por-departamento-version-resumida-ii-april-2010.pdf>

⁷<http://www.proinversion.gob.pe/0/0/modulos/JER/PlantillaFichaHijo.aspx?ARE=08PFL=0&JER=1748>

⁸http://www.proinversion.gob.pe/RepositorioAPS/0/0/JER/PP_TP GSM_JAN2013/Presentacion%20evento%20TPGSM.pdf

Indicadores de producción y empleo

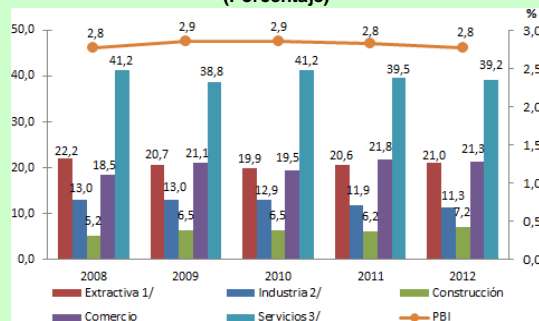
Para conocer el comportamiento de la economía de la región Ica, se analiza un indicador importante, el Valor Agregado Bruto (VAB¹), el cual representa la producción agregada total en un periodo específico. El Gráfico N°1 muestra la evolución de la tasa de crecimiento porcentual del VAB Nacional con el VAB regional, el cual presenta un comportamiento oscilante en el periodo 2008-2012), también se observa que antes del 2010 la tasa de

crecimiento regional fue superior a la tasa nacional, ocurriendo lo contrario en adelante a este año. Este hecho estaría asociado a la crisis internacional. Sin embargo, en esta segunda etapa, ambas tasas han mostrado una reducción.

Durante este mismo periodo se analizó el comportamiento de la participación de los ocupados en la Población en Edad de Trabajar, se observó una tendencia reciente durante el periodo 2008-2011, crecimiento que se vio ligeramente reducido durante el 2012.

Para el 2012 los ocupados representaron el 69,8% de la PET, es decir, 7 de cada 10 personas de 14 años a más estuvieron ocupados. De esta población, gran parte se encuentra en actividades relacionadas a servicios personales, comercio y labores extractivas.

GRÁFICO N° 2
REGIÓN ICA: PBI REGIONAL Y PEA OCUPADA POR RAMAS DE ACTIVIDAD, 2008-12 (Porcentaje)



Nota: Las bases de datos han sido actualizadas con proyección de la población en base a los resultados del Censo de Población y Vivienda 2007.

La suma de las partes puede no coincidir con el total debido al redondeo de las cifras.

1/ Comprende: agricultura, ganadería, pesca, silvicultura y minería.

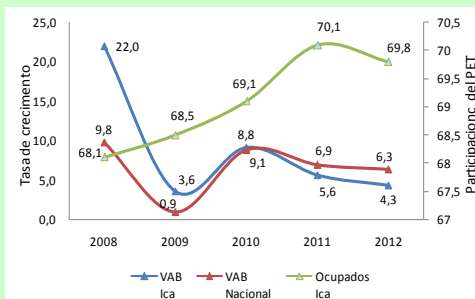
2/ Comprende: industria de bienes de consumo y de bienes de intercambio de capital.

3/ Incluye servicios personales, no personales y hogares

Fuente: INEI- Encuesta Nacional sobre Condiciones de Vida y Pobreza, continua 2008-12. Sistema de Información Regional para la Toma de Decisiones-Dirección Nacional de Cuentas Nacionales.

Elaboración: DRTPE - Observatorio Socio Económico Laboral (OSEL) Ica.

GRÁFICO N° 1
PERÚ- ICA: TASA DE CRECIMIENTO DEL VAB NACIONAL, VAB REGIONAL Y TASA DE PARTICIPACIÓN DE LA PEA OCUPADA, 2008-12 (Porcentaje)



Fuente: INEI- Encuesta Nacional sobre Condiciones de Vida y Pobreza, continua 2008-2012. Sistema de Información Regional para la Toma de Decisiones-Dirección Nacional de Cuentas Nacionales.

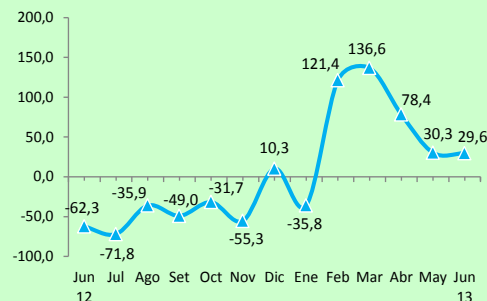
Elaboración: DRTPE - Observatorio Socio Económico Laboral (OSEL) Ica.

No obstante, del total de trabajadores de la región gran parte se concentran en la rama servicios, donde destacan los trabajadores en servicios comunitarios y recreativos (según ENAHO). Además, las dos ramas siguientes en agrupar mayor concentración de trabajadores fueron comercio y extractiva.

Así la participación del PBI regional de Ica (respecto al PBI total) muestra mantenerse con variación mínima, la cual parece ser influenciada, principalmente, de la dinámica que muestre la rama económica servicios. En consecuencia, se puede esperar que las ocupaciones de estas ramas de actividad se encuentren vinculadas al crecimiento económico, el cual debería potenciarse para ganar competitividad y responder a las demanda del sector empresarial.

Inversión del Gobierno Regional

GRÁFICO N° 3
REGIÓN ICA: VARIACIÓN ANUAL DE LA INVERSIÓN DEL GOBIERNO REGIONAL JUNIO 2012 – JUNIO 2013 (Porcentaje)



Nota: Inversión son los gastos destinados a proyectos que comprenden el estudio (prefactibilidad, factibilidad y definitivos), los gastos para la elaboración de perfiles que se aplican a la inversión por mandato legal ya la ejecución de obras. Asimismo, considera los gastos que correspondan a proyectos en mejora de la productividad de la entidad.

- Datos obtenidos en la fecha 20 de octubre de 2013.

Fuente: Ministerio de Economía y Finanzas (MEF).

Elaboración: DRTPE - Observatorio Socio Económico Laboral (OSEL) Ica.



Exportaciones

Otro indicador importante para analizar el desempeño económico son las exportaciones.

De acuerdo al informe emitido por el BCRP, las exportaciones en el periodo enero-junio 2013 tuvieron un crecimiento de 15,4% en el acumulado, al mostrar una variación positiva en las exportaciones tradicionales como las no tradicionales (Ver Cuadro N° 1).

CUADRO N° 1
REGIÓN ICA: EXPORTACIONES FOB POR CLASIFICACIÓN, 2013 (Miles de US\$)

Productos	ENERO - JUNIO		Var. % 1/
	2012	2013	
Total	1 788 921	2 064 124	15,4
Tradicionales	1 460 051	1 641 187	12,4
No tradicionales	328 870	422 937	28,6

1/ La variación porcentual es respecto al mismo mes o periodo del año anterior en términos reales.

Fuente: BCRP Sede principal (Lima), Síntesis Económica Mensual, junio 2013.

Elaboración: DRTPE - Observatorio Socio Económico Laboral (OSEL) Ica.

Un proyecto de inversión pública constituye una intervención limitada en el tiempo donde utiliza el total o parcialmente los recursos públicos, con el fin de crear, ampliar, mejorar o recuperar la capacidad productora o de provisión de bienes o servicios de una Entidad². Las cifras obtenidas del MEF, reflejaron una variación positiva de 29,6% para la región Ica en el mes de junio del 2013 con relación al mismo mes del año anterior. Asimismo, las inversiones dirigidas a los proyectos registraron un total de S/. 21,4 millones en el mismo periodo. Cabe resaltar que los proyectos que mayor inversión demandaron fueron: salud (S/. 8,9 millones), saneamiento (S/. 4,0 millones), justicia (S/. 2,6 millones), entre otros proyectos donde se demandó ocupaciones en construcción de edificios y estructuras para los proyectos ejecutados.

Con respecto a las exportaciones tradicionales, el incremento se debió a la mayor producción de petróleo y derivados, mientras que las exportaciones no tradicionales se sustentaron por el comercio de productos agropecuarios, textiles y pesqueros, donde los principales países de destino de las exportaciones de la región fueron: Estados Unidos (34,4%), Brasil (8,2%), Ecuador (5,8%), Japón (3,7%) y entre otros países.

Los puestos que se demandaron en las actividades tradicionales fueron: mecánico de mantenimiento, operarios de locación de asfalto, de tracto orugas y tractoristas. En cambio, en a las actividades no tradicionales los puestos ocupados fueron: personal para packing congelados, frigorista industrial, asistentes de control de calidad³.

¹ VAB: pago de los factores que intervienen en la actividad económica del país, se le considera como producción efectiva libre de duplicaciones, se obtienen por diferencias entre el valor Bruto de la Producción y el consumo intermedio. INEI (2008), Perú compendio estadístico 2007.

² http://www.regionica.gob.pe/web/index.php?option=com_content&view=article&id=1611&Itemid=98

³ Información extraída de la Ventanilla Única de Promoción del Empleo - Ica