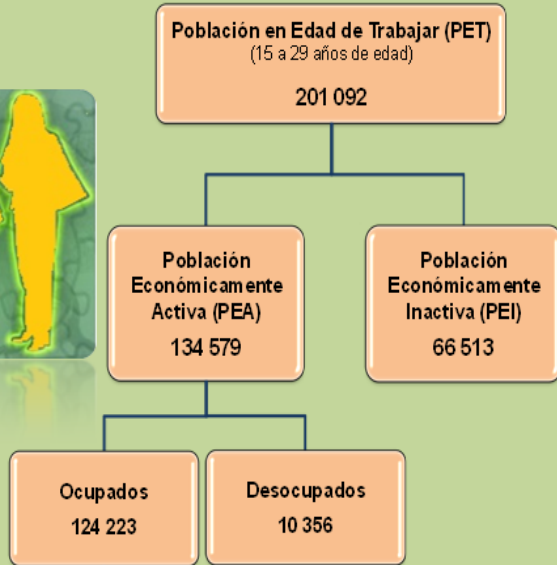


La juventud en la región Ica, viene desarrollando un factor económico, resaltando entre sus principales actividades económicas la rama servicios y comercio.



- ❖ El 50,7% de los jóvenes en edad de trabajar (PET) son hombres y el 49,3% son mujeres.
- ❖ 8 de cada 10 jóvenes que busca trabajo, no lo consigue.
- ❖ El 48,1% de los jóvenes que trabajan se ocupan como artesano y operario, obrero jornalero, conductor, trabajador de los servicios y trabajador del hogar.
- ❖ El 43,2% de los jóvenes que trabajan han formalizado su relación laboral (con contrato).

JÓVENES SEGÚN CONDICIÓN DE ACTIVIDAD, 2011

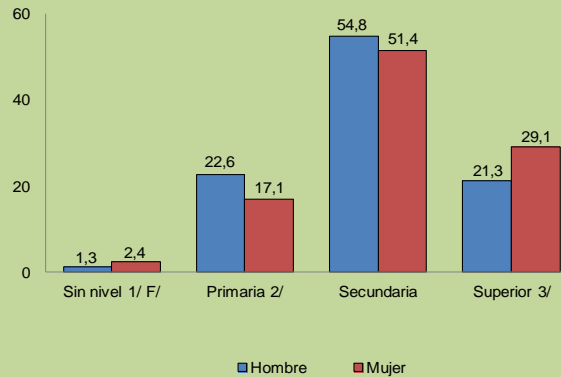


Nota: Las bases de datos han sido actualizadas con proyección de la población en base a los resultados del Censo de Población y Vivienda del 2007.

Fuente: INEI – Encuesta Nacional de Hogares sobre Condiciones de Vida y Pobreza, continua 2011.

Elaboración: DRTPE – Observatorio Socio Económico Laboral (OSEL) Ica.

PEA OCUPADA JUVENIL, SEGÚN NIVEL EDUCATIVO CONCLUIDO, 2011 (Porcentaje)



Nota: Las bases de datos han sido actualizadas con proyección de la población en base a los resultados del Censo de Población y Vivienda del 2007.

1/ Incluye a sin nivel y primaria incompleta.

2/ Incluye a primaria completa y secundaria incompleta

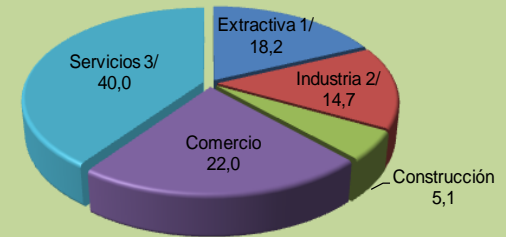
3/ Incluye a superior no universitaria y universitaria completa.

F/ Cifras referenciales por tener pocos casos en la muestra,

Fuente: INEI – Encuesta Nacional de Hogares sobre Condiciones de Vida y Pobreza, continua 2011.

Elaboración: DRTPE – Observatorio Socio Económico Laboral (OSEL) Ica.

JÓVENES OCUPADOS POR RAMA DE ACTIVIDAD ECONÓMICA, 2011 (Porcentaje)



Nota: Las bases de datos han sido actualizadas con proyección de la población en base a los resultados del Censo de Población y Vivienda del 2007.

1/ Incluye agricultura, ganadería, minería, pesca y silvicultura.

2/ Incluye industria de bienes de consumo, industria de bienes intermedios y de capital.

3/ Incluye servicios personales, servicios no personales y hogares.

Fuente: INEI – Encuesta Nacional de Hogares sobre Condiciones de Vida y Pobreza, continua 2011.

Elaboración: DRTPE – Observatorio Socio Económico Laboral (OSEL) Ica.

OBSERVATORIO SOCIO ECONÓMICO LABORAL – OSEL ICA

Av. Grau N° 148 – Ica
Teléfonos : (056) 219233 234709
osel.ica.1@gmail.com
www.drtpca.gob.pe/

