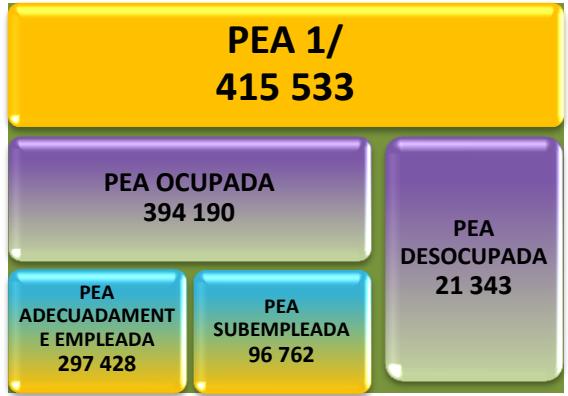


El 1° de mayo se conmemora en todo el mundo el **Día Internacional del Trabajo** en homenaje a los llamados **Mártires de Chicago**, grupo de sindicalistas anarquistas que fueron ejecutados en 1886 por participar en luchas reivindicatorias para conseguir una jornada de trabajo de ocho horas.



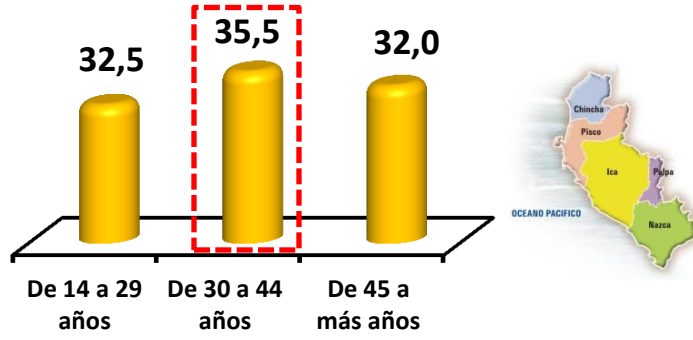
Feliz Día del Trabajador
 1° de Mayo

2012 - PEA OCUPADA EN LA REGIÓN ICA SEGÚN:

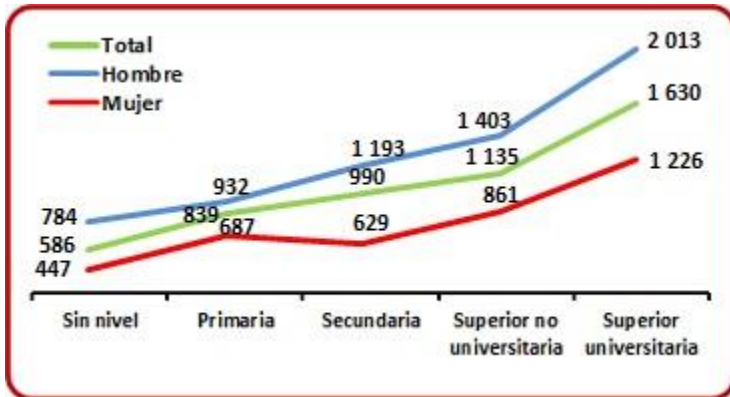


1/ Son todas las personas en edad de trabajar que en la semana de referencia se encontraban trabajando (ocupados) o buscando activamente trabajo (desocupados).

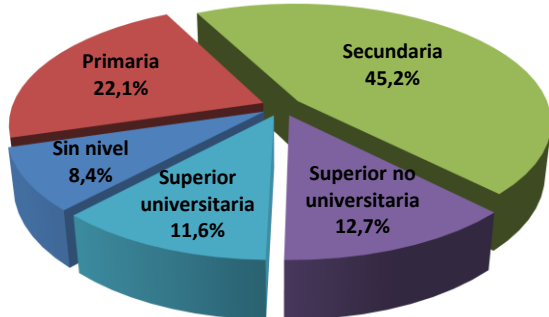
Grupos de edad (porcentaje)



Ingreso laboral promedio mensual, por nivel Educativo concluido (Nuevos soles)



Nivel educativo concluido



Grupo ocupacional (porcentaje)

Vendedor		19,6
Trabajador en actividades extractivas 1/		19,2
Trabajador de servicios y del hogar		18,2
Artesano, operario, obrero y jornalero		17,6
Profesional, técnico, gerente, administrador, funcionario y empleado de oficina		17,3
Conductor		8,1

1/ Comprende a los trabajadores que se dedican a la agricultura, ganadería, pesca y minería.

Nota: Las bases de datos han sido actualizadas con proyección de la población en base a los resultados del Censo de Población y Vivienda del 2007. La suma de las partes puede no coincidir con el total debido al redondeo de las cifras. En el caso del cálculo de los ingresos excluye a los Trabajadores Familiares No Remunerados (TFNR) y a los que no perciben ingresos por sus servicios. La fuente es la misma para todos los gráficos.

Fuente: INEI - Encuesta Nacional de Hogares sobre Condiciones de Vida y Pobreza, continua 2012. Metodología actualizada.

Elaboración: DRTPE – Observatorio Socio Económico Laboral (OSEL) Ica.