

## **NOTA DE PRENSA Nº 01 - 2013**

### **El empleo en Sullana creció 15,1%**

El incremento fue determinado por los sectores extractivo e industria manufacturera

La ciudad de Sullana acumuló once meses de crecimiento continuo al alcanzar, en febrero último, un aumento en el nivel de empleo de 15,1%. Así, informó el Observatorio Socio Económico Laboral de la Dirección Regional de Trabajo y Promoción del Empleo de Piura, en base a la Encuesta Nacional de Variación Mensual del Empleo que se aplica en empresas privadas formales de 10 y más trabajadores.

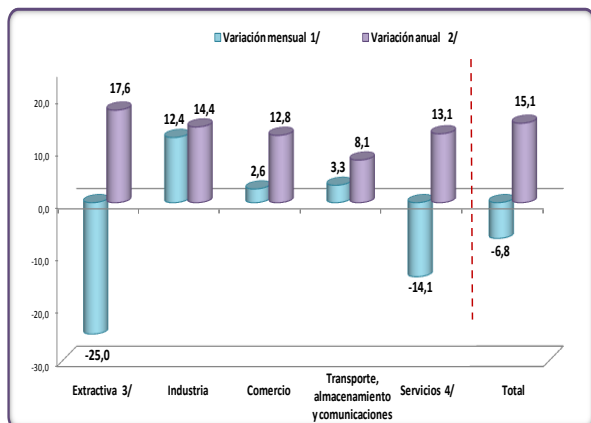
El incremento registrado respecto al mismo mes del año anterior, se debe al aumento de trabajadores en todas las ramas de actividad, principalmente en los sectores extractivo (17,6%) e industria manufacturera (14,4%). La contratación de personal, en el primer caso, se justifica por la mayor cosecha y cultivo de uva, espárragos (verde y blanco), bananos, pimienta piquillo, paltas, mangos, mandarinas, entre otros productos frescos, congelados y en conservas que son comercializados en los mercados de Europa, Estados Unidos y Asia. En el segundo caso, el requerimiento de trabajadores estuvo determinado por la mayor disponibilidad de pota para el procesamiento, envasado y exportación, así como por el incremento en la exportación de uva.

Por otro lado, en las demás ciudades de la región Piura, en donde también se aplica la encuesta, el empleo mostró distintas conductas: un crecimiento de 6,5% en Piura y una disminución de 3,1% y 2,1% en Talara y Paita respectivamente. El mayor nivel de empleo en la ciudad de Piura se sustenta en la actividad económica servicios (9,6%) particularmente en la subrama enseñanza debido a la apertura del semestre académico en instituciones de educación superior (universitaria y técnica), así como por el pronto inicio del año escolar en los diversos centros educativos de la localidad.

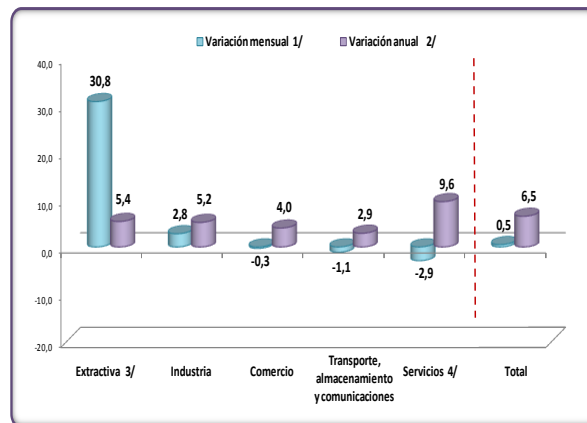
En Talara, la caída del empleo se registró principalmente en la rama de actividad extractiva (-4,3%), justificado por el menor requerimiento de personal en empresas dedicadas a la exploración y explotación de pozos petroleros, pertenecientes a la subrama minería. En tanto, que en Paita, el empleo se vio afectado por una reducción de trabajadores en la actividad económica industria manufacturera (-5,2%) originado por la menor exportación de conservas y congelados principalmente de merluza y pota, debido a no contar con materia prima suficiente.

**CIUDADES DE PIURA: VARIACIÓN MENSUAL Y ANUAL DEL EMPLEO EN EMPRESAS PRIVADAS FORMALES DE 10 Y MÁS TRABAJADORES POR RAMAS DE ACTIVIDAD ECONÓMICA, FEBRERO 2013**  
(Porcentaje)

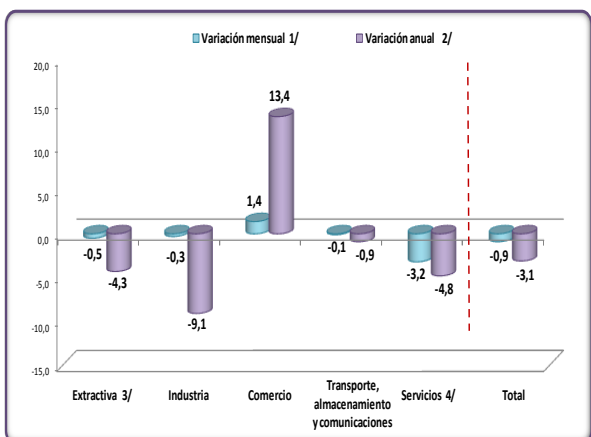
**SULLANA**



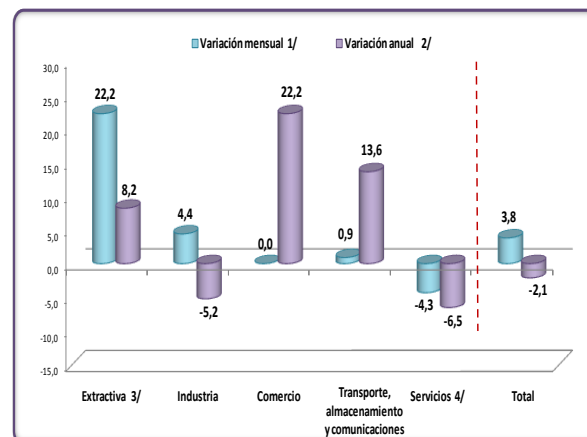
**PIURA**



**TALARA**



**PAITA**



**Nota:** La información corresponde al primer día de cada mes.

1/ La variación mensual se refiere al cambio porcentual del empleo en el mes indicado respecto al mes anterior.

2/ La variación anual se refiere al cambio porcentual del empleo en el mes indicado respecto al mismo mes del año anterior.

3/ Incluye a las subramas agricultura, pesca y minería.

4/ Incluye a las subramas de electricidad, gas y agua; restaurantes y hoteles; establecimientos financieros y seguros; servicios prestados a empresas; enseñanza; servicios sociales y comunales.

**Fuente:** MTPE - Encuesta Nacional de Variación Mensual del Empleo (ENVME), febrero 2013.

**Elaboración:** DRTPE - DPEFP - Observatorio Socio Económico Laboral - OSEL Piura.

**Agradecemos su difusión.**

Piura, abril 2013

**Observatorio Socio Económico Laboral (OSEL)**

Dirección de Promoción del Empleo y Formación Profesional

Dirección Regional de Trabajo y Promoción del Empleo - Piura

Av. Guillermo Irazola Mz. J Lote 4 Urb. Miraflores - Castilla

Teléfonos: 073- 344592 073-397242

Correo electrónico: piura\_osel@trabajo.gob.pe oselpiura@gmail.com