

## **NOTA DE PRENSA Nº 03 - 2013**

# **EMPLEO CRECÉ EN CIUDADES DE PIURA Y SULLANA**

La rama servicios impulsó el crecimiento del empleo en Piura y la rama industria en Sullana

Tras ocho meses consecutivos, el empleo en empresas privadas formales de 10 y más trabajadores en la ciudad de Piura creció 6,0% en mayo del 2013 respecto al mismo mes del año anterior. Asimismo, la ciudad de Sullana mostró un crecimiento del empleo de 5,5%, mientras que en las ciudades de Talara y Paita el empleo registró una caída de 5,1% y 3,1% respectivamente. Así informó el Observatorio Socio Económico Laboral de la Dirección Regional de Trabajo y Promoción del Empleo de Piura, con base en la Encuesta Nacional de Variación Mensual del Empleo (ENVME).

### **Piura**

El incremento del empleo en esta ciudad se debió a la mayor contratación de trabajadores en la rama de actividad económica servicios (11,8%), particularmente, en las subramas enseñanza y servicios. En el primer caso, las instituciones de educación básica y superior demandaron mayor personal docente y administrativo. En el segundo caso, se requirió personal, principalmente para desempeñarse en el área de cobranza, consultoría y administración.

### **Sullana**

El aumento del empleo fue impulsado por la rama de actividad económica industria manufacturera, la cual registró una variación anual de 10,8% explicado, principalmente, por la mayor contratación de personal en las empresas dedicadas a la exportación de frutas (mango, palta, uvas y limón) y congelados de papa, las cuales demandaron personal para realizar labores de acopio, empaque, entre otros.

### **Talara**

El decrecimiento del empleo se explica por el menor requerimiento de trabajadores en la rama de actividad económica extractiva (-7,8%), básicamente, por parte de las empresas dedicadas a servicios relacionados con la extracción de petróleo y gas pertenecientes a la subrama minería.

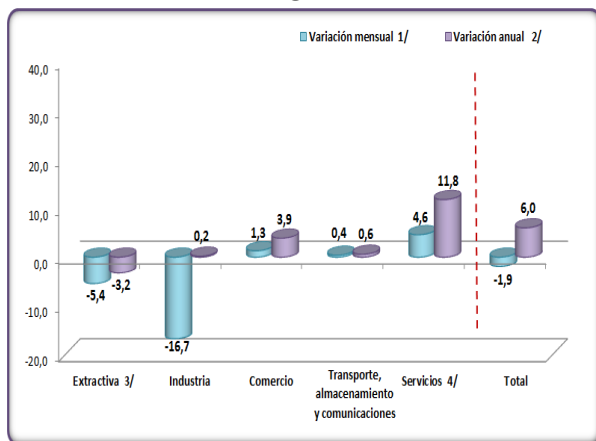
### **Paita**

La contracción del empleo, en este caso, fue justificado por la reducción de trabajadores en la rama de actividad económica industria (-5,8%), justificado por la menor producción de conservas y congelados de exportación, a consecuencia de la menor disponibilidad de papa y merluza.

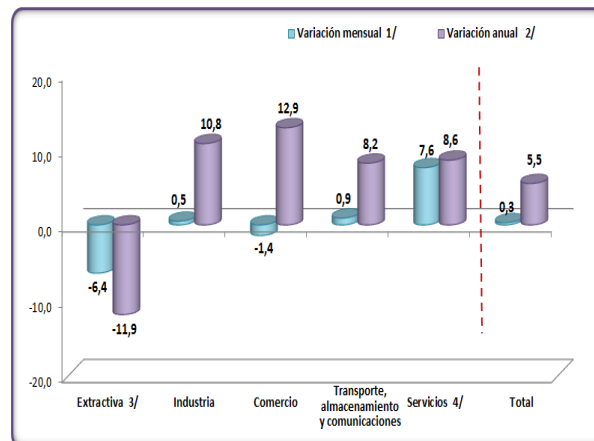
GOBIERNO REGIONAL PIURA  
Dirección Regional de Trabajo y Promoción del Empleo

**CIUDADES DE PIURA: VARIACIÓN MENSUAL Y ANUAL DEL EMPLEO EN EMPRESAS PRIVADAS FORMALES DE 10 Y MÁS TRABAJADORES POR RAMAS DE ACTIVIDAD ECONÓMICA, MAYO 2013**  
(Porcentaje)

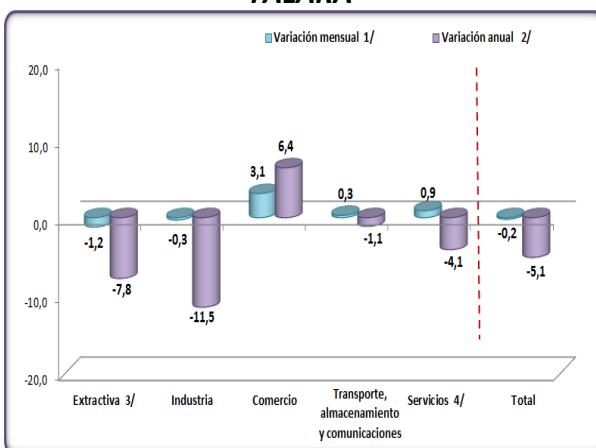
**PIURA**



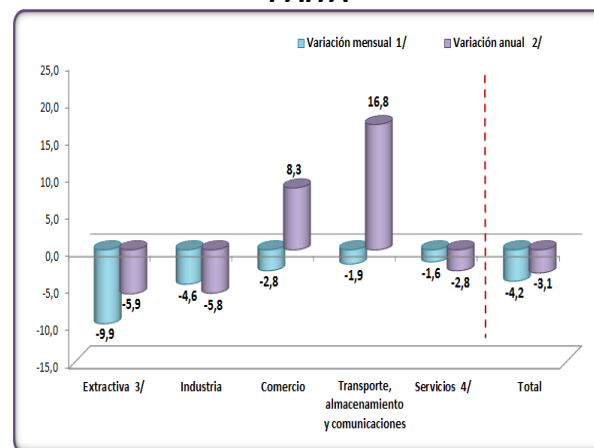
**SULLANA**



**TALARA**



**PAITA**



**Nota:** La información corresponde al primer día de cada mes

1/ La variación mensual se refiere al cambio porcentual del empleo en el mes indicado respecto al mes anterior.

2/ La variación anual se refiere al cambio porcentual del empleo en el mes indicado respecto al mismo mes del año anterior.

3/ Incluye a las subramas agricultura, pesca y minería.

4/ Incluye a las subramas de electricidad, gas y agua, restaurantes y hoteles; establecimientos financieros y seguros; servicios prestados a empresas; enseñanza; servicios sociales y comunales.

**Fuente:** MTPE - Encuesta Nacional de Variación Mensual del Empleo (ENVME), mayo 2013.

**Elaboración:** DRTPE - DPEFP - Observatorio Socio Económico Laboral - OSEL Piura.

**Agradecemos su difusión.**

Piura, noviembre de 2013

**Observatorio Socio Económico Laboral (OSEL)**

Dirección de Promoción del Empleo y Formación Profesional

Dirección Regional de Trabajo y Promoción del Empleo - Piura

Av. Guillermo Irazola Mz. J Lote 4 Urb. Miraflores - Castilla

Teléfonos: 073- 344592 073-397242

Correo electrónico: piura\_osel@trabajo.gob.pe / oselpiura@gmail.com