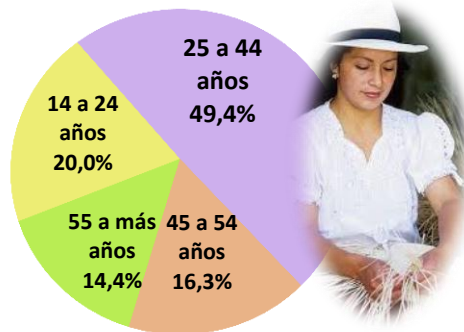


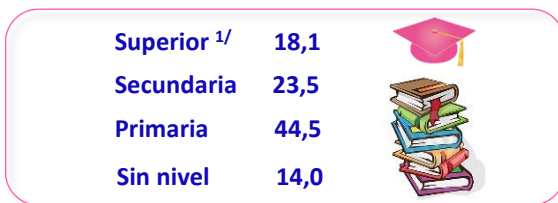
## POBLACIÓN FEMENINA EN EDAD DE TRABAJAR (PET), SEGÚN CONDICIÓN DE ACTIVIDAD, 2012



## PEA OCUPADA FEMENINA POR GRUPO DE EDAD, 2012

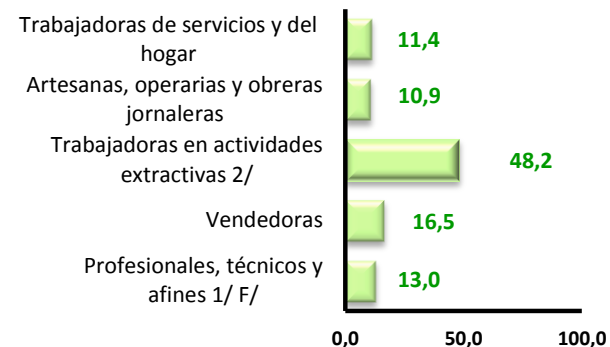


## PEA OCUPADA FEMENINA, SEGÚN NIVEL EDUCATIVO ALCANZADO, 2012 (Porcentaje)



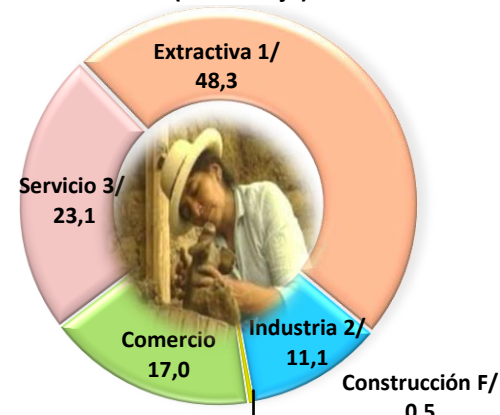
**Nota:** La suma de las partes puede no coincidir en 0,1% con el total, debido al redondeo de las cifras.  
1/ Incluye nivel superior no universitario y universitario.

## PEA OCUPADA FEMENINA SEGÚN GRUPO OCUPACIONAL, 2012 (Porcentaje)



**Nota:** Clasificación basada en el "código de ocupación" (adaptación de la Clasificación Internacional Uniforme de Ocupaciones: Revisar CIUO-88).  
1/ Incluye a los gerentes, administrativos, funcionarios y empleados de oficina.  
2/ Comprende a los agricultores, ganaderos, pescadores, mineros y canteros.

## PEA OCUPADA FEMENINA SEGÚN RAMA DE ACTIVIDAD ECONÓMICA, 2012 (Porcentaje)



**Nota:** Clasificación de ramas de actividad económica basada en el CIU rev 3  
1/ Comprende agricultura, ganadería, pesca, silvicultura y minería.  
2/ Comprende industria de bienes de consumo y bienes de intercambio de capital.  
3/ Incluye servicios personales, no personales y hogares.

**6 de 10 mujeres cajamarquinas en edad de trabajar participan en el mercado laboral**



F/ Cifras referenciales  
**Nota:** La base de datos ha sido actualizada con la proyección de la población en base a los resultados del Censo de Población y Vivienda 2007.  
**Fuente:** INEI-Encuesta Nacional de Hogares sobre Condiciones de Vida y Pobreza (ENAHO), continua 2012.  
**Elaboración:** DRTPE-Observatorio Socio Económico Laboral (OSEL) Cajamarca.