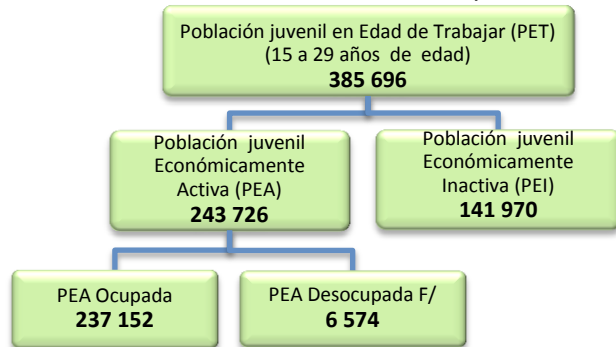
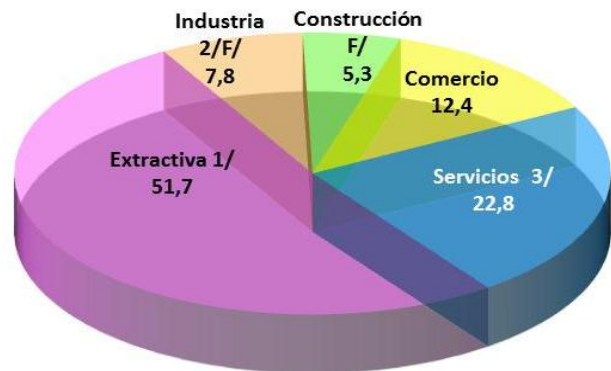


POBLACIÓN JUVENIL EN EDAD DE TRABAJAR (PET), SEGÚN CONDICIÓN DE ACTIVIDAD, 2012



F/ Cifras referenciales

PEA OCUPADA JUVENIL SEGÚN RAMA DE ACTIVIDAD ECONÓMICA, 2012 (Porcentaje)

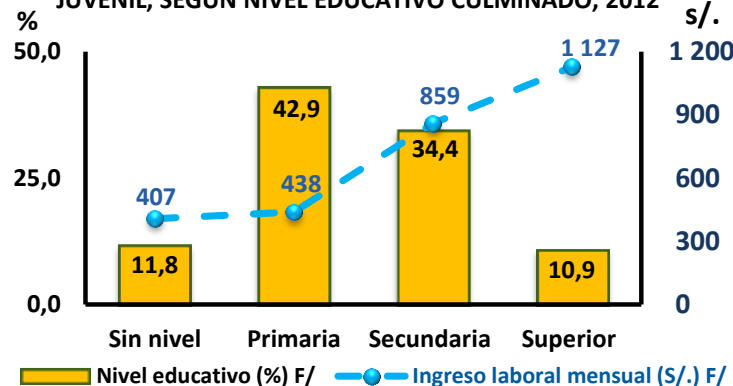


Nota: Clasificación de ramas de actividad económica basada en el CIIU Rev. 3.
 1/ Comprende agricultura, ganadería, pesca, silvicultura y minería.
 2/ Comprende industria de bienes de consumo y bienes de intercambio de capital.
 3/ Incluye servicios personales, no personales y hogares.
 F/ Cifras referenciales

De los 237 mil 152 jóvenes que trabajan, la mayoría de ellos se encuentra en las ramas de actividad extractiva y servicios



INGRESO LABORAL PROMEDIO MENSUAL DE LA PEA OCUPADA JUVENIL, SEGÚN NIVEL EDUCATIVO CULMINADO, 2012




Nota: El cálculo de los ingresos excluye a los Trabajadores Familiares No Remunerados (TFNR)
 F/ Cifras referenciales en el nivel educativo superior y en los ingresos para los niveles secundaria y superior.

GENERACIÓN "NI NI"

Los NINIS (jóvenes que ni estudian ni trabajan) se encuentran en situación de riesgo de exclusión social y económica, debido a que no participan del mercado de trabajo ni educativo.



POBLACIÓN JUVENIL SEGÚN CONDICIÓN DE TRABAJO Y ESTUDIO, 2012 (Porcentaje)



Nota: La base de datos ha sido actualizada con la proyección de la población con base en los resultados del Censo de Población y Vivienda 2007.

Fuente: INEI-Encuesta Nacional de Hogares sobre Condiciones de Vida y Pobreza (ENAHO), continua 2012.
 Elaboración: DRTPE-Observatorio Socio Económico Laboral (OSEL) Cajamarca.

OBSERVATORIO SOCIO ECONÓMICO LABORAL - OSEL CAJAMARCA

Dirección: Jr. Baños del Inca N° 230 – Urb. Cajamarca

Teléfono: (076) 362336

Correo: osel.cajamarca@gmail.com