

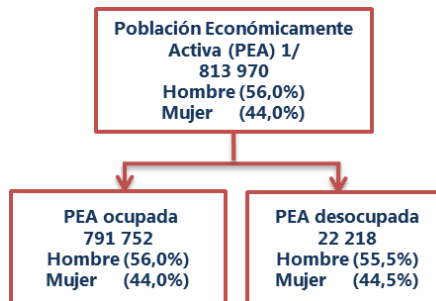
NIVEL EDUCATIVO CONCLUIDO (Porcentaje)

Superior universitaria F/	5,0
Superior no universitaria F/	6,2
Secundaria	21,7
Primaria	33,6
Sin nivel	33,5



F/ Cifra referencial.

POR SEXO Y CONDICIÓN DE ACTIVIDAD



1/ Comprende a todas las personas en edad de trabajar que en la semana de referencial se encontraban trabajando (ocupados) o buscando activamente trabajo (desocupados).



Cifras en Cajamarca:



55,9 %
de los trabajadores se concentran en el sector extractivo



68,1%
de los trabajadores están ubicados en área rurales

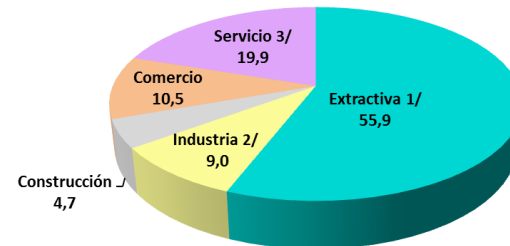


25,7%
de los trabajadores cuenta con un contrato



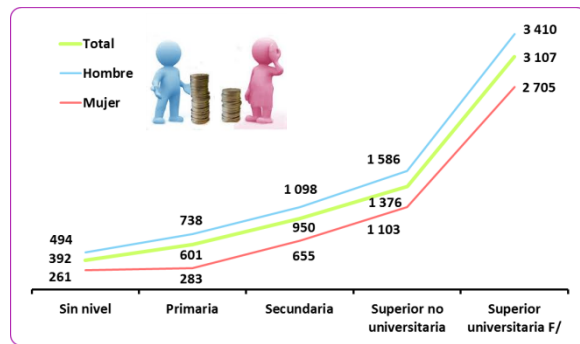
74,3%
están afiliados a un sistema de salud

RAMA DE ACTIVIDAD ECONÓMICA (Porcentaje)



Nota: Clasificación de ramas de actividad económica basada en el CIIU rev. 3.
1/ Comprende agricultura, ganadería, pesca, silvicultura y minería.
2/ Comprende industria de bienes de consumo y bienes de intercambio de capital.
3/ Incluye servicios personales, no personales y hogares.

INGRESO LABORAL PROMEDIO MENSUAL, POR NIVEL EDUCATIVO (Nuevos Soles)



F/ Cifra referencial para ingreso de mujeres con nivel educativo superior universitaria.

Nota: Las bases de datos han sido actualizadas con proyección de la población en base a los resultados del Censo de Población y Vivienda del 2007. En el cálculo de los ingresos excluye a los Trabajadores Familiares No Remunerados (TFNR). La fuente es la misma para todos los gráficos.

Fuente: INEI-Encuesta Nacional de Hogares sobre Condiciones de Vida y Pobreza (ENAHO), continua 2013.

Elaboración: DRTPE-Observatorio Socio Económico Laboral (OSEL) Cajamarca.



GRUPO OCUPACIONAL (Porcentaje)



Nota: Clasificación basada en el "código de ocupación" (adaptación de la Clasificación Internacional Uniforme de Ocupaciones: Revisar CIUO-88).
1/ Comprende a los agricultores, ganaderos, pescadores, mineros y canteros.
2/ Incluye a los gerentes, administrativos, funcionarios y empleados de oficina.
F/ Cifras referenciales.