



La población Adulto Mayor comprende a las personas de 60 a más años de edad.

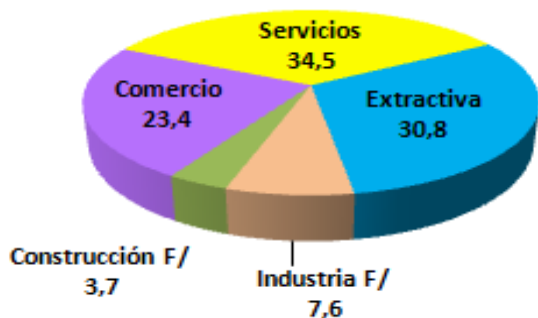
En el 2013, la población Adulta Mayor fue de 81 mil 977 personas

Cifras, 2013

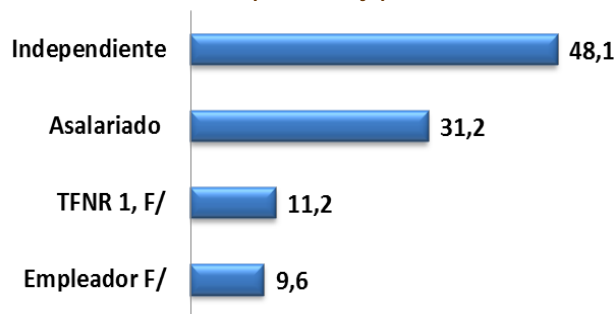
- Tasa de actividad : 53,8%
- Tasa de inactiva: 46,2%
- *Los trabajadores Adultos Mayores representaron el 10,9% del total de trabajadores de la región Ica.*



PEA OCUPADA ADULTA MAYOR SEGÚN RAMA DE ACTIVIDAD, 2013 (Porcentaje)



PEA OCUPADA ADULTA MAYOR SEGÚN CATEGORÍA OCUPACIONAL, 2013 (Porcentaje)



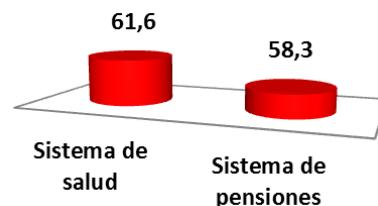
INGRESO LABORAL PROMEDIO MENSUAL, SEGÚN SEXO, 2013



S/. 1 112 Hombres

S/. 545 Mujeres

PEA OCUPADA ADULTA MAYOR, AFILIADA A UN SISTEMA DE SALUD Y PENSIONES, 2013



Nota: Las bases de datos han sido actualizadas con proyección de la población en base a los resultados del Censo de Población y Vivienda del 2007. Para el cálculo de los ingresos se excluyó a los trabajadores familiares no remunerados y a los que no perciben ingresos por sus servicios. La suma de las partes puede no coincidir en 0,1 con el total debido al redondeo de las cifras.

1/ Incluye trabajador del hogar y practicante.

F/ Cifra referencial.

Fuente: INEI - Encuesta Nacional de Hogares sobre Condiciones de Vida y Pobreza, continua 2013.

Elaboración: DRTPE-Observatorio Socio Económico Laboral (OSEL) Ica.