

# PRINCIPALES RESULTADOS DE LAS ENCUESTAS DE DEMANDA OCUPACIONAL

Ministerio de Trabajo y Promoción del Empleo



PERÚ

Ministerio  
de Trabajo  
y Promoción del Empleo

# SUMARIO

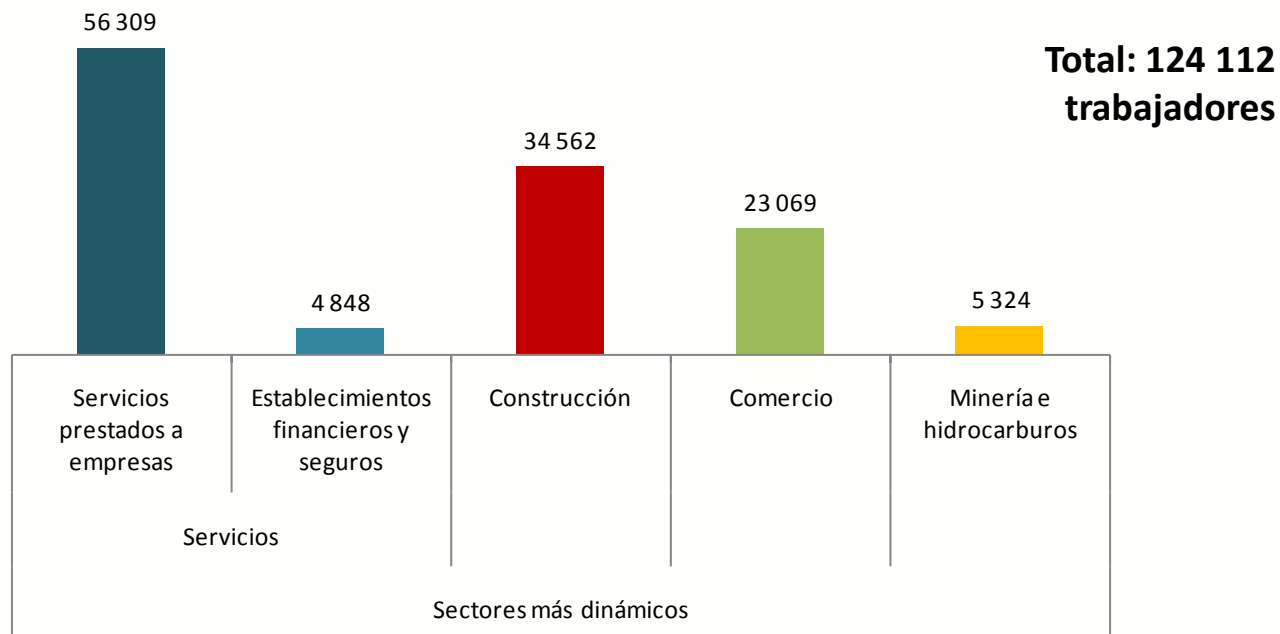
## RESULTADOS POR:

- i. SECTORES  
ECONÓMICOS
  
- ii. DEPARTAMENTOS

# EL SECTOR SERVICIOS PRESTADOS A EMPRESAS LIDERARÍA LA CONTRATACIÓN DE PERSONAL

- Los 5 sectores económicos más dinámicos demandarían un total de 124 112 trabajadores.
- El sector servicios prestados a empresas liderará el requerimiento de personal para el 2015 (56 mil 309 trabajadores).

**PERÚ: PERSONAL A CONTRATAR POR SECTORES ECONÓMICOS MÁS DINÁMICOS, 2015**  
(Número de trabajadores)

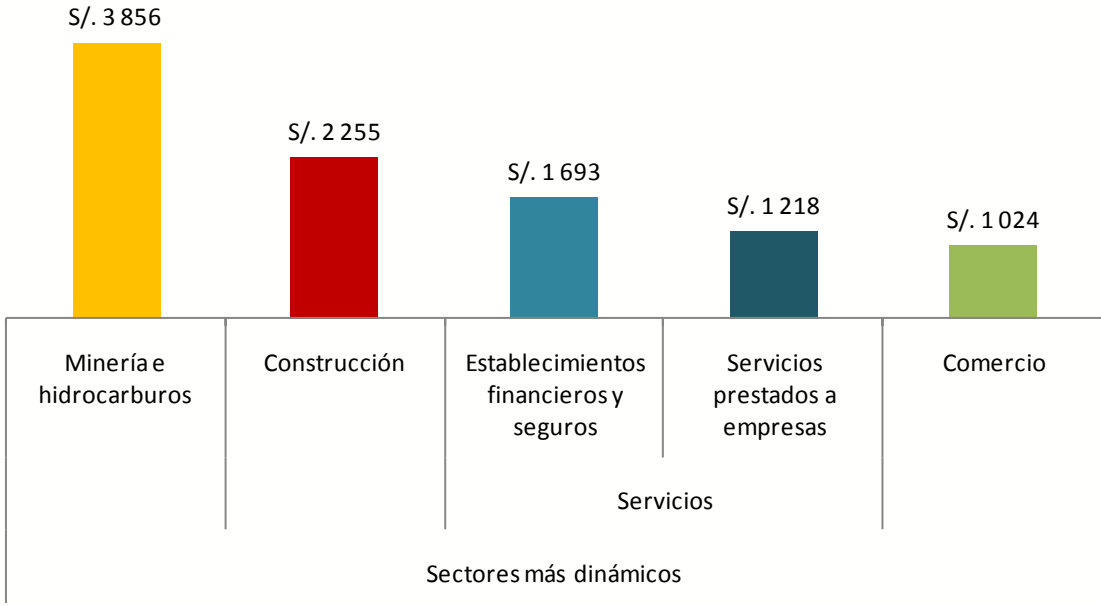


Fuente: MTPE - DGPE - Encuesta de Demanda Ocupacional, agosto-octubre 2014.  
Elaboración: MTPE - DGPE - Dirección de Investigación Socio Económico Laboral (DISEL).

# EL SECTOR MINERÍA E HIDROCARBUROS ES EL QUE MEJOR REMUNERARÍA

- Según los resultados en el 2015, el sector minería e hidrocarburos sería el que mejor remuneraría a sus trabajadores (S/. 3 856), le sigue en importancia el sector construcción (S/. 2 255), y establecimientos financieros y seguros (S/. 1 693).

**PERÚ: REMUNERACIÓN PROMEDIO DE LOS SECTORES ECONÓMICOS MÁS DINÁMICOS, 2015**  
(Nuevos Soles)



Fuente: MTPE - DGPE - Encuesta de Demanda Ocupacional, agosto-octubre 2014.  
Elaboración: MTPE - DGPE - Dirección de Investigación Socio Económico Laboral (DISEL).

# OCUPACIONES MÁS REQUERIDAS A NIVEL NACIONAL

- Para el 2015, a nivel nacional se requerirían, principalmente, 17 005 personal de seguridad, 9 520 agentes técnicos de ventas, entre otras ocupaciones de los sectores económicos más dinámicos.

## PERÚ: OCUPACIONES MÁS REQUERIDAS DE LOS SECTORES ECONÓMICOS MÁS DINÁMICOS, 2015 (Número de trabajadores)



Fuente: MTPE - DGPE - Encuesta de Demanda Ocupacional, agosto-octubre 2014.  
Elaboración: MTPE - DGPE - Dirección de Investigación Socio Económico Laboral (DISEL).

# OCUPACIONES DE PERSONAS CON DISCAPACIDAD MÁS REQUERIDAS A NIVEL NACIONAL

- A nivel nacional, las empresas contratarían personas con discapacidad, principalmente, en las siguientes ocupaciones: telefonistas (1 264), agentes técnicos de ventas (454) y limpiadores de establecimientos (421).

## PERÚ: OCUPACIONES DE PERSONAS CON DISCAPACIDAD MÁS REQUERIDAS DE LOS SECTORES ECONÓMICOS MÁS DINÁMICOS, 2015 (Número de trabajadores)



Fuente: MTPE - DGPE - Encuesta de Demanda Ocupacional, agosto-octubre 2014.  
Elaboración: MTPE - DGPE - Dirección de Investigación Socio Económico Laboral (DISEL).

# i. SECTORES ECONÓMICOS

# EDO – SECTOR SERVICIOS PRESTADOS A EMPRESAS



# OCUPACIONES MÁS REQUERIDAS DEL SECTOR SERVICIOS PRESTADOS A EMPRESAS

- En el 2015, se requeriría 16 340 personal de seguridad, 9 051 telefonistas, entre otras ocupaciones.

## PERÚ: OCUPACIONES MÁS REQUERIDAS DEL SECTOR SERVICIOS PRESTADOS A EMPRESAS, 2015 (Número de trabajadores)



Estas representan el 79,3% del total a requerir **(56 309 trabajadores)**

Fuente: MTPE - DGPE - Encuesta de Demanda Ocupacional, agosto-octubre 2014.  
Elaboración: MTPE - DGPE - Dirección de Investigación Socio Económico Laboral (DISEL).

# OCUPACIONES MÁS REQUERIDAS DE PROFESIONALES Y TÉCNICOS DEL SECTOR SERVICIOS PRESTADOS A EMPRESAS

- En el sector para el 2015 se requeriría, principalmente, 5 405 agentes técnicos de ventas, entre otras ocupaciones de profesionales y técnicos.

## PERÚ: OCUPACIONES MÁS REQUERIDAS DE PROFESIONALES Y TÉCNICOS DEL SECTOR SERVICIOS PRESTADOS A EMPRESAS, 2015 (Número de trabajadores)

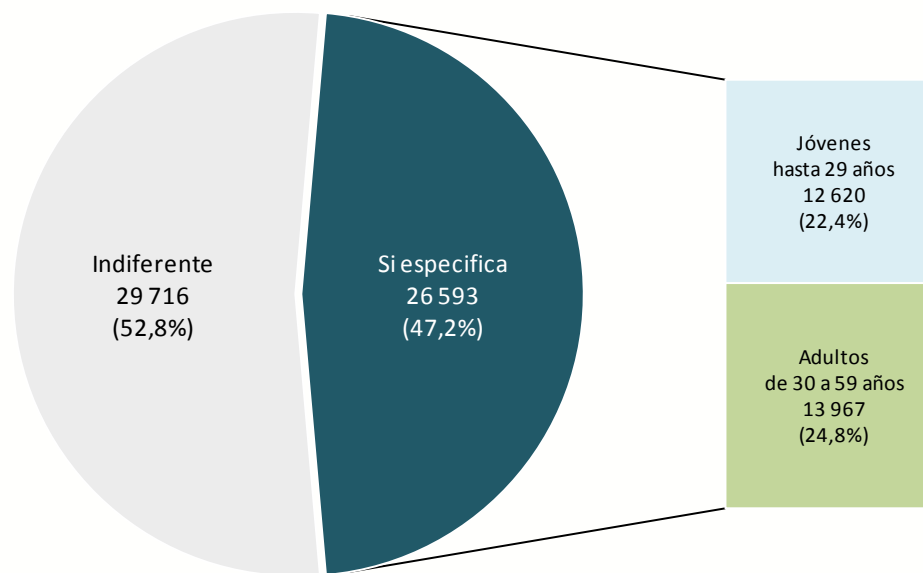


De los 56 309 trabajadores, el 20,9% serían profesionales y técnicos

Fuente: MTPE - DGPE - Encuesta de Demanda Ocupacional, agosto-octubre 2014.  
Elaboración: MTPE - DGPE - Dirección de Investigación Socio Económico Laboral (DISEL).

- El 47,2% de los 56 309 trabajadores que se requerirían si especifican la edad para su contratación.

## PERÚ: PERSONAL REQUERIDO SEGÚN GRUPO DE EDAD DEL SECTOR SERVICIOS PRESTADOS A EMPRESAS, 2015 (Número de trabajadores y porcentaje)



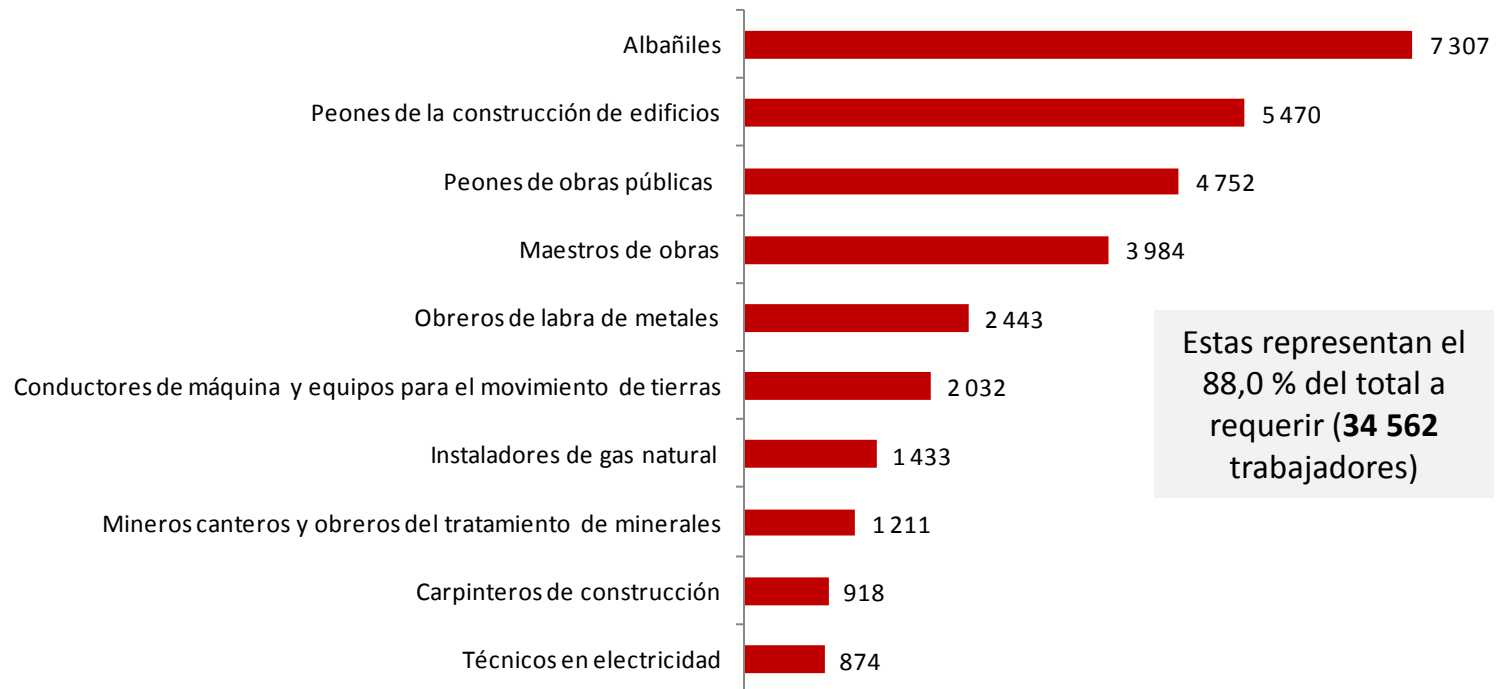
Nota: No se muestra información de adultos de 60 a más años porque no es representativo (6 trabajadores)  
Fuente: MTPE - DGPE - Encuesta de Demanda Ocupacional, agosto-octubre 2014.  
Elaboración: MTPE - DGPE - Dirección de Investigación Socio Económico Laboral (DISEL).

# EDO – SECTOR CONSTRUCCIÓN

# OCUPACIONES MÁS REQUERIDAS DEL SECTOR CONSTRUCCIÓN

- En el 2015, se requerirían 7 307 albañiles, 5 470 peones de la construcción de edificios, entre otras ocupaciones.

## PERÚ: OCUPACIONES MÁS REQUERIDAS DEL SECTOR CONSTRUCCIÓN, 2015 (Número de trabajadores)



Fuente: MTPE - DGPE - Encuesta de Demanda Ocupacional, agosto-octubre 2014.  
Elaboración: MTPE - DGPE - Dirección de Investigación Socio Económico Laboral (DISEL).

# OCUPACIONES MÁS REQUERIDAS DE PROFESIONALES Y TÉCNICOS DEL SECTOR CONSTRUCCIÓN

- Para el 2015 se requerirían, principalmente, 874 técnicos en electricidad, 784 ingenieros civiles, entre otras ocupaciones.

## PERÚ: OCUPACIONES MÁS REQUERIDAS DE PROFESIONALES Y TÉCNICOS DEL SECTOR CONSTRUCCIÓN, 2015 (Número de trabajadores)

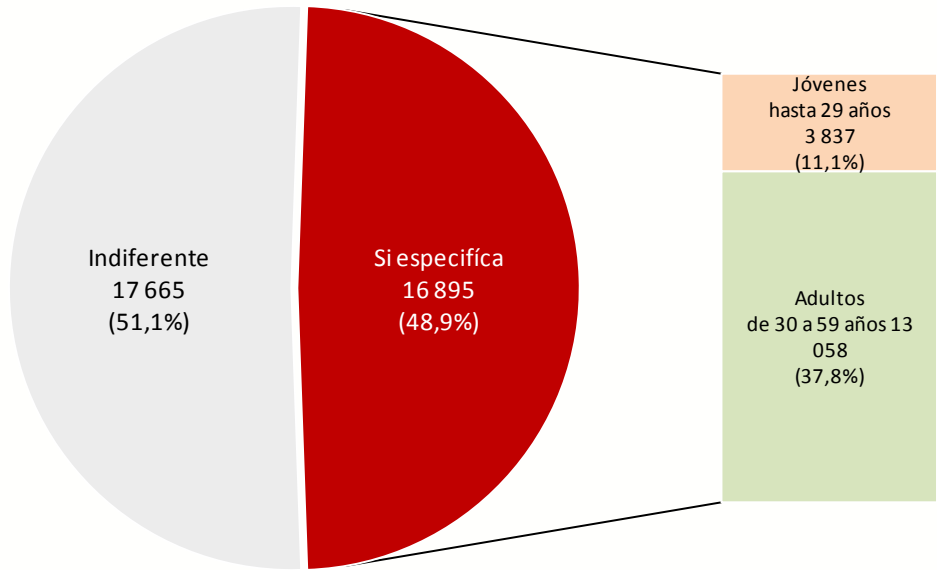


Fuente: MTPE - DGPE - Encuesta de Demanda Ocupacional, agosto-octubre 2014.  
Elaboración: MTPE - DGPE - Dirección de Investigación Socio Económico Laboral (DISEL).

# PERSONAL REQUERIDO POR GRUPO DE EDAD DEL SECTOR CONSTRUCCIÓN

- El 48,9% de los 34 562 trabajadores que se requerirán se especifica la edad para su contratación.

**PERÚ: PERSONAL REQUERIDO SEGÚN GRUPO DE EDAD DEL SECTOR CONSTRUCCIÓN, 2015**  
(Número de trabajadores y porcentaje)



Nota: No se muestra información de adultos de 60 a más años porque no es representativo (2 trabajadores)  
Fuente: MTPE - DGPE - Encuesta de Demanda Ocupacional, agosto-octubre 2014.  
Elaboración: MTPE - DGPE - Dirección de Investigación Socio Económico Laboral (DISEL).

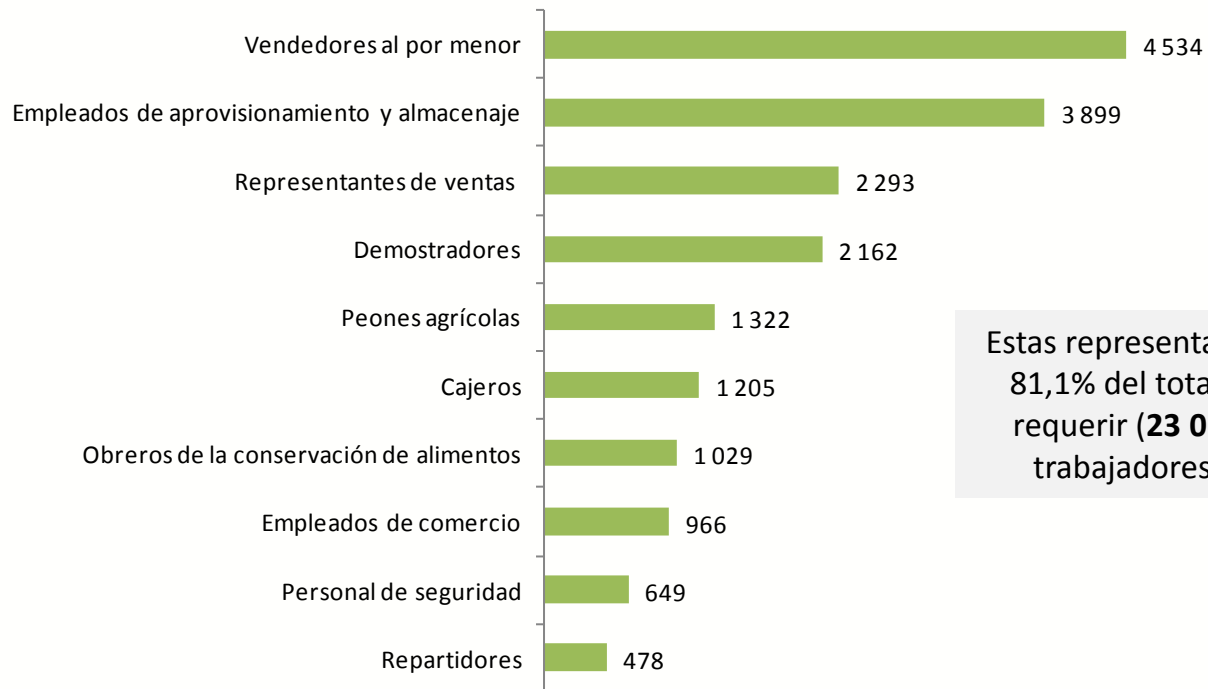
# EDO – SECTOR COMERCIO



# OCUPACIONES MÁS REQUERIDAS DEL SECTOR COMERCIO

- En el 2015, se requerirían 4 534 vendedores al por menor no ambulatorio, 3 899 empleados de aprovisionamiento y almacenaje, entre otras ocupaciones.

## PERÚ: OCUPACIONES MÁS REQUERIDAS DEL SECTOR COMERCIO, 2015 (Número de trabajadores)



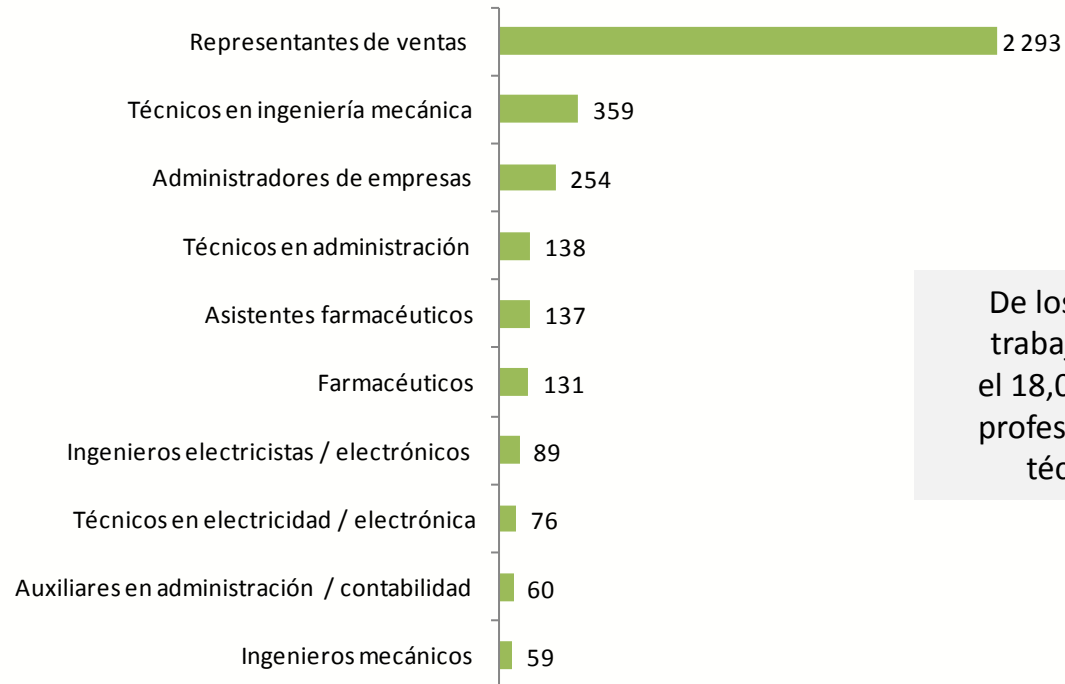
Estas representan el 81,1% del total a requerir (**23 069** trabajadores)

Fuente: MTPE - DGPE - Encuesta de Demanda Ocupacional, agosto-octubre 2014.  
Elaboración: MTPE - DGPE - Dirección de Investigación Socio Económico Laboral (DISEL).

# OCUPACIONES MÁS REQUERIDAS DE PROFESIONALES Y TÉCNICOS DEL SECTOR COMERCIO

- En el 2015 se requeriría, principalmente, 2 293 representantes de ventas, entre otras ocupaciones de profesionales y técnicos.

## PERÚ: OCUPACIONES MÁS REQUERIDAS DE PROFESIONALES Y TÉCNICOS DEL SECTOR COMERCIO, 2015 (Número de trabajadores)



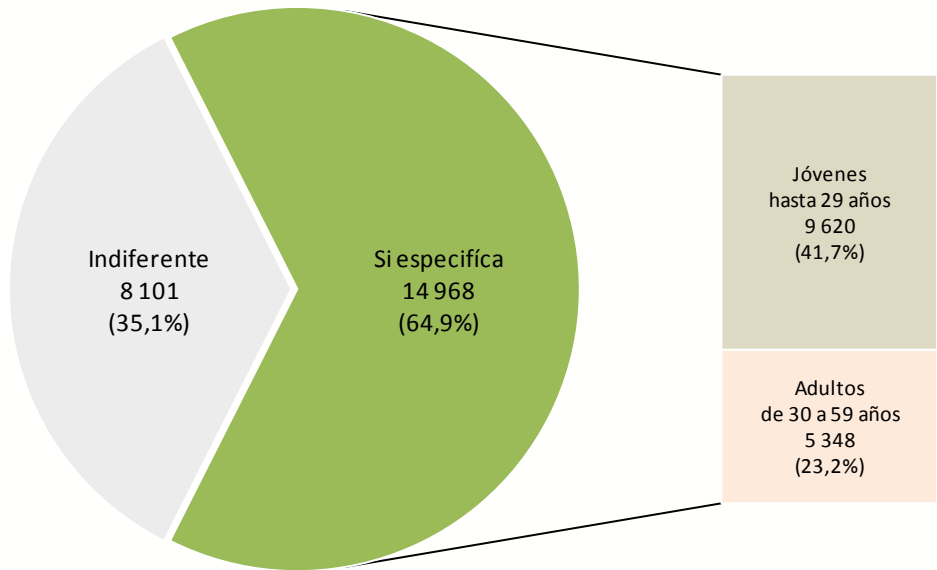
De los 23 069  
trabajadores,  
el 18,0% serían  
profesionales y  
técnicos

Fuente: MTPE - DGPE - Encuesta de Demanda Ocupacional, agosto-octubre 2014.  
Elaboración: MTPE - DGPE - Dirección de Investigación Socio Económico Laboral (DISEL).

# PERSONAL REQUERIDO POR GRUPO DE EDAD DEL SECTOR COMERCIO

- El 64,9% de los 23 069 trabajadores que se requerirían si especifican la edad para su contratación.

**PERÚ: PERSONAL REQUERIDO SEGÚN GRUPO DE EDAD DEL SECTOR COMERCIO, 2015**  
(Número de trabajadores y porcentaje)



Fuente: MTPE - DGPE - Encuesta de Demanda Ocupacional, agosto-octubre 2014.  
Elaboración: MTPE - DGPE - Dirección de Investigación Socio Económico Laboral (DISEL).

# EDO – MINERÍA E HIDROCARBUROS

# OCUPACIONES MÁS REQUERIDAS DEL SECTOR MINERÍA E HIDROCARBUROS

- En el 2015, se requerirían 879 mineros canteros y obreros de tratamiento de minerales, entre otras ocupaciones.

## PERÚ: OCUPACIONES MÁS REQUERIDAS DEL SECTOR MINERÍA E HIDROCARBUROS, 2015 (Número de trabajadores)



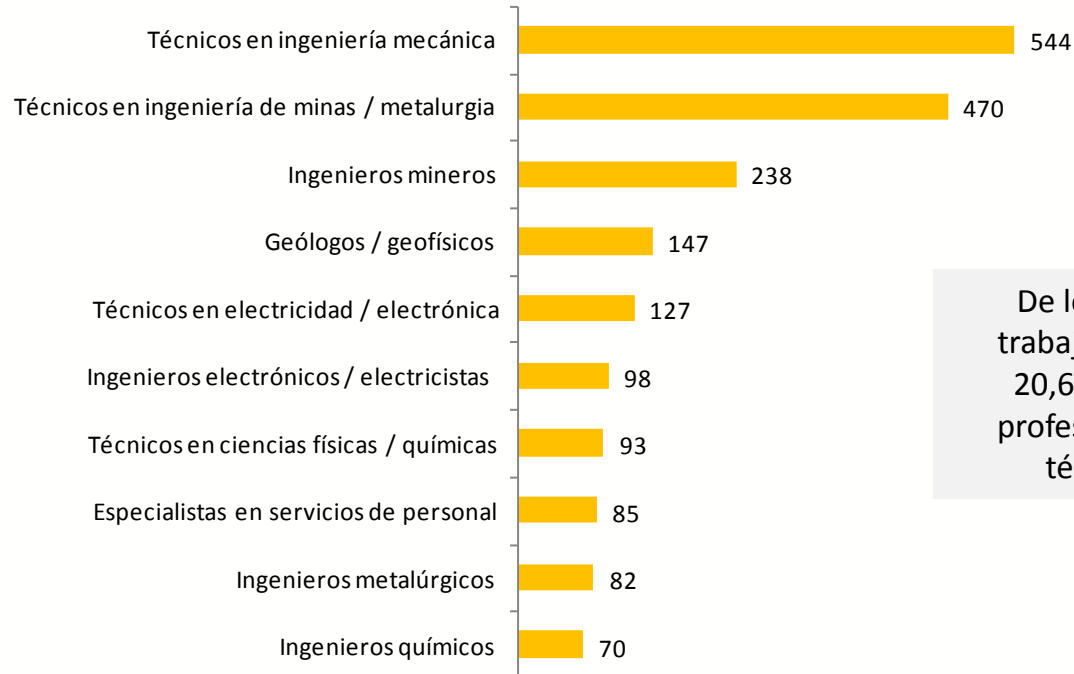
Estas representan el 69,0 % del total a requerir (5 324 trabajadores)

Fuente: MTPE - DGPE - Encuesta de Demanda Ocupacional, agosto-octubre 2014.  
Elaboración: MTPE - DGPE - Dirección de Investigación Socio Económico Laboral (DISEL).

# OCUPACIONES MÁS REQUERIDAS DE PROFESIONALES Y TÉCNICOS DEL SECTOR MINERÍA E HIDROCARBUROS

- En el 2015 se requeriría, principalmente, 544 técnicos en ingeniería mecánica, 470 técnicos en ingeniería de minas y metalurgia, entre otras ocupaciones de profesionales y técnicos.

## PERÚ: OCUPACIONES MÁS REQUERIDAS DE PROFESIONALES Y TÉCNICOS DEL SECTOR MINERÍA E HIDROCARBUROS, 2015 (Número de trabajadores)



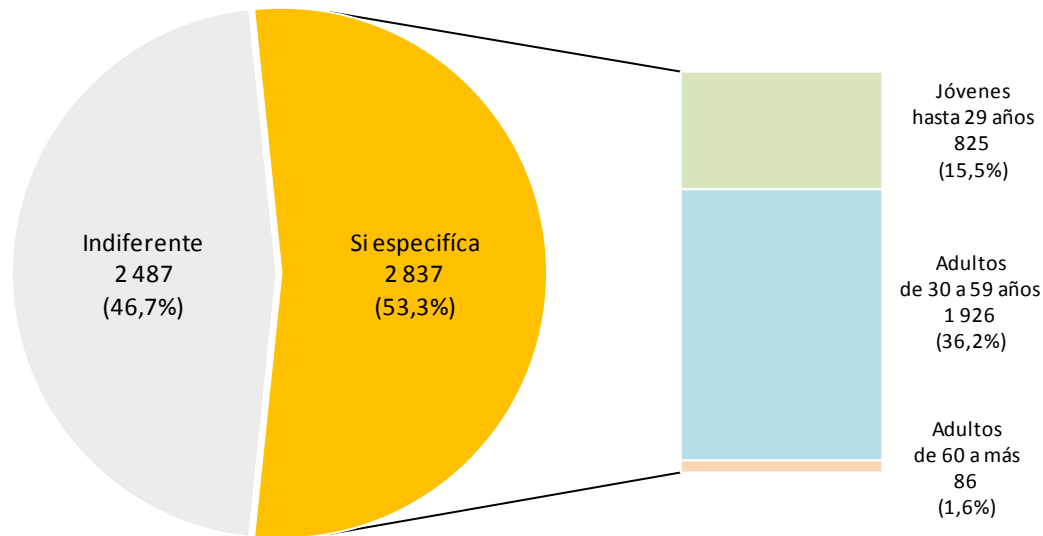
De los 5 324 trabajadores el 20,6% serían profesionales y técnicos

Fuente: MTPE - DGPE - Encuesta de Demanda Ocupacional, agosto-octubre 2014.  
Elaboración: MTPE - DGPE - Dirección de Investigación Socio Económico Laboral (DISEL).

# PERSONAL REQUERIDO POR GRUPO DE EDAD DEL SECTOR MINERÍA E HIDROCARBUROS

- El 53,3% de los 5 324 trabajadores que se requerirían si especifican la edad para su contratación.

## PERÚ: PERSONAL REQUERIDO SEGÚN GRUPO DE EDAD DEL SECTOR MINERÍA E HIDROCARBUROS, 2015 (Número de trabajadores y porcentaje)



Fuente: MTPE - DGPE - Encuesta de Demanda Ocupacional, agosto-octubre 2014.  
Elaboración: MTPE - DGPE - Dirección de Investigación Socio Económico Laboral (DISEL).

# EDO – ESTABLECIMIENTOS FINANCIEROS Y SEGUROS



# OCUPACIONES MÁS REQUERIDAS DEL SECTOR ESTABLECIMIENTOS FINANCIEROS Y SEGUROS

- En el 2015, se requerirían 1 951 empelados de servicios financieros, 1 794 agentes de ventas, entre otras ocupaciones.

## PERÚ: OCUPACIONES MÁS REQUERIDAS DEL SECTOR ESTABLECIMIENTOS FINANCIEROS Y SEGUROS, 2015 (Número de trabajadores)



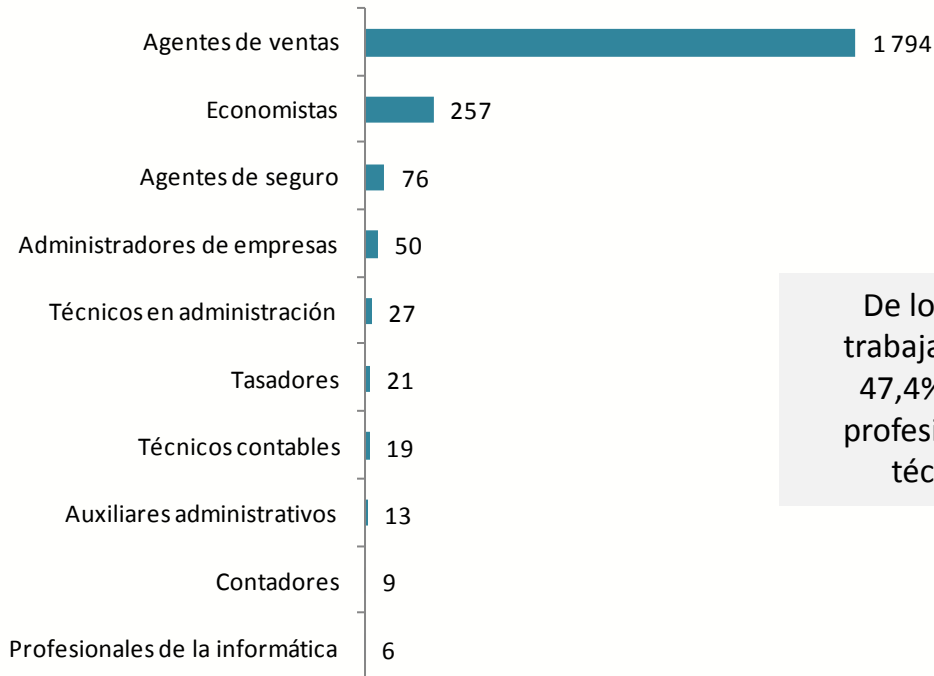
Estas representan el 96,5 % del total a requerir (**4 848** trabajadores)

Fuente: MTPE - DGPE - Encuesta de Demanda Ocupacional, agosto-octubre 2014.  
Elaboración: MTPE - DGPE - Dirección de Investigación Socio Económico Laboral (DISEL).

# OCUPACIONES MÁS REQUERIDAS DE PROFESIONALES Y TÉCNICOS DEL SECTOR ESTABLECIMIENTOS FINANCIEROS Y SEGUROS

- En el sector para el 2015 se requerirían, principalmente, 1 794 agentes de ventas, entre otras ocupaciones.

## PERÚ: OCUPACIONES MÁS REQUERIDAS DE PROFESIONALES Y TÉCNICOS DEL SECTOR ESTABLECIMIENTOS FINANCIEROS Y SEGUROS, 2015 (Número de trabajadores)



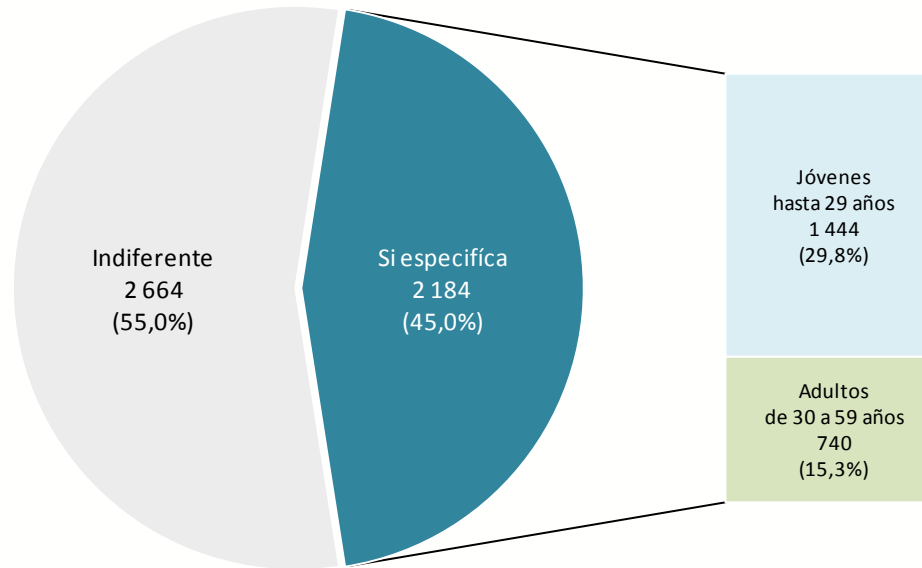
De los 4 848  
trabajadores el  
47,4% serían  
profesionales y  
técnicos

Fuente: MTPE - DGPE - Encuesta de Demanda Ocupacional, agosto-octubre 2014.  
Elaboración: MTPE - DGPE - Dirección de Investigación Socio Económico Laboral (DISEL).

# PERSONAL REQUERIDO POR GRUPO DE EDAD DEL SECTOR ESTABLECIMIENTOS FINANCIEROS Y SEGUROS

- El 45,0% de los 4 848 trabajadores que se requerirán se especifica la edad para su contratación.

## PERÚ: PERSONAL REQUERIDO SEGÚN GRUPO DE EDAD DEL SECTOR ESTABLECIMIENTOS FINANCIEROS Y SEGUROS, 2015 (Número de trabajadores y porcentaje)



Fuente: MTPE - DGPE - Encuesta de Demanda Ocupacional, agosto-octubre 2014.  
Elaboración: MTPE - DGPE - Dirección de Investigación Socio Económico Laboral (DISEL).

## ii. DEPARTAMENTOS

# REQUERIMIENTO DE PERSONAL POR DEPARTAMENTO

PERÚ: DEPARTAMENTOS CON MAYOR REQUERIMIENTO DE PERSONAL, 2015

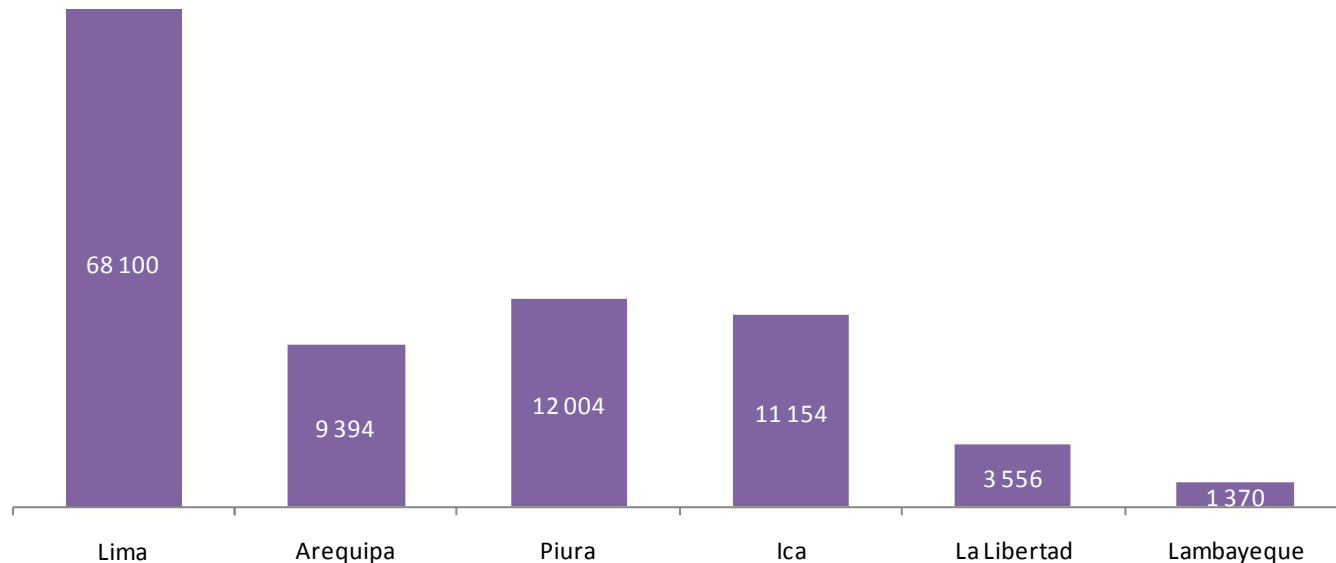


Fuente: Encuesta de Demanda Ocupacional, marzo-mayo 2014.  
Elaboración: MTPE - DGPE - Dirección de Investigación Socio Económico Laboral (DISEL).

# PERSONAL A CONTRATAR DE LOS SECTORES MÁS DINÁMICOS POR DEPARTAMENTOS

- La demanda futura de personal, en el 2015 ascendería a 105 mil 578 serán demandados por las empresas de los sectores más dinámicos.

## DEPARTAMENTOS: PERSONAL A CONTRATAR POR SECTORES ECONÓMICOS MÁS DINÁMICOS, 2015 (Número de trabajadores)



Fuente: MTPE - DGPE - Encuesta de Demanda Ocupacional, agosto-octubre 2014.  
Elaboración: MTPE - DGPE - Dirección de Investigación Socio Económico Laboral (DISEL).

**GRACIAS**